

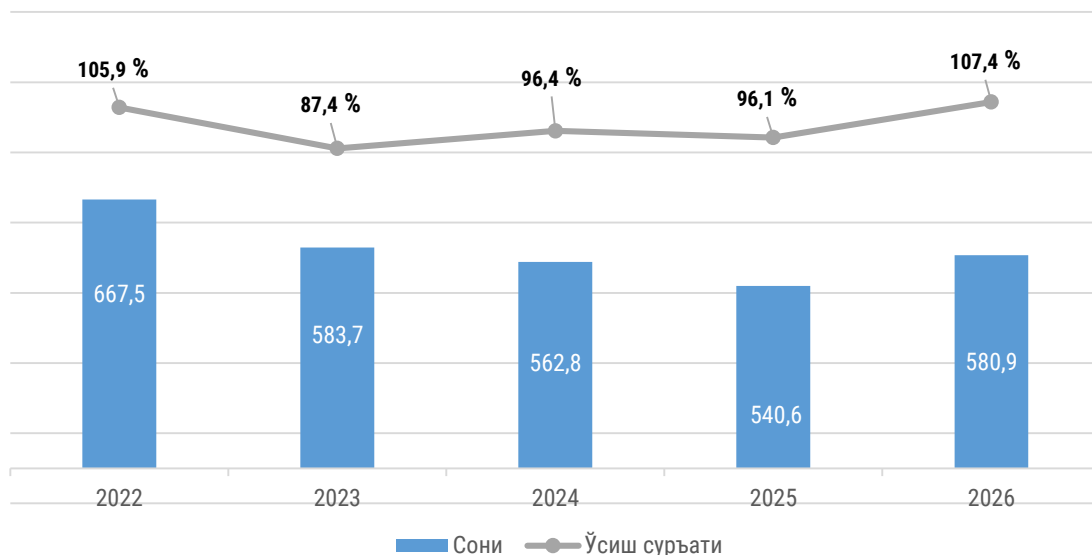
Ўзбекистон Республикасида корхона ва ташкилотлар демографияси бўйича маълумотлар

- I. Корхона ва ташкилотларнинг сони
- II. Тадбиркорлик субъектларининг ташкилий-ҳуқуқий шакли бўйича маълумотлар
- III. Хорижий инвестициялар иштирокидаги корхона ва ташкилотлар тўғрисида маълумотлар
- IV. Корхона ва ташкилотлар демографиясига оид метамаълумотлар ва тушунчалар

I. Корхона ва ташкилотларнинг сони

2026 йил 1 май ҳолатига кўра, республикада фаолият юритаётган корхона ва ташкилотлар сони **580,9** мингтани ташкил этди. Шундан **420,9** мингтаси ёки **72,5** фоизи кичик корхоналар ва микрофирмалар ҳиссасига тўғри келди.

Фаолият юритаётган корхоналар ва ташкилотлар сони (бирликда)



1 май ҳолатига

Йил	Корхона ва ташкилотлар	тадбиркорлик субъектлари	шундан:	
			кичик бизнес субъектлари	фермер ва деҳқон хўжаликлари
2026	580 851	425 792	420 852	89 949
2025	540 625	381 890	377 833	93 749
2024	562 793	404 755	400 491	93 532
2023	583 713	425 958	422 282	94 952
2022	667 484	484 935	481 138	118 783

Мавзуга доир кўрсаткичлар:

[Рўйхатдан ўтган корхона ва ташкилотлар сони \(йиллик\)](#)

[Фаолият юритаётган корхона ва ташкилотлар сони \(йиллик\)](#)

[Янги ташкил этилган корхона ва ташкилотлар сони \(йиллик\)](#)

[Янги ташкил этилган тадбиркорлик субъектлари сони \(ойлик\)](#)

[Янги ташкил этилган кичик тадбиркорлик субъектлари сони \(ойлик\)](#)

[Янги ташкил этилган корхона ва ташкилотлар сони \(ойлик\)](#)

[Янги ташкил этилган корхона ва ташкилотлар сони \(иқтисодий фаолият турлари бўйича, ойлик\)](#)

[Рўйхатдан ўтган корхона ва ташкилотлар сони \(ойлик\)](#)

Худудлар бўйича фаолият юритаётган корхона ва ташкилотларнинг жамига нисбатан юқори улушини Тошкент шаҳри (19,1 фоиз), Тошкент (9,4 фоиз), Самарқанд (9,2 фоиз), Фарғона (8,5 фоиз) ва Қашқадарё (7,7 фоиз) вилоятлари ташкил этади.

Худудлар	Корхона ва ташкилотлар	шундан:		
		тадбиркорлик субъектлари	шундан: кичик бизнес субъектлари	фермер ва деҳқон хўжаликлари
Ўзбекистон Республикаси	580 851	425 792	420 852	89 949
Қорақалпоғистон Респ.	29 682	20 693	20 567	4 937
Андижон вилояти	35 605	22 290	22 092	7 959
Бухоро вилояти	35 223	26 128	25 957	5 346
Жиззах вилояти	26 916	16 394	16 271	7 363
Қашқадарё вилояти	44 492	26 367	26 170	12 920
Навоий вилояти	24 351	19 236	19 098	2 638
Наманган вилояти	34 035	23 442	23 242	6 166
Самарқанд вилояти	53 724	36 317	36 002	11 033
Сурхондарё вилояти	32 320	21 922	21 779	6 172
Сирдарё вилояти	16 509	10 491	10 403	3 815
Тошкент вилояти	54 874	42 347	41 875	6 525
Фарғона вилояти	49 410	32 394	32 094	10 684
Хоразм вилояти	32 895	25 205	25 041	4 329
Тошкент шаҳри	110 815	102 566	100 261	62

Мавзуга доир кўрсаткичлар:

[Фаолият юритаётган корхона ва ташкилотлар сони \(ойлик\)](#)

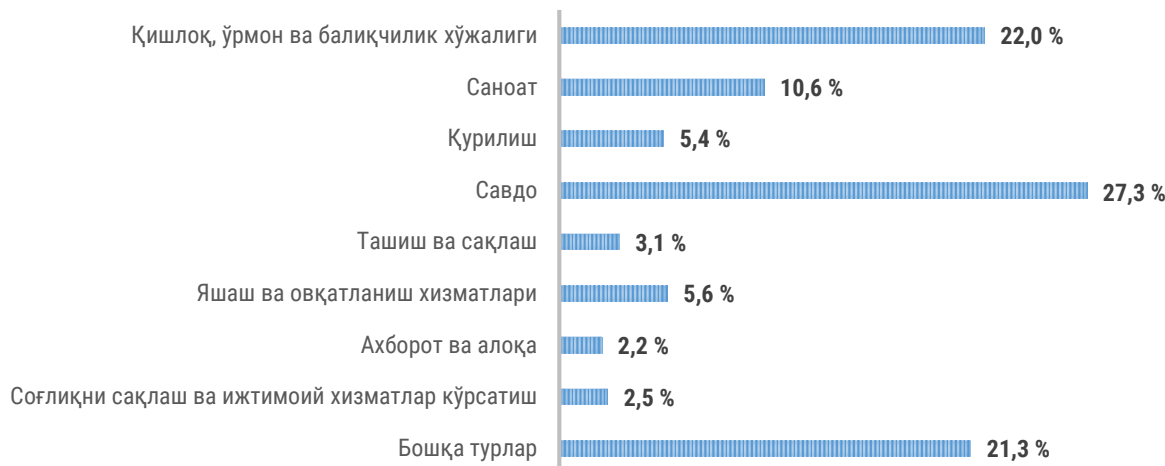
[Фаолият юритаётган тадбиркорлик субъектлари сони \(ойлик\)](#)

[Фаолият юритаётган кичик тадбиркорлик субъектлари сони \(ойлик\)](#)

Корхона ва ташкилотларнинг иқтисодий фаолият турлари бўйича маълумотлар

2026 йил 1 май ҳолатига фаолият юритаётган корхона ва ташкилотларнинг иқтисодий фаолият турлари бўйича энг кўп қисми савдо тармоғида бўлиб, уларнинг жами корхоналар сонига улуши **27,3** фоизни ташкил этди.

Корхона ва ташкилотлар жами сонига нисбатан улуши



Иккинчи ўринда қишлоқ, ўрмон ва балиқчилик хўжалиги **22,1** фоизни, учинчи ўринда саноат **10,6** фоизни ташкил этди.

Биргаликда ушбу уч турдаги фаолият корхоналар умумий сонининг **59,9** фоиздан ортиғини ташкил қилади.

Иқтисодий фаолият турлари	Корхона ва ташкилотлар	шундан:	
		тадбиркорлик субъектлари	кичик бизнес субъектлари
Қишлоқ, ўрмон ва балиқчилик хўжалиги	127 775	37 351	37 218
Саноат	61 436	61 269	60 395
Қурилиш	31 489	31 220	30 785
Савдо	158 483	158 458	157 408
Ташиш ва сақлаш	18 123	18 058	17 827
Яшаш ва овқатланиш бўйича хизматлар	32 266	32 179	32 000
Ахборот ва алоқа	12 750	12 450	12 191
Соғлиқни сақлаш ва ижтимоий хизматлар кўрсатиш	14 732	10 837	10 672
Бошқа турлар	123 797	63 970	62 356

Мавзуга доир кўрсаткичлар:

[Фаолият юритаётган корхона ва ташкилотлар сони \(иқтисодий фаолият турлари бўйича, ойлик\)](#)

[Фаолият юритаётган тадбиркорлик субъектлари сони \(иқтисодий фаолият турлари бўйича, ойлик\)](#)

[Янги ташкил этилган корхона ва ташкилотлар сони \(иқтисодий фаолият турлари бўйича, ойлик\)](#)

[ИФУТ бўйича фаолият юритаётган тадбиркорлик субъектлари сони \(бўлим кесимида, ойлик\)](#)

[ИФУТ бўйича фаолият юритаётган корхоналар сони \(бўлим кесимида, йиллик\)](#)

[Қишлоқ, ўрмон ва балиқчилик хўжалигида янги ташкил қилинган корхона ва ташкилотлар сони \(ойлик\)](#)

[Саноат йўналишида янги ташкил қилинган корхона ва ташкилотлар сони \(ойлик\)](#)

[Қурилиш соҳасида янги ташкил қилинган корхоналар сони \(ойлик\)](#)

[Савдо соҳасида янги ташкил қилинган корхона ва ташкилотлар сони \(ойлик\)](#)

[Ташиш ва сақлаш хизматлари соҳасида янги ташкил қилинган корхона ва ташкилотлар сони \(ойлик\)](#)

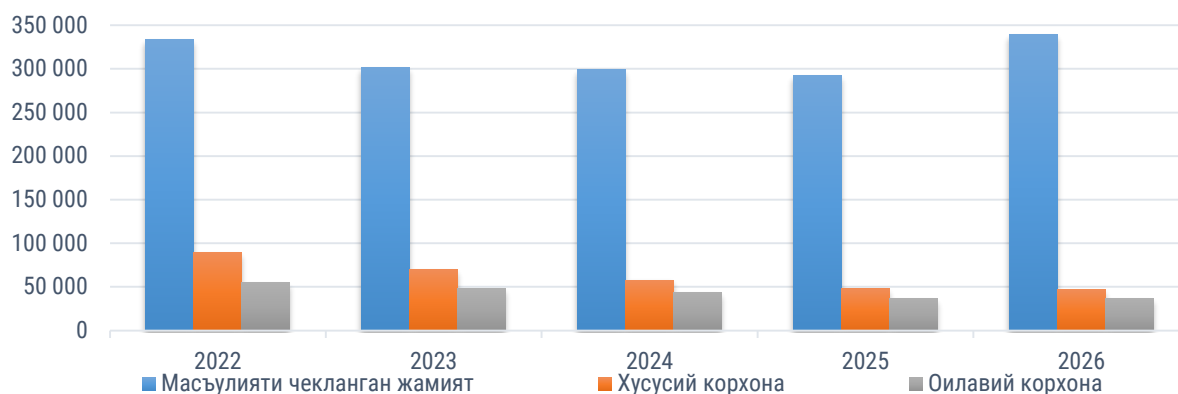
[Яшаш ва овқатланиш бўйича хизматлар соҳасида янги ташкил қилинган корхона ва ташкилотлар сони \(ойлик\)](#)

[Ахборот ва алоқа соҳасида янги ташкил қилинган корхона ва ташкилотлар сони \(ойлик\)](#)

[Соғлиқни сақлаш ва ижтимоий хизматлар соҳасида янги ташкил қилинган корхона ва ташкилотлар сони \(ойлик\)](#)

II. Тадбиркорлик субъектларининг ташкилий-ҳуқуқий шакли бўйича маълумотлар

Тадбиркорлик субъектлари



2026 йил 1 май ҳолатига кўра, фаолият юритаётган **425,8** мингта тижорат ташкилотларидан **338,9** мингтаси (**79,6** фоиз) масъулияти чекланган жамиятлар ҳисобланади.

Шундан келиб чиқиб, масъулияти чекланган жамиятлар мамлакатимизда бизнес юриштининг энг кенг тарқалган шакли деган хулоса қилиш мумкин.

Ташкилий-ҳуқуқий шакли	Тадбиркорлик субъектлари сони (бирликда)	Тадбиркорлик субъектларининг жамига нисбатан улуши (% да)
Масъулияти чекланган жамият	338 937	79,6
Хусусий корхоналар	46 337	10,9
Оилавий корхоналар	36 434	8,6
Акциядорлик жамияти	645	0,2
Бошқалар	3 439	0,8

Мавзуга доир кўрсаткичлар:

[Фаолият юритаётган масъулияти чекланган жамият сони \(ойлик\)](#)

[Фаолият юритаётган хусусий корхоналар сони \(иқтисодий фаолият турлари бўйича, ойлик\)](#)

[Фаолият юритаётган оилавий корхоналар сони \(иқтисодий фаолият турлари бўйича, ойлик\)](#)

[Янги ташкил этилган хусусий корхоналар сони \(ойлик\)](#)

[Янги ташкил этилган масъулияти чекланган жамият сони \(ойлик\)](#)

[Янги ташкил этилган оилавий корхоналар сони \(ойлик\)](#)

III. Хорижий инвестициялар иштирокидаги корхона ва ташкилотлар тўғрисида маълумотлар

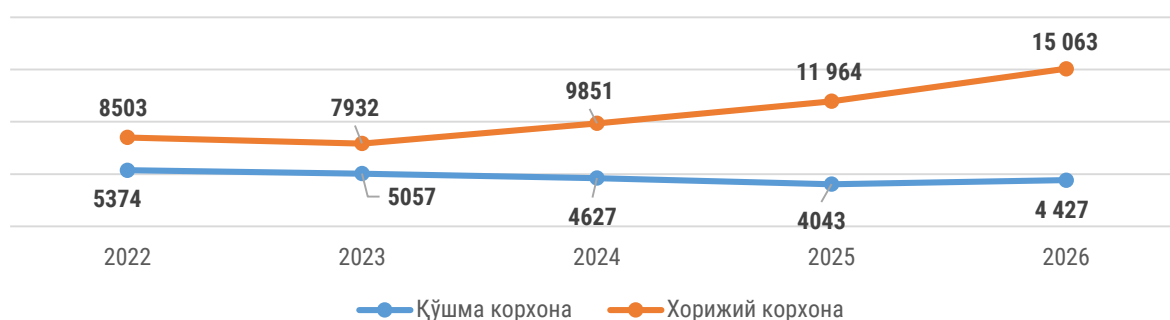
Ҳудудлар	Жами	шундан:	
		қўшма корхона	хорижий корхона
Ўзбекистон Республикаси	19 490	4 427	15 063
Қорақалпоғистон Респ.	237	81	156
<i>вилоятлар:</i>			
Андижон вилояти	461	132	329
Бухоро вилояти	414	128	286
Жиззах вилояти	268	105	163
Қашқадарё вилояти	173	86	87
Навоий вилояти	318	114	204
Наманган вилояти	299	102	197
Самарқанд вилояти	719	266	453
Сурхондарё вилояти	544	66	478
Сирдарё вилояти	314	98	216
Тошкент вилояти	2 657	568	2 089
Фарғона вилояти	632	236	396
Хоразм вилояти	204	73	131
Тошкент шаҳри	12 250	2 372	9 878

2026 йил 1 май ҳолатига хорижий инвестициялар иштирокидаги фаолият юритаётган **19 490** та корхонадан **4 427** таси қўшма корхоналар ва **15 063** таси хорижий корхоналар ҳиссасига тўғри келди.

Худудлар кесимида хорижий инвестициялар иштирокидаги фаолият юритаётган корхоналарнинг жами сонига нисбатан энг катта улуши Тошкент шаҳрига **62,9** фоиз, вилоятлар орасида эса Тошкент – **13,6** фоиз, Самарқанд – **3,7** фоиз ва Фарғонада – **3,2** фоизга тўғри келди.

Ўзбекистонда охириги беш йилда хорижий инвестициялар иштирокидаги фаолият юритаётган корхоналарнинг умумий сони **1,4** баробарга, шу билан бирга хорижий корхоналарнинг улуши (жамига нисбатан) **61,3** фоиздан **77,3** фоизгача ошган.

Хорижий инвестициялар иштирокидаги корхона ва ташкилотлар



2026 йилнинг 1 май ҳолатига кўра, хорижий инвестициялар иштирокида фаолият юритаётган корхоналарнинг сони 2025 йилнинг мос даврига нисбатан **3 483** тага (**21,8** %) ўсган. Бу асосан савдо соҳасидаги корхоналар сонининг **5 791** тадан **6 967** тага (ўсиш **1 176** тага), саноат соҳасида **3 341** тадан **3 860** тага (ўсиш **519** тага) ва қурилиш соҳасида **1 183** тадан **1 598** тага (ўсиш **415** тага) кўпайиши билан боғлиқ.

Иқтисодий фаолият турлари	Жами	шундан:	
		қўшма корхона	хорижий корхона
Жами:	19 490	4 427	15 063
Қишлоқ, ўрмон ва балиқчилик хўжалиги	508	215	293
Саноат	3 860	1 454	2 406
Қурилиш	1 598	348	1 250
Савдо	6 967	1 053	5 914
Ташиш ва сақлаш	602	124	478
Яшаш ва овқатланиш бўйича хизматлар	860	175	685
Ахборот ва алоқа	1 536	205	1 331
Соғлиқни сақлаш ва ижтимоий хизматлар кўрсатиш	227	85	142
Бошқа турлар	3 332	768	2 564

Мавзуга доир кўрсаткичлар:

[Хорижий капитал иштирокидаги фаолият юритаётган корхоналар сони \(ойлик\)](#)

[Хорижий капитал иштирокидаги фаолият юритаётган корхоналар сони \(иқтисодий фаолият турлари бўйича, ойлик\)](#)

[Янги ташкил этилган хорижий капитал иштирокидаги корхоналар сони \(ойлик\)](#)

Айрим давлатлар кесимида фаолият юритаётган хорижий инвестициялар иштирокидаги корхона ва ташкилотлар тўғрисида маълумотлар

2026 йилнинг 1 май ҳолатига кўра, республикада фаолият юритаётган хорижий инвестициялар иштирокидаги корхона ва ташкилотлар таҳлил қилинганда, етакчи ўринни **5 615** та корхона билан Хитой Халқ Республикаси эгаллади. Бу республикадаги хорижий инвестициялар иштирокидаги фаолият юритаётган корхоналар умумий сонининг **28,8** фоизини ташкил этди. Ўзбекистон иқтисодиётига ўз капиталини киритиб, ҳиссасини қўшаётган мамлакатлар орасида Россия (**17,0** фоиз), Туркия (**11,4** фоиз), Қозоғистон (**6,5** фоиз), Жанубий Корея (**3,7** фоиз) ва Афғонистон (**3,4** фоиз) ҳам алоҳида ўрин эгаллайди.

Давлатлар	Жами	шундан:	
		қўшма корхона	хорижий корхона
Хитой	5 615	788	4 827
Россия	3 308	909	2 399
Туркия	2 216	502	1 714
Қозоғистон	1 259	286	973
Жанубий Корея	721	185	536
Афғонистон	656	74	582
Озарбайжон	452	112	340
БАА	427	142	285
Тожикистон	437	110	327
Ҳиндистон	405	87	318
Қирғизистон	360	93	267
АҚШ	356	153	203
Туркманистон	291	53	238
Покистон	290	18	272
Буюк Британия	256	122	134
Беларусь	250	61	189
Эрон	237	71	166
Германия	240	108	132
Украина	208	55	153
Япония	141	32	109

IV. Корхона ва ташкилотлар демографиясига оид метамаълумотлар ва тушунчалар

✓ Ўзбекистон Республикаси Вазирлар Маҳкамасининг 2022 йил 28 сентябрдаги “Корхоналар ва ташкилотларнинг ягона давлат регистрини юритиш ва унинг асосида давлат хизматини кўрсатишга оид норматив-ҳуқуқий ҳужжатларни тасдиқлаш тўғрисида” 539-сон қарорига мувофиқ корхона ва ташкилотларнинг маълумотлари статистик таснифлагичлар асосида шакллантирилади.

- ✓ Корхона ва ташкилотларнинг ягона давлат регистри – реал вақт режимида янгилаб бориладиган маълумотлардан иборат бўлган ахборот-маълумотнома тусидаги автоматлаштирилган тизим ҳисобланиб, ягона классификациялар тизими асосида корхона ва ташкилотларнинг давлат ҳисобини ва уларни идентификация жараёнини таъминлайди.
- ✓ Корхона ва ташкилотларнинг ягона давлат регистрига оид рўйхатини ушбу ҳавола <https://my.gov.uz/uz/service/662> орқали ҳам олиш имкони мавжуд.
- ✓ Маълумотлар Ўзбекистон Республикаси Адлия вазирлиги Давлат хизматлари маркази маълумотлар базаси асосида **2026 йил 1 май** ҳолатига кўра, (фермер ва деҳқон хўжаликлари ҳам инobatга олинган ҳолда) шакллантирилди.

Метамаълумот учун ҳаволалар:

[Метамаълумот Корхона ва ташкилотлар сони](#)

[Глоссарий](#)

[Статистик классификациялар](#)

Тайёрлаш учун масъул:
Тадбиркорлик субъектлари кузатуви
ва статистик бизнес регистрлар
бошқармаси

Манзил: 100170, Тошкент,
Мустақиллик шоҳ кўчаси, 63
Электрон манзил: info@stat.uz
Тел.: 71-203-80-00 (1360)

