

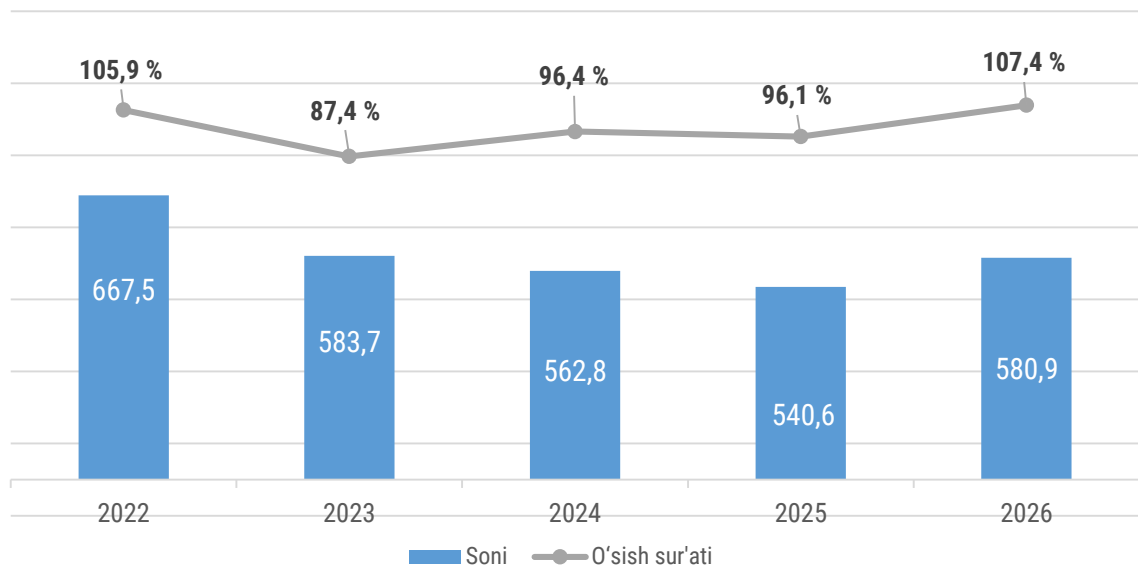
O'zbekiston Respublikasida korxonalar va tashkilotlar demografiyasi bo'yicha ma'lumotlar

- I. Korxonalar va tashkilotlarning soni
- II. Tadbirkorlik subyektlarining tashkiliy-huquqiy shakli bo'yicha ma'lumotlar
- III. Xorijiy investitsiyalar ishtirokidagi korxonalar va tashkilotlar to'g'risida ma'lumotlar
- IV. Korxonalar va tashkilotlar demografiyasiga oid metama'lumotlar va tushunchalar

I. Korxonalar va tashkilotlarning soni

2026-yil 1-may holatiga ko'ra, respublikada faoliyat yuritayotgan korxonalar va tashkilotlar soni **580,9** mingtani tashkil etdi. Shundan **420,9** mingtasi yoki **72,5** foizi kichik korxonalar va mikrofirmalar hissasiga to'g'ri keldi.

Faoliyat yuritayotgan korxonalar va tashkilotlar soni (birlikda)



1-may holatiga

Yil	Korxonalar va tashkilotlar	shundan:		
		tadbirkorlik subyektlari	shundan:	
			kichik biznes subyektlari	fermer va dehqon xo'jaliklari
2026	580 851	425 792	420 852	89 949
2025	540 625	381 890	377 833	93 749
2024	562 793	404 755	400 491	93 532
2023	583 713	425 958	422 282	94 952
2022	667 484	484 935	481 138	118 783

Mavzuga doir ko'rsatkichlar:

[Ro'yxatdan o'tgan korxonalar va tashkilotlar soni \(yillik\)](#)

[Faoliyat yuritayotgan korxonalar va tashkilotlar soni \(yillik\)](#)

[Yangi tashkil etilgan korxonalar va tashkilotlar soni \(yillik\)](#)

[Yangi tashkil etilgan tadbirkorlik subyektlari soni \(oylik\)](#)

[Yangi tashkil etilgan kichik tadbirkorlik subyektlari soni \(oylik\)](#)

[Yangi tashkil etilgan korxonalar va tashkilotlar soni \(oylik\)](#)

Yangi tashkil etilgan korxonalar va tashkilotlar soni (iqtisodiy faoliyat turlari bo'yicha, oylik)
Ro'yxatdan o'tgan korxonalar va tashkilotlar soni (oylik)

Hududlar bo'yicha faoliyat yuritayotgan korxonalar va tashkilotlarning jamiga nisbatan yuqori ulushini Toshkent shahri (**19,1** foiz), Toshkent (**9,4** foiz), Samarqand (**9,2** foiz), Farg'ona (**8,5** foiz) va Qashqadaryo (**7,7** foiz) viloyatlari tashkil etadi.

Hududlar	Korxonalar va tashkilotlar	shundan:		
		tadbirkorlik subyektlari	shundan:	
			kichik biznes subyektlari	fermer va dehqon xo'jaliklari
O'zbekiston Respublikasi	580 851	425 792	420 852	89 949
Qoraqalpog'iston Resp.	29 682	20 693	20 567	4 937
Andijon viloyati	35 605	22 290	22 092	7 959
Buxoro viloyati	35 223	26 128	25 957	5 346
Jizzax viloyati	26 916	16 394	16 271	7 363
Qashqadaryo viloyati	44 492	26 367	26 170	12 920
Navoiy viloyati	24 351	19 236	19 098	2 638
Namangan viloyati	34 035	23 442	23 242	6 166
Samarqand viloyati	53 724	36 317	36 002	11 033
Surxondaryo viloyati	32 320	21 922	21 779	6 172
Sirdaryo viloyati	16 509	10 491	10 403	3 815
Toshkent viloyati	54 874	42 347	41 875	6 525
Farg'ona viloyati	49 410	32 394	32 094	10 684
Xorazm viloyati	32 895	25 205	25 041	4 329
Toshkent shahri	110 815	102 566	100 261	62

Mavzuga doir ko'rsatkichlar:

[Faoliyat yuritayotgan korxonalar va tashkilotlar soni \(oylik\)](#)

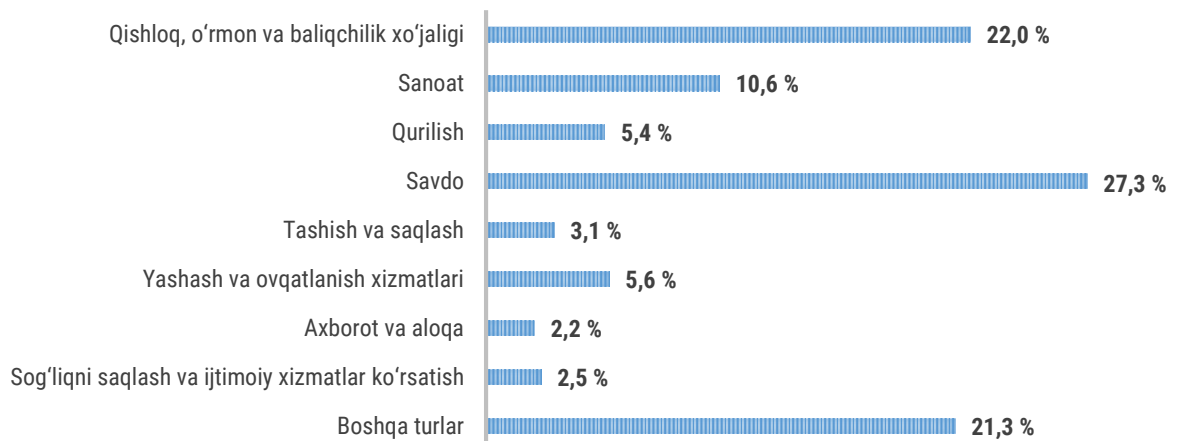
[Faoliyat yuritayotgan tadbirkorlik subyektlari soni \(oylik\)](#)

[Faoliyat yuritayotgan kichik tadbirkorlik subyektlari soni \(oylik\)](#)

Korxonalar va tashkilotlarning iqtisodiy faoliyat turlari bo'yicha ma'lumotlar

2026-yil 1-may holatiga faoliyat yuritayotgan korxonalar va tashkilotlarning iqtisodiy faoliyat turlari bo'yicha eng ko'p qismi savdo tarmog'ida bo'lib, ularning jami korxonalar sonidagi ulushi **27,3** foizni tashkil etdi.

Korxonalar va tashkilotlar jami soniga nisbatan ulushi



Ikkinchi o'rinda qishloq, o'rmon va baliqchilik xo'jaligi **22,1** foizni, uchinchi o'rinda sanoat **10,6** foizni tashkil etdi.

Birgalikda ushbu uch turdagi faoliyat – korxonalar umumiy sonining **59,9** foizini tashkil qiladi.

Iqtisodiy faoliyat turlari	Korxonalar va tashkilotlar	shundan:	
		tadbirkorlik subyektlari	shundan:
			kichik biznes subyektlari
Qishloq, o'rmon va baliqchilik xo'jaligi	127 775	37 351	37 218
Sanoat	61 436	61 269	60 395
Qurilish	31 489	31 220	30 785
Savdo	158 483	158 458	157 408
Tashish va saqlash	18 123	18 058	17 827
Yashash va ovqatlanish bo'yicha xizmatlar	32 266	32 179	32 000
Axborot va aloqa	12 750	12 450	12 191
Sog'liqni saqlash va ijtimoiy xizmatlar ko'rsatish	14 732	10 837	10 672
Boshqa turlar	123 797	63 970	62 356

Mavzuga doir ko'rsatkichlar:

[Faoliyat yuritayotgan korxonalar va tashkilotlar soni \(iqtisodiy faoliyat turlari bo'yicha, oylik\)](#)

[Faoliyat yuritayotgan tadbirkorlik subyektlari soni \(iqtisodiy faoliyat turlari bo'yicha, oylik\)](#)

[Yangi tashkil etilgan korxonalar va tashkilotlar soni \(iqtisodiy faoliyat turlari bo'yicha, oylik\)](#)

[IFUT bo'yicha faoliyat yuritayotgan tadbirkorlik subyektlari soni \(bo'lim kesimida, oylik\)](#)

[IFUT bo'yicha faoliyat yuritayotgan korxonalar soni \(bo'lim kesimida, yillik\)](#)

[Qishloq, o'rmon va baliqchilik xo'jaligida yangi tashkil qilingan korxonalar va tashkilotlar soni \(oylik\)](#)

[Sanoat yo'nalishida yangi tashkil qilingan korxonalar va tashkilotlar soni \(oylik\)](#)

[Qurilish sohasida yangi tashkil qilingan korxonalar soni \(oylik\)](#)

[Savdo sohasida yangi tashkil qilingan korxonalar va tashkilotlar soni \(oylik\)](#)

[Tashish va saqlash xizmatlari sohasida yangi tashkil qilingan korxonalar va tashkilotlar soni \(oylik\)](#)

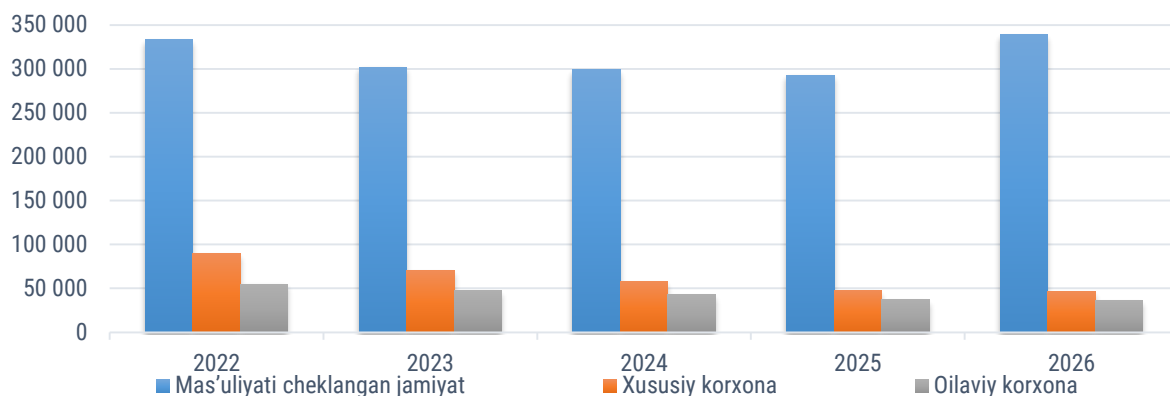
[Yashash va ovqatlanish bo'yicha xizmatlar sohasida yangi tashkil qilingan korxonalar va tashkilotlar soni \(oylik\)](#)

[Axborot va aloqa sohasida yangi tashkil qilingan korxonalar va tashkilotlar soni \(oylik\)](#)

[Sog'liqni saqlash va ijtimoiy xizmatlar sohasida yangi tashkil qilingan korxonalar va tashkilotlar soni \(oylik\)](#)

II. Tadbirkorlik subyektlarining tashkiliy-huquqiy shakli bo'yicha ma'lumotlar

Tadbirkorlik subyektlari



2026-yil 1-may holatiga ko'ra, faoliyat yuritayotgan **425,8** mingta tijorat tashkilotlaridan **338,9** mingtasi (**79,6** foiz) mas'uliyati cheklangan jamiyatlar hisoblanadi.

Shundan kelib chiqib, mas'uliyati cheklangan jamiyatlar mamlakatimizda biznes yuritishning eng keng tarqalgan shakli degan xulosaga kelishimiz mumkin.

Tashkiliy-huquqiy shakli	Tadbirkorlik subyektlari soni (birlikda)	Tadbirkorlik subyektlarining jamiga nisbatan ulushi (% da)
Mas'uliyati cheklangan jamiyat	338 937	79,6
Xususiy korxonalar	46 337	10,9
Oilaviy korxonalar	36 434	8,6
Aksiyadorlik jamiyati	645	0,2
Boshqalar	3 439	0,8

Mavzuga doir ko'rsatkichlar:

[Faoliyat yuritayotgan mas'uliyati cheklangan jamiyat soni \(oylik\)](#)

[Faoliyat yuritayotgan xususiy korxonalar soni \(iqtisodiy faoliyat turlari bo'yicha, oylik\)](#)

[Faoliyat yuritayotgan oilaviy korxonalar soni \(iqtisodiy faoliyat turlari bo'yicha, oylik\)](#)

[Yangi tashkil etilgan xususiy korxonalar soni \(oylik\)](#)

[Yangi tashkil etilgan mas'uliyati cheklangan jamiyat soni \(oylik\)](#)

[Yangi tashkil etilgan oilaviy korxonalar soni \(oylik\)](#)

III. Xorijiy investitsiyalar ishtirokidagi korxonalar va tashkilotlar to'g'risida ma'lumotlar

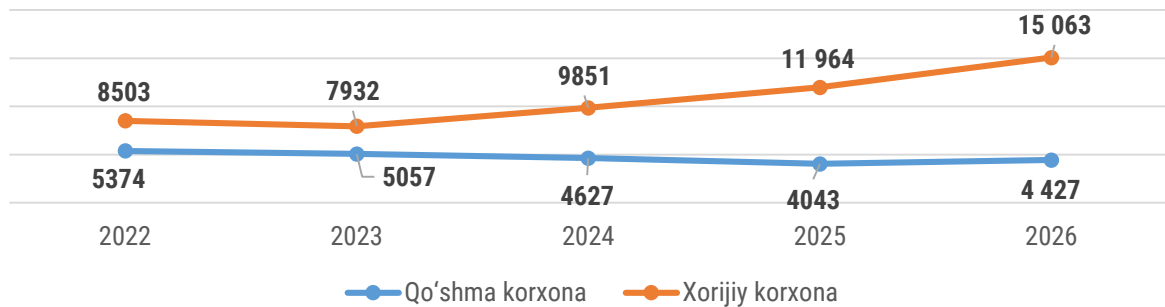
2026-yil 1-may holatiga xorijiy investitsiyalar ishtirokidagi faoliyat yuritayotgan **19 490** ta korxonadan **4 427** tasi qo'shma korxonalar va **15 063** tasi xorijiy korxonalar hissasiga to'g'ri keldi.

Hududlar	Jami	shundan:	
		qo'shma korxonalar	xorijiy korxonalar
O'zbekiston Respublikasi	19 490	4 427	15 063
Qoraqalpog'iston Resp.	237	81	156
<i>viloyatlar:</i>			
Andijon viloyati	461	132	329
Buxoro viloyati	414	128	286
Jizzax viloyati	268	105	163
Qashqadaryo viloyati	173	86	87
Navoiy viloyati	318	114	204
Namangan viloyati	299	102	197
Samarqand viloyati	719	266	453
Surxondaryo viloyati	544	66	478
Sirdaryo viloyati	314	98	216
Toshkent viloyati	2 657	568	2 089
Farg'ona viloyati	632	236	396
Xorazm viloyati	204	73	131
Toshkent shahri	12 250	2 372	9 878

Hududlar kesimida xorijiy investitsiyalar ishtirokidagi faoliyat yuritayotgan korxonalarining jami soniga nisbatan eng katta ulushi Toshkent shahriga **62,9** foiz, viloyatlar orasida esa Toshkent – **13,6** foiz, Samarqand – **3,7** foiz va Farg'onada – **3,2** foizga to'g'ri keldi.

O'zbekistonda oxirgi besh yilda xorijiy investitsiyalar ishtirokidagi faoliyat yuritayotgan korxonalarining umumiy soni **1,4** barobarga, shu bilan birga xorijiy korxonalarining ulushi (jamiga nisbatan) **61,3** foizdan **77,3** foizgacha oshgan.

Xorijiy investitsiyalar ishtirokidagi korxonalar va tashkilotlar



2026-yilning 1-may holatiga ko'ra, xorijiy investitsiyalar ishtirokida faoliyat yuritayotgan korxonalarining soni 2025-yilning mos davriga nisbatan **3 483** taga (**21,8** foiz) o'sgan. Bu asosan, savdo sohasidagi korxonalar sonining **5 791** tadan **6 967** taga (o'sish **1 176** taga), sanoat sohasida **3 341** tadan **3 860** taga (o'sish **519** taga) va qurilish sohasida **1 183** tadan **1 598** taga (o'sish **415** taga) ko'payishi bilan bog'liq.

Iqtisodiy faoliyat turlari	Jami:	shundan:	
		qo'shma korxonalar	xorijiy korxonalar
Jami:	19 490	4 427	15 063
Qishloq, o'rmon va baliqchilik xo'jaligi	508	215	293
Sanoat	3 860	1 454	2 406
Qurilish	1 598	348	1 250
Savdo	6 967	1 053	5 914
Tashish va saqlash	602	124	478
Yashash va ovqatlanish bo'yicha xizmatlar	860	175	685
Axborot va aloqa	1 536	205	1 331
Sog'liqni saqlash va ijtimoiy xizmatlar ko'rsatish	227	85	142
Boshqa turlar	3 332	768	2 564

Mavzuga doir ko'rsatkichlar:

[Xorijiy kapital ishtirokidagi faoliyat yuritayotgan korxonalar soni \(oylik\)](#)

[Xorijiy kapital ishtirokidagi faoliyat yuritayotgan korxonalar soni \(iqtisodiy faoliyat turlari bo'yicha, oylik\)](#)

[Yangi tashkil etilgan xorijiy kapital ishtirokidagi korxonalar soni \(oylik\)](#)

Ayrim davlatlar kesimida faoliyat yuritayotgan xorijiy investitsiyalar ishtirokidagi korxonalar va tashkilotlar to'g'risida ma'lumotlar

2026-yil 1-may holatiga ko'ra, respublikamizda faoliyat yuritayotgan xorijiy investitsiyalar ishtirokidagi korxonalar va tashkilotlar tahlil qilinganda, yetakchi o'rinni **5 615** ta korxonalar bilan Xitoy Xalq Respublikasi egalladi. Bu respublikadagi xorijiy investitsiyalar ishtirokidagi faoliyat yuritayotgan korxonalar umumiy sonining **28,8** foizini tashkil etdi. O'zbekiston iqtisodiyotiga o'z

kapitalini kiritib, hissasini qo'shayotgan mamlakatlar orasida Rossiya (**17,0 foiz**), Turkiya (**11,4 foiz**), Qozog'iston (**6,5 foiz**), Janubiy Koreya (**3,7 foiz**) va Afg'oniston (**3,4 foiz**) ham alohida o'rin egallaydi.

Davlatlar	Jami:	shundan:	
		qo'shma korxonalar	xorijiy korxonalar
Xitoy	5 615	788	4 827
Rossiya	3 308	909	2 399
Turkiya	2 216	502	1 714
Qozog'iston	1 259	286	973
Janubiy Koreya	721	185	536
Afg'oniston	656	74	582
Ozarbayjon	452	112	340
BAA	427	142	285
Tojikiston	437	110	327
Hindiston	405	87	318
Qirg'iziston	360	93	267
AQSH	356	153	203
Turkmaniston	291	53	238
Pokiston	290	18	272
Buyuk Britaniya	256	122	134
Belarus	250	61	189
Eron	237	71	166
Germaniya	240	108	132
Ukraina	208	55	153
Yaponiya	141	32	109

IV. Korxonalar va tashkilotlar demografiyasiga oid metama'lumotlar va tushunchalar

✓ O'zbekiston Respublikasi Vazirlar Mahkamasining 2022-yil 28-sentabrdagi "Korxonalar va tashkilotlarning yagona davlat registrini yuritish va uning asosida davlat xizmatini ko'rsatishga oid normativ-huquqiy hujjatlarni tasdiqlash to'g'risida" 539-son qaroriga muvofiq korxonalar va tashkilotlarning ma'lumotlari statistik tasniflagichlar asosida shakllantiriladi.

✓ Korxonalar va tashkilotlarning yagona davlat registri – real vaqt rejimida yangilab boriladigan ma'lumotlardan iborat bo'lgan axborot-ma'lumotnoma tusidagi avtomatlashtirilgan tizim hisoblanib, yagona klassifikatsiyalar tizimi asosida korxonalar va tashkilotlarning davlat hisobini va ularni identifikatsiya jarayonini ta'minlaydi.

✓ Korxonalar va tashkilotlarning yagona davlat registriga oid ro'yxatni ushbu havola <https://my.gov.uz/uz/service/662> orqali ham olish imkoni mavjud.

✓ Ma'lumotlar O'zbekiston Respublikasi Adliya vazirligi Davlat xizmatlari markazi ma'lumotlar bazasi asosida **2026-yil 1-may** holatiga ko'ra, (fermer va dehqon xo'jaliklari ham inobatga olingan holda) shakllantirildi.

Metama'lumot uchun havolalar:

[Metama'lumot Korxonalar va tashkilotlar soni](#)

[Glossariy](#)

[Statistik klassifikatsiyalar](#)

Tayyorlash uchun mas'ul:
Tadbirkorlik subyektlari kuzatuv
va statistik biznes registrlar
boshqarmasi

Manzil: 100170, Toshkent,
Mustaqillik shoh ko'chasi, 63
Elektron manzil: info@stat.uz
Tel.: 71-203-80-00 (1145)

