

Социальная защита в Республике Узбекистан

за 2025 год

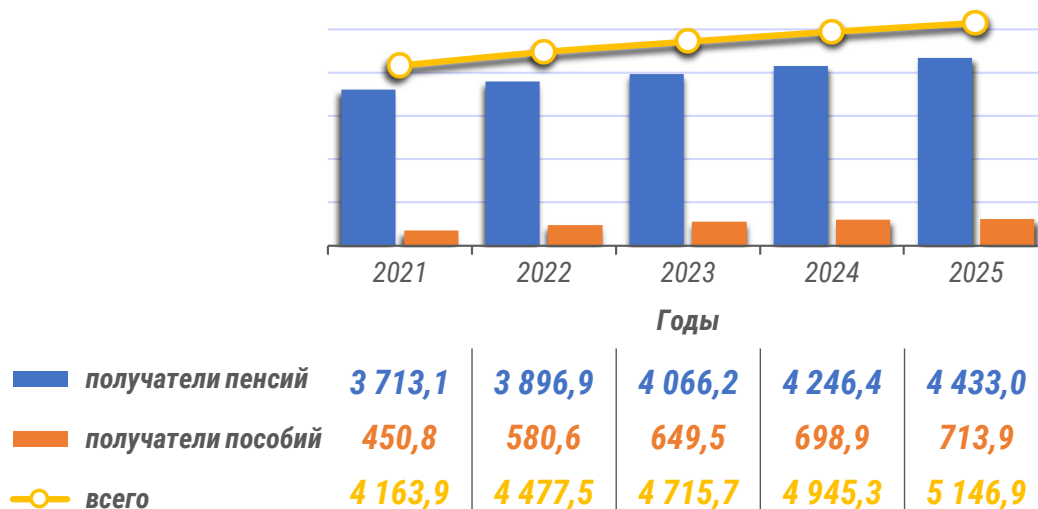
- I. Получатели пенсий и пособий в Республике Узбекистан
- II. Получатели пенсий в Республике Узбекистан
- III. Лица с инвалидностью в Республике Узбекистан
- IV. Методологические пояснения и метаданные по социальной защите

I. Получатели пенсий и пособий в Республике Узбекистан

Пособие – ежемесячная денежная выплата, выплачиваемая в соответствии с актами законодательства детям с инвалидностью в возрасте до 18 лет, законному представителю, занятому уходом за ребенком с инвалидностью в возрасте до 18 лет, нуждающимся в постороннем уходе, матерям, имеющим (имевшим) ребенка с инвалидностью с детства, престарелым лицам, не имеющим необходимого стажа работы для назначения государственной пенсии в соответствии с установленными Законом условиями и нормами, в связи с наступлением возраста для выплаты пособия, инвалидностью или потерей кормильца.

Численность получателей пенсий и пособий в Республике Узбекистан ¹⁾

(за соответствующий год, тыс. человек (семей))



В 2021–2025 годах в Республике Узбекистан наблюдался последовательный рост общей численности получателей пенсий и пособий. В 2025 году их общая численность составила **5 146,9 тыс.** и, по сравнению с 2024 годом, увеличилась на **201,6 тыс.**, или на **4,1 %**.

¹⁾ Данные о получателях пенсий и пособий отражают численность лиц, получающих соответствующие выплаты, за исключением пенсий и пособий по случаю потери кормильца, по которым учитывается численность семей, а не отдельных лиц.

Основную часть данной категории составили получатели пенсий. В 2025 году их численность достигла **4 433,0 тыс.** и, по сравнению с 2024 годом, увеличилась на **186,6 тыс.**, или на **4,4 %**. Наряду с этим, численность получателей пособий составила **713,9 тыс.** По сравнению с 2024 годом данный показатель увеличился на **15,0 тыс.**, или на **2,1 %**.

Распределение численности получателей пенсий и пособий по регионам

(за 2025 год, тыс. человек (семей))

	Всего	В % к общей численности	из них:	
			получатели пенсий	получатели пособий
Республика Узбекистан	5 146,9	100	4 433,0	713,9
<i>регионы:</i>				
Респ. Каракалпакстан	276,5	5,4	234,6	41,9
Андижанская область	478,5	9,3	411,6	66,9
Бухарская область	311,0	6,0	281,3	29,7
Джизакская область	186,2	3,6	151,2	35,0
Кашкадарьинская область	479,7	9,3	398,1	81,6
Навоийская область	175,8	3,4	151,8	24,0
Наманганская область	408,8	8,0	344,7	64,1
Самаркандская область	553,2	10,8	469,5	83,7
Сурхандарьинская область	365,9	7,1	297,4	68,5
Сырдарьинская область	135,5	2,6	114,1	21,4
Ташкентская область	462,4	9,0	409,9	52,5
Ферганская область	583,0	11,3	518,0	65,0
Хорезмская область	285,7	5,6	243,5	42,2
город Ташкент	444,7	8,6	407,3	37,4

В 2025 году наибольшая общая численность получателей пенсий и пособий зафиксирована в Ферганской (**583,0 тыс.**), Самаркандской (**553,2 тыс.**) и Кашкадарьинской (**479,7 тыс.**) областях. Наименьшие показатели отмечены в Сырдарьинской (**135,5 тыс.**), Навоийской (**175,8 тыс.**) и Джизакской (**186,2 тыс.**) областях.

По численности получателей пенсий наибольшие показатели наблюдались в Ферганской (**518,0 тыс.**), Самаркандской (**469,5 тыс.**) и Андижанской (**411,6 тыс.**) областях. Наименьшие показатели зафиксированы в Сырдарьинской (**114,1 тыс.**), Джизакской (**151,2 тыс.**) и Навоийской (**151,8 тыс.**) областях.

Среди получателей пособий наибольшая численность отмечена в Самаркандской (**83,7 тыс.**), Кашкадарьинской (**81,6 тыс.**) и Сурхандарьинской (**68,5 тыс.**) областях. Наименьшие показатели наблюдались в Сырдарьинской (**21,4 тыс.**), Навоийской (**24,0 тыс.**) и Бухарской (**29,7 тыс.**) областях.

Показатели по теме:

[Распределение численности получателей пенсий и пособий по регионам](#)

[Численность лиц, получающих пенсии и пособия на 10 000 населения](#)

[Темпы роста численности лиц, получающих пенсии и пособия, в процентах к предыдущему году](#)

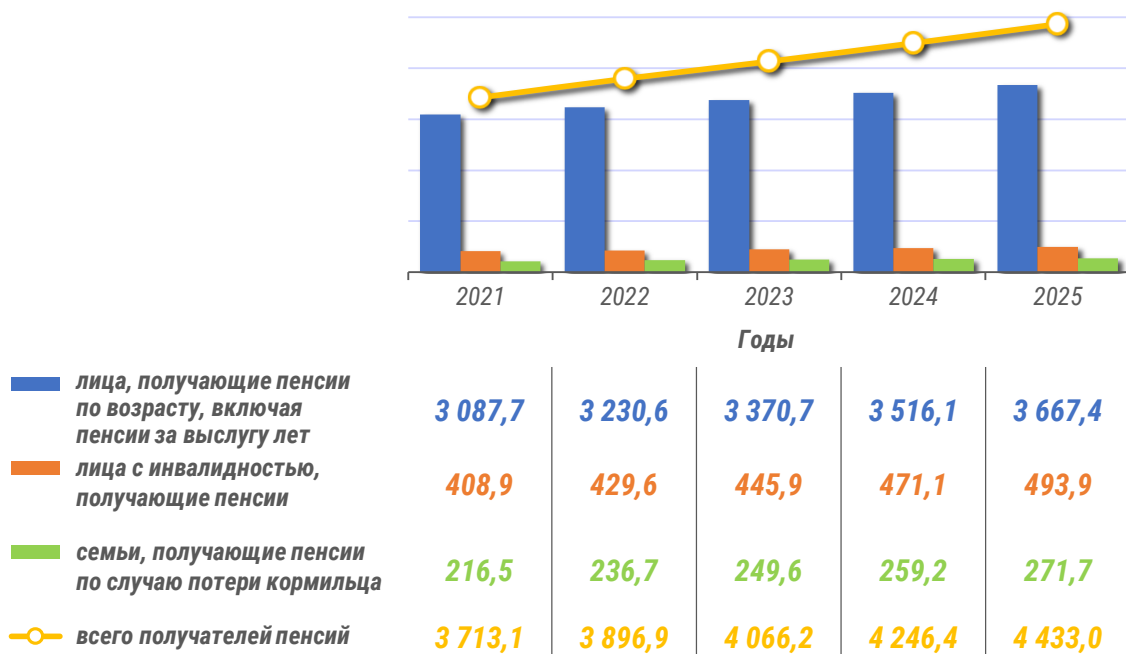
II. Получатели пенсий в Республике Узбекистан

Пенсия – ежемесячная денежная выплата, право на получение которой определяется в соответствии с условиями и нормами, установленными Законом, и которая предоставляется лицам в связи с наступлением пенсионного возраста, инвалидностью или потерей кормильца.

Получатели пенсий – это категория граждан, которые имеют право на получение регулярных денежных выплат (пенсий) в соответствии с законодательством. Данные выплаты предоставляются в качестве социальной поддержки на основе достижения пенсионного возраста, инвалидности, потери кормильца или выслуги лет.

Численность получателей пенсий в Республике Узбекистан ¹⁾

(за соответствующий год, тыс. человек (семей))



В Республике Узбекистан основную часть получателей пенсий составили лица, получающие пенсии по возрасту, включая пенсии за выслугу лет. В 2025 году их численность достигла **3 667,4 тыс. человек** и, по сравнению с 2024 годом, увеличилась на **151,3 тыс.**, или на **4,3 %**.

Наряду с этим, численность лиц с инвалидностью, получающих пенсии, в 2025 году составила **493,9 тыс. человек**. По сравнению с 2024 годом данный показатель увеличился на **22,8 тыс.**, или на **4,8 %**.

Кроме того, в 2025 году численность семей, получающих пенсии по случаю потери кормильца, составила **271,7 тыс. семей** и, по сравнению с 2024 годом, увеличилась на **12,5 тыс. семей**, или на **4,8 %**.

¹⁾ Данные о пенсиях по случаю потери кормильца отражают численность семей, а не отдельных лиц.

Распределение численности получателей пенсий по регионам

(за 2025 год, тыс. человек (семей))

	Всего	из них:		
		лица, получающие пенсии по возрасту, включая пенсии за выслугу лет	лица с инвалидностью, получающие пенсии	семьи, получающие пенсии по случаю потери кормильца
Республика Узбекистан	4 433,0	3 667,4	493,9	271,7
<i>регионы:</i>				
Респ. Каракалпакстан	234,6	180,7	36,4	17,5
Андижанская область	411,6	346,2	40,8	24,6
Бухарская область	281,3	230,6	37,0	13,7
Джизакская область	151,2	118,7	18,5	14,0
Кашкадарьинская область	398,1	323,2	48,5	26,4
Навоийская область	151,8	114,9	27,2	9,7
Наманганская область	344,7	280,9	39,6	24,2
Самаркандская область	469,5	396,8	45,0	27,7
Сурхандарьинская область	297,4	240,2	35,8	21,4
Сырдарьинская область	114,1	85,7	21,1	7,3
Ташкентская область	409,9	343,9	35,9	30,1
Ферганская область	518,0	451,7	44,0	22,3
Хорезмская область	243,5	200,3	29,4	13,8
город Ташкент	407,3	353,6	34,7	19,0

По численности лиц, получающих пенсии по возрасту, включая пенсии за выслугу лет, наибольшие показатели наблюдались в Ферганской (**451,7 тыс.**), Самаркандской (**396,8 тыс.**) областях и г. Ташкенте (**353,6 тыс.**). Наименьшие показатели зафиксированы в Сырдарьинской (**85,7 тыс.**), Навоийской (**114,9 тыс.**) и Джизакской (**118,7 тыс.**) областях.

Среди лиц с инвалидностью, получающих пенсии, наибольшая численность отмечена в Кашкадарьинской (**48,5 тыс.**), Самаркандской (**45,0 тыс.**) и Ферганской (**44,0 тыс.**) областях. Наименьшие показатели наблюдались в Джизакской (**18,5 тыс.**), Сырдарьинской (**21,1 тыс.**) и Навоийской (**27,2 тыс.**) областях.

По численности семей, получающих пенсии по случаю потери кормильца, наибольшие показатели зафиксированы в Ташкентской (**30,1 тыс.**), Самаркандской (**27,7 тыс.**) и Кашкадарьинской (**26,4 тыс.**) областях. Наименьшие показатели отмечены в Сырдарьинской (**7,3 тыс.**), Навоийской (**9,7 тыс.**) и Бухарской (**13,7 тыс.**) областях.

Показатели по теме:

[Минимальный размер пенсий по возрасту](#)

[Темпы роста минимального размера пенсий по возрасту, в процентах к предыдущему году](#)

[Средний размер пенсий](#)

[Темпы роста среднего размера пенсий, в процентах к предыдущему году](#)

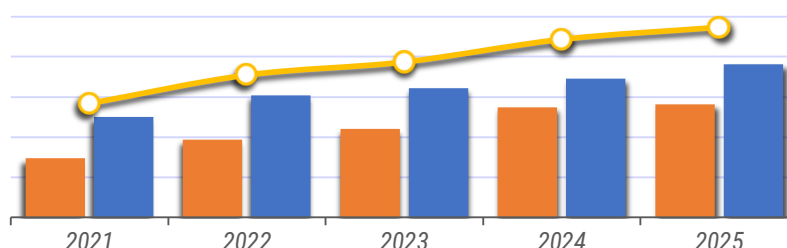
III. Лица с инвалидностью в Республике Узбекистан

Лицо с инвалидностью – лицо со стойкими физическими, умственными, сенсорными (чувственными) или психическими нарушениями, нуждающееся в социальной помощи и защите, создании условий для полного и эффективного участия наравне с другими в политической, экономической, социальной жизни общества и государства.

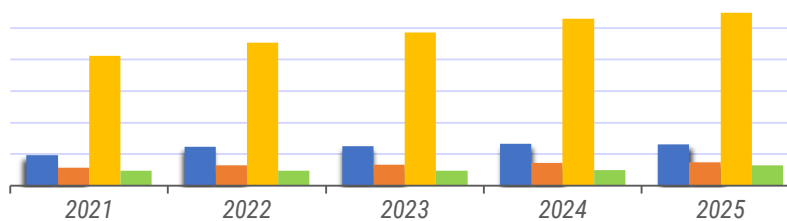
Дети (ребенок) с инвалидностью – лица в возрасте до восемнадцати лет, которые в связи с ограничением жизнедеятельности вследствие наличия стойких физических, умственных, сенсорных (чувственных) или психических нарушений нуждаются в социальной помощи и защите своих прав и законных интересов со стороны государства и общества.

Численность лиц с инвалидностью в Республике Узбекистан

(за соответствующий год, тыс. человек)



	Годы				
	2021	2022	2023	2024	2025
— женщины	346,5	392,9	420,1	474,5	481,1
— мужчины	450,8	503,5	521,8	546,3	582,0
— всего	797,3	896,4	941,9	1 020,8	1 063,1



	Годы				
	2021	2022	2023	2024	2025
■ дети с инвалидностью	125,0	159,5	161,9	173,3	170,4
■ лица с инвалидностью I группы	75,1	85,0	87,3	94,2	97,3
■ лица с инвалидностью II группы	536,4	589,0	631,5	688,1	712,6
■ лица с инвалидностью III группы	60,8	62,9	61,2	65,2	82,8

В 2021–2025 годах в Республике Узбекистан наблюдался последовательный рост общей численности лиц с инвалидностью. В 2025 году численность лиц с инвалидностью составила **1 063,1 тыс. человек** и, по сравнению с 2024 годом, увеличилась **на 42,3 тыс.**, или **на 4,1 %**.

В гендерном разрезе численность женщин с инвалидностью в 2025 году составила **481,1 тыс. человек** и, по сравнению с 2024 годом, увеличилась **на 6,6 тыс.**, или **на 1,4 %**, а численность мужчин составила **582,0 тыс. человек** и увеличилась **на 35,7 тыс.**, или **на 6,5 %**. Доля женщин среди лиц с инвалидностью составила **45,3 %**, доля мужчин – **54,7 %**.

В 2025 году численность детей с инвалидностью составила **170,4 тыс. человек** и, по сравнению с 2024 годом, уменьшилась **на 2,9 тыс.**, или **на 1,7 %**.

По группам инвалидности в 2025 году численность лиц с инвалидностью I группы составила **97,3 тыс. человек** и, по сравнению с 2024 годом, увеличилась **на 3,1 тыс.**, или **на 3,3 %**. Численность лиц с инвалидностью II группы составила **712,6 тыс. человек** и увеличилась **на 24,5 тыс.**, или **на 3,6 %**. Численность лиц с инвалидностью III группы составила **82,8 тыс. человек** и увеличилась **на 17,6 тыс.**, или **на 27,0 %**.

Распределение численности лиц с инвалидностью по регионам (за 2025 год, тыс. человек)

	Всего	из них:				в том числе по полу:	
		дети	I группы	II группы	III группы	женщины	мужчины
Республика Узбекистан	1 063,1	170,4	97,3	712,6	82,8	481,1	582,0
<i>регионы:</i>							
Респ. Каракалпакстан	69,8	10,5	7,5	49,0	2,8	31,1	38,7
Андижанская область	90,3	15,6	8,4	57,9	8,4	41,4	48,9
Бухарская область	63,7	6,6	5,6	47,6	3,9	28,9	34,8
Джизакская область	45,6	8,7	3,9	29,4	3,6	20,6	25,0
Кашкадарьинская область	113,4	20,3	9,0	77,4	6,7	51,9	61,5
Навоийская область	49,3	7,1	4,5	34,1	3,6	23,2	26,1
Наманганская область	85,6	12,9	6,6	59,2	6,9	39,9	45,7
Самаркандская область	111,1	20,1	11,9	70,0	9,1	50,2	60,9
Сурхандарьинская область	89,3	16,6	8,2	58,4	6,1	40,4	48,9
Сырдарьинская область	39,7	6,1	2,6	29,0	2,0	18,3	21,4
Ташкентская область	76,8	11,1	7,0	49,3	9,4	33,3	43,5
Ферганская область	95,7	15,1	8,9	62,0	9,7	42,1	53,6
Хорезмская область	64,2	10,4	7,6	43,4	2,8	29,7	34,5
город Ташкент	68,6	9,3	5,6	45,9	7,8	30,1	38,5

В 2025 году наибольшая численность лиц с инвалидностью зафиксирована в Кашкадарьинской (**113,4 тыс.**), Самаркандской (**111,1 тыс.**) и Ферганской (**95,7 тыс.**) областях. Наименьшие показатели отмечены в Сырдарьинской (**39,7 тыс.**), Джизакской (**45,6 тыс.**) и Навоийской (**49,3 тыс.**) областях.

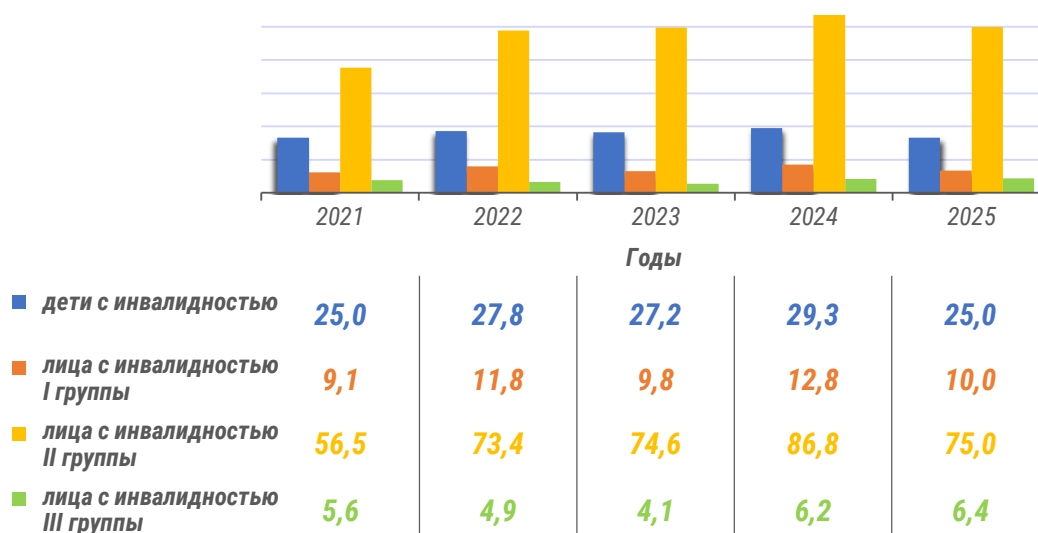
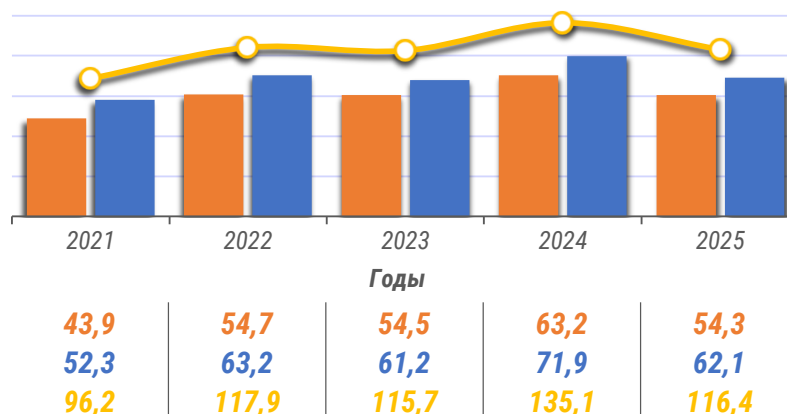
В гендерном разрезе во всех регионах доля мужчин среди лиц с инвалидностью превышала долю женщин. Наиболее высокая доля женщин наблюдалась в Навоийской (**47,1 %**), Наманганской (**46,6 %**) и Хорезмской (**46,3 %**) областях. В то же время наибольшая доля мужчин зафиксирована в Ташкентской области (**56,6 %**), г. Ташкенте (**56,1 %**) и Ферганской области (**56,0 %**).

По численности детей с инвалидностью наибольшие показатели отмечены в Кашкадарьинской (**20,3 тыс.**), Самаркандской (**20,1 тыс.**) и Сурхандарьинской (**16,6 тыс.**) областях. Наименьшие показатели наблюдались в Сырдарьинской (**6,1 тыс.**), Бухарской (**6,6 тыс.**) и Навоийской (**7,1 тыс.**) областях.

Среди лиц с инвалидностью I группы наибольшая численность зафиксирована в Самаркандской (**11,9 тыс.**), Кашкадарьинской (**9,0 тыс.**) и Ферганской (**8,9 тыс.**) областях. Наименьшие показатели отмечены в Сырдарьинской (**2,6 тыс.**), Джизакской (**3,9 тыс.**) и Навоийской (**4,5 тыс.**) областях. По численности лиц с инвалидностью II группы наибольшие показатели наблюдались в Кашкадарьинской (**77,4 тыс.**), Самаркандской (**70,0 тыс.**) и Ферганской (**62,0 тыс.**) областях. Наименьшие показатели зафиксированы в Сырдарьинской (**29,0 тыс.**), Джизакской (**29,4 тыс.**) и Навоийской (**34,1 тыс.**) областях. По численности лиц с инвалидностью III группы наиболее высокие показатели отмечены в Ферганской (**9,7 тыс.**), Ташкентской (**9,4 тыс.**) и Самаркандской (**9,1 тыс.**) областях. Наименьшие показатели наблюдались в Сырдарьинской области (**2,0 тыс.**), а также в Респ. Каракалпакстан и Хорезмской области (**по 2,8 тыс.**).

Численность лиц, впервые признанных лицами с инвалидностью, в Республике Узбекистан

(за соответствующий год, тыс. человек)



В Республике Узбекистан в 2025 году численность лиц, впервые признанных лицами с инвалидностью, составила **116,4 тыс. человек** и, по сравнению с 2024 годом, уменьшилась на **18,7 тыс.**, или на **13,8 %**.

В гендерном разрезе численность женщин, впервые признанных лицами с инвалидностью, в 2025 году составила **54,3 тыс. человек** и, по сравнению с 2024 годом, уменьшилась **на 8,9 тыс.**, или **на 14,1 %**, а численность мужчин составила **62,1 тыс. человек** и снизилась **на 9,8 тыс.**, или **на 13,6 %**. Доля женщин среди лиц, впервые признанных лицами с инвалидностью, составила **46,6 %**, доля мужчин – **53,4 %**.

В 2025 году численность детей, впервые признанных детьми с инвалидностью, составила **25,0 тыс. человек** и, по сравнению с 2024 годом, уменьшилась **на 4,3 тыс.**, или **на 14,7 %**.

По группам инвалидности в 2025 году численность лиц, впервые признанных лицами с инвалидностью I группы, составила **10,0 тыс. человек** и, по сравнению с 2024 годом, снизилась **на 2,8 тыс.**, или **на 21,9 %**. Численность лиц, впервые признанных лицами с инвалидностью II группы, составила **75,0 тыс. человек** и уменьшилась **на 11,8 тыс.**, или **на 13,6 %**. Численность лиц, впервые признанных лицами с инвалидностью III группы, составила **6,4 тыс. человек** и увеличилась **на 0,2 тыс.**, или **на 3,2 %**.

**Распределение численности лиц, впервые признанных
лицами с инвалидностью, по регионам**
(за 2025 год, тыс. человек)

	Всего	из них:				в том числе по полу:	
		дети	I группы	II группы	III группы	женщины	мужчины
Республика Узбекистан	116,4	25,0	10,0	75,0	6,4	54,3	62,1
<i>регионы:</i>							
Респ. Каракалпакстан	5,7	1,3	0,7	3,5	0,2	2,6	3,1
Андижанская область	9,8	2,0	0,9	6,3	0,6	4,6	5,2
Бухарская область	5,0	0,8	0,4	3,6	0,2	2,3	2,7
Джизакская область	5,2	1,3	0,3	3,1	0,5	2,3	2,9
Кашкадарьинская область	12,2	2,7	0,7	8,4	0,4	5,9	6,3
Навоийская область	5,3	1,0	0,4	3,4	0,5	2,6	2,7
Наманганская область	8,6	1,7	0,6	5,8	0,5	4,2	4,4
Самаркандская область	10,5	2,7	0,9	6,3	0,6	4,7	5,8
Сурхандарьинская область	9,3	2,6	0,6	5,5	0,6	4,5	4,8
Сырдарьинская область	4,2	0,9	0,3	2,7	0,3	2,0	2,2
Ташкентская область	7,5	1,5	0,7	4,6	0,7	3,3	4,2
Ферганская область	8,1	1,9	0,6	5,0	0,6	3,7	4,4
Хорезмская область	6,9	1,3	0,8	4,6	0,2	3,5	3,4
город Ташкент	18,1	3,3	2,1	12,2	0,5	8,1	10,0

В 2025 году наибольшая численность лиц, впервые признанных лицами с инвалидностью, зафиксирована в г. Ташкенте (**18,1 тыс.**), Кашкадарьинской (**12,2 тыс.**) и Самаркандской (**10,5 тыс.**) областях. Наименьшие показатели отмечены в Сырдарьинской (**4,2 тыс.**), Бухарской (**5,0 тыс.**) и Джизакской (**5,2 тыс.**) областях.

В гендерном разрезе в большинстве регионов доля мужчин среди лиц, впервые признанных лицами с инвалидностью, превышала долю женщин. Наиболее высокая доля женщин наблюдалась в Хорезмской (50,7 %), Навоийской (49,1 %) и Наманганской (48,8 %) областях. В то же время наибольшая доля мужчин зафиксирована в Ташкентской (56,0 %) и Джизакской (55,8 %) областях, а также в Самаркандской области и г. Ташкенте (по 55,2 %).

По численности детей, впервые признанных детьми с инвалидностью, наибольшие показатели отмечены в г. Ташкенте (3,3 тыс.), а также в Кашкадарьинской и Самаркандской областях (по 2,7 тыс.). Наименьшие показатели наблюдались в Бухарской (0,8 тыс.), Сырдарьинской (0,9 тыс.) и Навоийской (1,0 тыс.) областях.

Среди лиц, впервые признанных лицами с инвалидностью I группы, наибольшая численность зафиксирована в г. Ташкенте (2,1 тыс.), а также в Андижанской и Самаркандской областях (по 0,9 тыс.). Наименьшие показатели отмечены в Джизакской и Сырдарьинской областях (по 0,3 тыс.), а также в Бухарской и Навоийской областях (по 0,4 тыс.). По II группе инвалидности наибольшие показатели наблюдались в г. Ташкенте (12,2 тыс.), Кашкадарьинской (8,4 тыс.), Андижанской и Самаркандской (по 6,3 тыс.) областях. Наименьшие показатели зафиксированы в Сырдарьинской (2,7 тыс.), Джизакской (3,1 тыс.) и Навоийской (3,4 тыс.) областях. По III группе инвалидности наиболее высокие показатели отмечены в Ташкентской области (0,7 тыс.), а также в Андижанской, Самаркандской, Сурхандарьинской и Ферганской (по 0,6 тыс.) областях. Наименьшие показатели наблюдались в Респ. Каракалпакстан, Бухарской и Хорезмской областях (по 0,2 тыс.).

Показатели по теме:

[Численность лиц, впервые признанных лицами с инвалидностью \(всего\)](#)

[Численность женщин, впервые признанных лицами с инвалидностью](#)

[Численность мужчин, впервые признанных лицами с инвалидностью](#)

[Численность девочек, впервые признанных детьми с инвалидностью](#)

[Численность мальчиков, впервые признанных детьми с инвалидностью](#)

IV. Методологические пояснения и метаданные по социальной защите

Социальная защита – это комплекс правовых, экономических и социальных мер, направленных на обеспечение социальной и материальной защиты населения. Она охватывает поддержку граждан, нуждающихся в помощи в силу возраста, состояния здоровья, социального положения или недостаточной обеспеченности средствами к существованию. Ее **основная цель** – способствовать повышению благосостояния населения, сокращению социальных различий и обеспечению достойного уровня жизни.

Статистическая информация по социальной защите в Республике Узбекистан формируется на основе годовых статистических отчетов и административных данных уполномоченных государственных органов. Сводные данные используются для характеристики состояния и развития системы пенсионного обеспечения, социальной поддержки населения и учета лиц с инвалидностью.

Статистические данные о **получателях пенсий** формируются по данным формы годовой статистической отчетности **1 pensiya** «Отчет о численности пенсионеров и назначенных им пенсиях».

Данную отчетность предоставляют внебюджетный Пенсионный фонд при Министерстве экономики и финансов, Министерство внутренних дел, Служба государственной безопасности, Министерство обороны, Национальная гвардия, Министерство по чрезвычайным ситуациям, Таможенный комитет при Министерстве экономики и финансов и Верховный суд. На основе этих данных формируются показатели о численности получателей пенсий, распределении пенсионеров по видам пенсий, а также о назначенных им пенсиях.

Статистическая информация о **получателях пособий** формируется на основе раздела о пособиях годовой статистической отчетности **1 pensiya**, предоставляемого Национальным агентством социальной защиты при Президенте Республики Узбекистан. Указанная отчетность содержит данные о численности получателей пособий и назначенных им пособий, в том числе по отдельным категориям получателей: лиц с инвалидностью с детства и лиц, инфицированных ВИЧ, в возрасте до 18 лет; других категорий лиц с инвалидностью; женщин, достигших 60 лет, и мужчин, достигших 65 лет; матерей, достигших 55 лет, имеющих ребенка с инвалидностью с детства; а также получателей пособий по случаю потери кормильца.

Статистические данные о **лицах с инвалидностью** и причинах инвалидности формируются на основе годовой статистической отчетности **1 nogironlik** «Отчет о лицах с инвалидностью и причинах инвалидности», предоставляемой Национальным агентством социальной защиты при Президенте Республики Узбекистан. Данная отчетность включает сведения о численности лиц с инвалидностью, детей с инвалидностью, распределении по группам инвалидности, причинам инвалидности, возрастным группам, а также данные о первичном установлении инвалидности и результатах переосвидетельствования.

Сводные статистические данные используются для мониторинга состояния системы социальной защиты, подготовки аналитических материалов, принятия управленческих решений и информационного обеспечения государственных программ в социальной сфере.

Полезные ссылки:

[Закон Республики Узбекистан «О государственном пенсионном обеспечении граждан» \(№ 938-XII от 03.09.1993 г.\)](#)

[Закон Республики Узбекистан «О правах лиц с инвалидностью» \(№ ЗРУ-641 от 15.10.2020 г.\)](#)

[Постановление Кабинета Министров Республики Узбекистан «Об утверждении Положения о порядке назначения и выплаты государственных пенсий» \(№ 592 от 13.10.2022 г.\)](#)

[Постановление Кабинета Министров Республики Узбекистан «О дополнительных мерах по назначению пособий и материальной помощи отдельным категориям лиц, нуждающихся в социальной защите, а также утверждению положений о порядке оплаты и повышению качества государственных услуг через широкое внедрение в данную сферу современных информационных технологий» \(№ 119 от 23.03.2023 г.\)](#)

[Методологическое положение по формированию показателей статистики социальной защиты](#)

Ответственный за выпуск:
Управление статистики
социальной сферы
и устойчивого развития

Адрес: 100170, Ташкент,
проспект Мустакиллик, 63
Эл. почта: info@stat.uz
Тел.: (71) 203-80-00 (внутр. номер: 1305)

