

Совокупный доход населения Республики Узбекистан

Предварительные данные за январь-декабрь 2025 г.

- I. Информация о совокупном доходе населения
- II. Объем совокупного дохода на душу населения в разрезе регионов
- III. Структура совокупного дохода населения по республике и регионам
- IV. Темпы роста и доля доходов наемных работников
- V. Темпы роста и доля доходов от самостоятельной занятости
- VI. Темпы роста и доля доходов от трансфертов
- VII. Доля доходов от малого предпринимательства в структуре совокупного дохода населения
- VIII. Методологические пояснения и метаданные по совокупному доходу населения

I. Информация о совокупном доходе населения

Согласно предварительным данным, в январе-декабре 2025 года общий объем совокупного дохода населения достиг **1 134,3** трлн сум. С целью исключения влияния ценовых факторов при расчёте реальных темпов роста доходов населения используется индекс потребительских цен (ИПЦ) – один из ключевых показателей инфляции. В связи с изменением потребительских цен, темпы роста совокупного дохода населения, по сравнению с аналогичным периодом 2024 года, в реальном выражении составили **109,2 %**.

Совокупный доход населения за январь-декабрь 2025 года

	Объём	Номинальные темпы роста, в %	Реальные темпы роста, в %
Совокупный доход населения, трлн сум	1 134,3	118,9	109,2
Совокупный доход на душу населения, млн сум	29,9	116,6	107,2

По предварительным данным, в январе-декабре 2025 года совокупный доход на душу населения составил **29,9** млн сум, номинальные темпы роста в рассматриваемый период достигли **116,6 %** и в реальном выражении составили **107,2 %**.

Показатели по теме:

[Объём совокупного дохода на душу населения \(квартальный\)](#)

[Объём совокупного дохода населения \(квартальный\)](#)

[Реальные темпы роста совокупного дохода населения \(квартальные\)](#)

[Темпы роста реального совокупного дохода на душу населения \(квартальные\)](#)

II. Объем совокупного дохода на душу населения в разрезе регионов

Среднедушевой совокупный доход населения выше среднереспубликанского значения наблюдался в г. Ташкент (**73 910,5** тыс. сум) и Навоийской (**44 694,2** тыс. сум), Бухарской (**35 176,2** тыс. сум), Хорезмской (**31 136,0** тыс. сум) областях. Напротив, показатели совокупного дохода на душу населения ниже среднереспубликанского значения зафиксированы в Республике Каракалпакстан (**20 656,0** тыс. сум), а также в Наманганской (**21 304,6** тыс. сум), Сурхандарьинской (**22 572,2** тыс. сум), Джизакской (**22 907,4** тыс. сум), Сырдарьинской (**23 339,5** тыс. сум), Кашкадарьинской (**23 517,5** тыс. сум), Самаркандской (**24 471,0** тыс. сум), Ферганской (**24 582,7** тыс. сум), Андижанской (**26 275,9** тыс. сум) и Ташкентской (**29 830,9** тыс. сум) областях.

Объем совокупного дохода на душу населения в разрезе регионов за январь-декабрь 2025 года

	Объём, в тыс. сум	Реальные темпы роста, в %
Республика Узбекистан	29 935,5	107,2
Республика Каракалпакстан	20 656,0	103,8
Андижанская	26 275,9	100,6
Бухарская	35 176,2	108,0
Джизакская	22 907,4	105,0
Кашкадарьинская	23 517,5	108,5
Навоийская	44 694,2	107,1
Наманганская	21 304,6	105,7
Самаркандская	24 471,0	106,2
Сурхандарьинская	22 572,2	106,5
Сырдарьинская	23 339,5	106,7
Ташкентская	29 830,9	104,4
Ферганская	24 582,7	114,8
Хорезмская	31 136,0	108,7
г. Ташкент	73 910,5	108,5

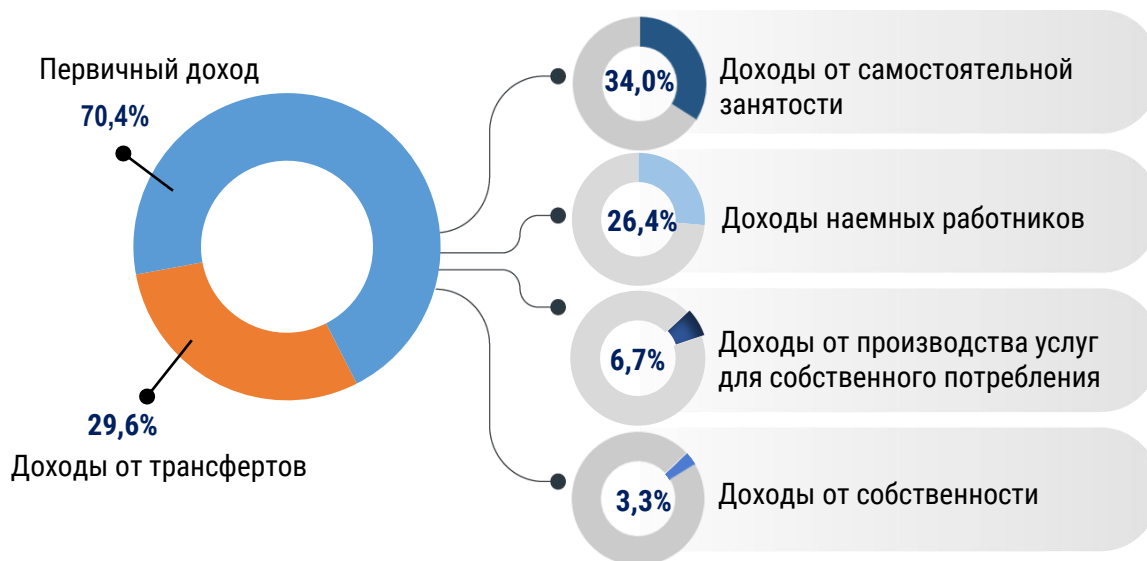
Наиболее высокий показатель реального роста совокупного дохода на душу населения был отмечен в Ферганской (**14,8%**) и Хорезмской (**8,7 %**) областях, а также в г. Ташкент (**8,5 %**) и Кашкадарьинской области (**8,5 %**).

При этом реальные темпы роста совокупного дохода на душу населения в Навоийской (7,1 %), Сырдарьинской (6,7 %), Сурхандарьинской (6,5 %), Самаркандской (6,2 %), Наманганской (5,7 %), Джизакской (5,0 %), Ташкентской (4,4 %) областях, а также в Республике Каракалпакстан (3,8 %) и Андижанской области (0,6 %) были ниже среднереспубликанского уровня.

III. Структура совокупного дохода населения по республике и регионам

В январе-декабре 2025 года, по предварительным данным, доля доходов от трудовой деятельности, включая доходы наемных работников и доходы от самостоятельной занятости, в совокупных доходах составила **60,4 %**. Удельный вес доходов от собственного производства услуг для собственного потребления в общем объеме совокупного дохода населения составил **6,7 %**, доходов от собственности – **3,3 %**, доходов от трансфертов – **29,6 %**.

Структура совокупного дохода населения Республики Узбекистан
за январь-декабрь 2025 года



Показатели по теме:

[Доля первичных доходов в структуре совокупного дохода населения](#)

[Доля доходов от производства в структуре совокупного дохода населения](#)

[Доля доходов от собственности в структуре совокупного дохода населения](#)

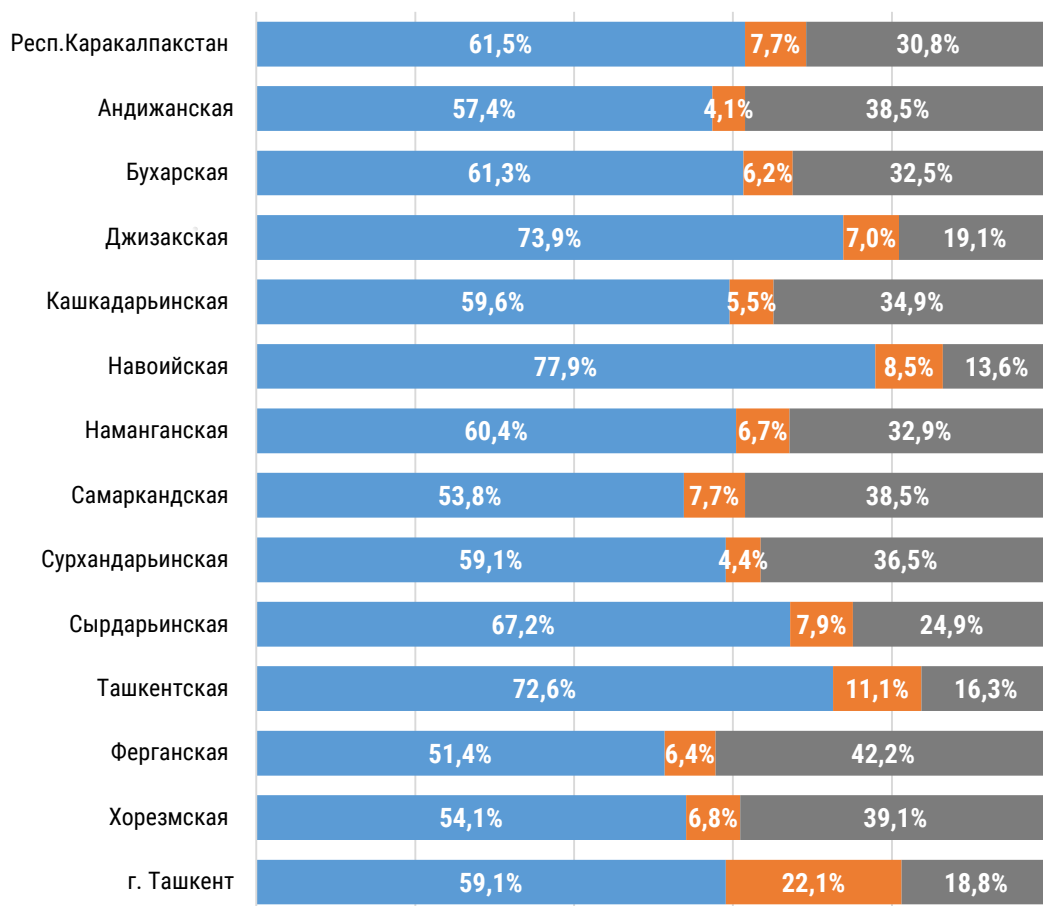
[Доля дохода от трансфертов в структуре совокупного дохода населения](#)

В совокупном доходе регионов наибольшая доля доходов, полученных от трудовой деятельности (доходы наемных работников и доходы от самостоятельной занятости), наблюдалась в Навоийской области (77,9 %). Напротив, в Ферганской, Самаркандской, Хорезмской, Андижанской, Сурхандарьинской областях, а также в г.Ташкент и Кашкадарьинской области она была ниже среднереспубликанского уровня.

Доля доходов от собственного производства услуг для собственного потребления и доходов от собственности в структуре совокупного дохода населения республики была незначительной, а доля таких доходов в городе Ташкент составила **22,1 %**.

В Ферганской, Хорезмской, Самаркандской, Андижанской, Сурхандарьинской, Кашкадарьинской, Наманганской и Бухарской областях, а также в Республике Каракалпакстан доля доходов от трансфертов достигла более **30 %** от совокупного дохода населения, доля этого вида доходов в Навоийской области является самой низкой – **13,6 %**.

Структура совокупного дохода населения по регионам
за январь-декабрь 2025 года



- Доходы от трудовой деятельности
- Доходы от производства услуг для собственного потребления и доходы от собственности
- Доходы от трансфертов

IV. Темпы роста и доля доходов наемных работников

В январе-декабре 2025 года доля доходов наемных работников составила **26,4 %** в структуре совокупного дохода населения. Темпы роста доходов наемных работников в истекшем периоде достигли **120,3 %**, что обеспечило увеличение номинальных доходов населения на **5,3 %**.

В разрезе регионов становится очевидным, что доля доходов наемных работников в городе Ташкент, а также в Навоийской области оказывают значительное влияние на совокупный доход населения.

**Доля регионов в общем доходе наемных работников
и доля наемных работников в совокупном доходе**
за январь-декабрь 2025 года

	Доля регионов в общем доходе наемных работников, в %	Доля доходов наемных работников, в %	Влияние доходов наемных работников на рост совокупного дохода, в %
Республика Узбекистан	100,0	26,4	5,3
Республика Каракалпакстан	3,7	26,1	3,8
Андижанская	6,2	20,2	4,8
Бухарская	4,3	17,4	2,8
Джизакская	2,7	22,3	4,3
Кашкадарьинская	5,1	17,5	3,4
Навоийская	6,3	38,3	7,1
Наманганская	4,2	18,5	3,2
Самаркандская	6,1	17,0	3,3
Сурхандарьинская	3,7	16,6	2,9
Сырдарьинская	2,0	27,2	5,6
Ташкентская	8,8	28,7	4,9
Ферганская	6,1	17,7	2,8
Хорезмская	3,5	16,2	2,5
г. Ташкент	37,3	48,4	11,4

V. Темпы роста и доля доходов от самостоятельной занятости

Темпы роста доходов в рассматриваемом периоде достигли **116,2 %**, что обеспечило увеличение номинальных доходов населения на **5,6 %**.

Например, в Джизакской области доля доходов, полученных от самостоятельной занятости, в совокупном доходе составила **51,6 %** и номинальные темпы роста, по сравнению с соответствующим периодом 2024 года, достигли **115,0 %**.

Аналогичным образом в Ташкентской области доля доходов, полученных от самостоятельной занятости, в совокупном доходе составила **43,9 %** и номинальные темпы роста, по сравнению с соответствующим периодом 2024 года, достигли **115,9 %**, а также в Бухарской области доля составила **43,9 %** и номинальные темпы роста достигли **116,8 %**.

Темпы роста и доля доходов от самостоятельной занятости
за январь-декабрь 2025 года

	Темпы роста доходов от самостоятельной занятости, в %	Доля доходов от самостоятельной занятости, в %
Республика Узбекистан	116,2	34,0
Республика Каракалпакстан	114,7	35,4
Андижанская	109,7	37,2
Бухарская	116,8	43,9
Джизакская	115,0	51,6
Кашкадарьинская	117,1	42,1
Навоийская	115,9	39,6
Наманганская	117,3	41,9
Самаркандская	115,4	36,7
Сурхандарьинская	116,6	42,6
Сырдарьинская	117,1	40,0
Ташкентская	115,9	43,9
Ферганская	117,7	33,7
Хорезмская	117,4	38,0
г. Ташкент	121,8	10,7

VI. Темпы роста и доля доходов от трансфертов

Немаловажное значение в структуре доходов населения имеют доходы от трансфертов, состоящие из социальных и прочих текущих трансфертов.

Номинальные темпы роста доходов от трансфертов, по предварительным данным за январь-декабрь 2025 года к соответствующему периоду 2024 года, составили **123,2 %**. Доля трансфертов в общем объеме совокупного дохода населения за указанный период составила **29,6 %**.

По предварительным данным за январь-декабрь 2025 года, **29,1 %** доходов от трансфертов пришлось на доходы от социальных трансфертов, **70,9 %** доходов – от прочих текущих трансфертов.

Доля пенсий в общем объеме социальных трансфертов за январь-декабрь 2025 года составила **83,8 %**, пособий – **14,4 %**, стипендий – **1,8 %**.

За январь-декабрь 2025 года доля денежных переводов, полученных из-за пределов республики, в совокупном доходе населения (с учетом прочих текущих трансфертов) составила **21,0 %**.

**Доля денежных переводов из-за границы
в общем объеме совокупного дохода по регионам**
за январь-декабрь 2025 года

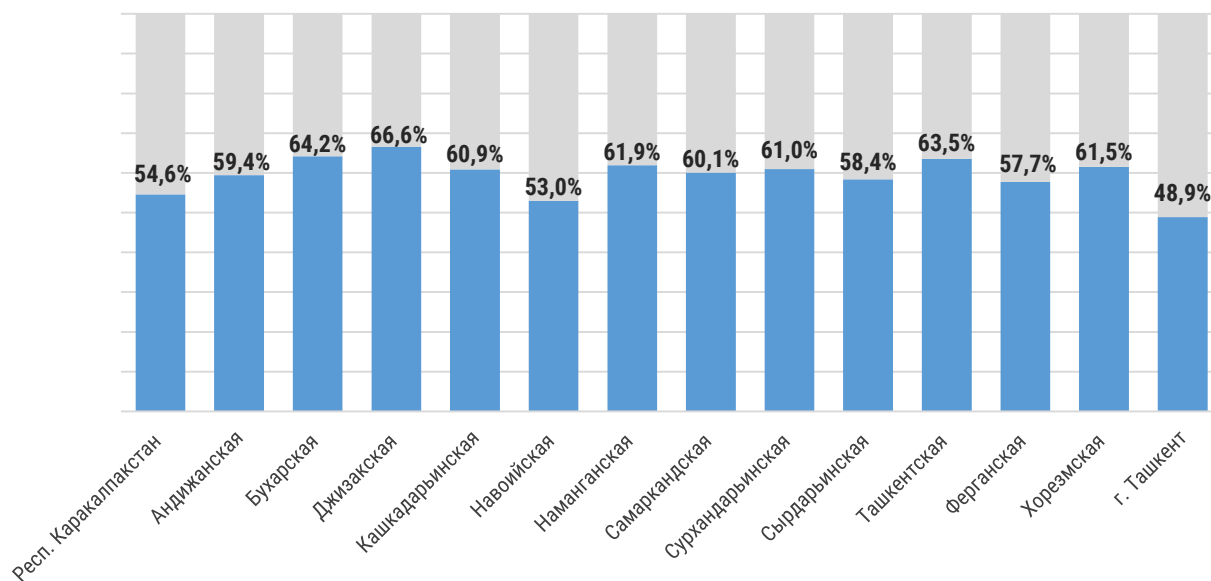
Ферганская	32,5 %	Наманганская	22,8 %
Хорезмская	31,1 %	Респ. Каракалпакстан	18,3 %
Андижанская	30,0 %	г. Ташкент	13,8 %
Самаркандская	28,8 %	Сырдарьинская	13,1 %
Сурхандарьинская	26,7 %	Джизакская	9,7 %
Бухарская	24,5 %	Ташкентская	6,2 %
Кашкадарьинская	24,5 %	Навоийская	5,3 %

**VII. Доля доходов от малого предпринимательства в структуре
совокупного дохода населения**

По предварительным данным за январь-декабрь 2025 года, из общего объема совокупного дохода населения доля доходов, полученных от малого предпринимательства, составила **58,0 %**.

В структуре совокупного дохода населения доля доходов от малого предпринимательства имела значительный вес в следующих регионах: Джизакской – **66,6 %**, Бухарской – **64,2 %**, Ташкентской – **63,5 %**, Наманганской – **61,9 %**, Хорезмской – **61,5 %**, Сурхандарьинской – **61,0 %**, Кашкадарьинской – **60,9 %** и Самаркандской – **60,1 %** областях. В городе Ташкент доля доходов от малого предпринимательства составила менее пятидесяти процентов (**48,9 %**).

**Доля доходов от малого предпринимательства в структуре
совокупного дохода населения**
за январь-декабрь 2025 года





Показатели по теме:

[Доля доходов от малого предпринимательства в структуре совокупного дохода населения](#)

VIII. Методологические пояснения и метаданные по совокупному доходу населения

Совокупный доход населения включает в себя денежные доходы и доходы в натуральной форме, состоит из поступлений, которые, как правило, имеют свойство повторяемости и поступают домохозяйству или его индивидуальным членам на регулярной основе, ежегодно или с меньшими интервалами.

В расчетах совокупного дохода населения используются следующие источники: данные статистической отчетности, результаты регулярно проводимых выборочных обследований экономической деятельности индивидуальных предпринимателей и дехканских хозяйств, обследования домохозяйств по методологии, рекомендованной Всемирным банком, а также обобщенные данные Центрального банка, Министерства экономики и финансов, внебюджетного Пенсионного фонда, Народного банка и Налогового комитета Республики Узбекистан.

В соответствии с международной статистической практикой, в целях агрегирования совокупный доход, как правило, подразделяют на «первичный доход» и «доход от трансфертов», что позволяет отслеживать влияние институциональных изменений в зависимости от состояния занятости или системы социального обеспечения.

Ссылки на метаданные:

[Совокупный доход населения](#)

[Совокупный доход на душу населения по регионам](#)

Ответственный за выпуск:
Управление статистики уровня жизни
населения и оценки бедности

Адрес: 100170, Ташкент,
проспект Мустакиллик, 63
Контакты: info@stat.uz
Тел.: 71-203-80-00 (12-61)

