

Высшее образование в Республике Узбекистан

на начало 2025/2026 учебного года

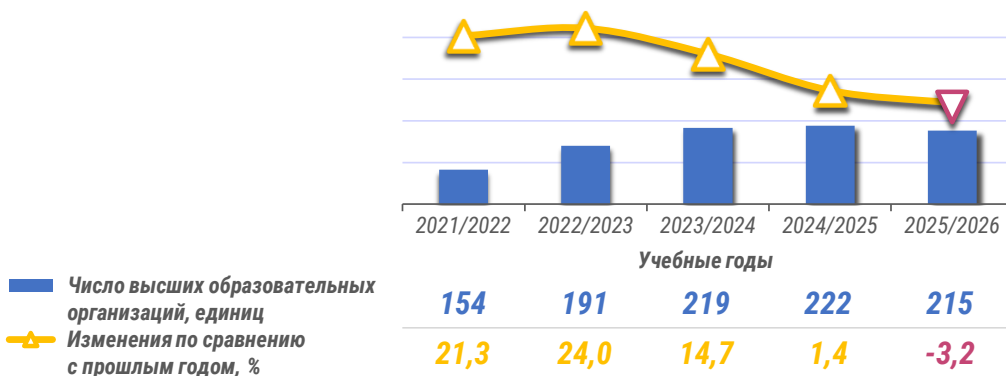
- I. Действующие высшие образовательные организации
- II. Прием в высшие образовательные организации
- III. Студенты высших образовательных организаций
- IV. Выпускники высших образовательных организаций
- V. Профессорско-преподавательский персонал высших образовательных организаций (без совместителей)
- VI. Методологические пояснения и метаданные к показателям высшего образования

I. Действующие высшие образовательные организации

Высшее образование в Республике Узбекистан является самостоятельным видом системы непрерывного образования и в соответствии с законодательством страны осуществляется в высших образовательных организациях на базе общего среднего, а также среднего специального и профессионального образования.

Число действующих высших образовательных организаций

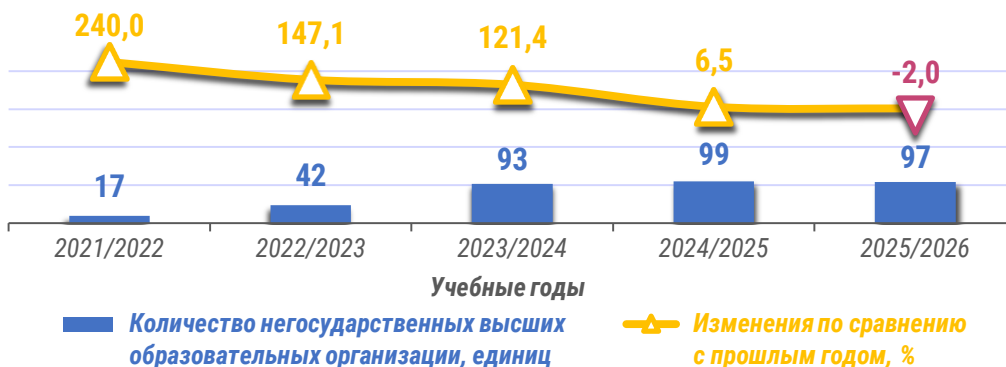
(на начало соответствующего учебного года)



В Республике Узбекистан на начало 2025/2026 учебного года число действующих высших образовательных организаций составило **215 ед.** и, по сравнению с началом 2024/2025 учебного года, оно уменьшилось **на 7 ед.**, т. е. **на 3,2 %**.

Число действующих негосударственных высших образовательных организаций

(на начало соответствующего учебного года)



На начало 2025/2026 учебного года в республике функционировали **97 негосударственных высших образовательных организаций** и, по сравнению с 2024/2025 учебным годом, их число сократилось **на 2 ед.**, т. е. **на 2,0 %**.

Распределение числа действующих высших образовательных организаций по регионам

(на начало 2025/2026 учебного года)

	Число высших образовательных организаций		из них: негосударственные высшие образовательные организации	
	Всего (единиц)	в % к общему числу	Всего (единиц)	в % к общему числу
Республика Узбекистан	215	100	97	100
<i>регионы:</i>				
Респ. Каракалпакстан	11	5,1	2	2,1
Андижанская область	9	4,2	3	3,1
Бухарская область	11	5,1	7	7,2
Джизакская область	5	2,3	2	2,1
Кашкадарьинская область	9	4,2	6	6,2
Навоийская область	5	2,3	3	3,1
Наманганская область	6	2,8	2	2,1
Самаркандская область	14	6,5	-	-
Сурхандарьинская область	8	3,7	3	3,1
Сырдарьинская область	3	1,4	-	-
Ташкентская область	19	8,8	7	7,2
Ферганская область	9	4,2	3	3,1
Хорезмская область	8	3,7	3	3,1
город Ташкент	98	45,6	56	57,7

На начало 2025/2026 учебного года наибольшее число действующих высших образовательных организаций было отмечено в г. Ташкенте (**98 ед.**), Ташкентской (**19 ед.**) и Самаркандской (**14 ед.**) областях, а самые низкие показатели зафиксированы в Сырдарьинской (**3 ед.**), Навоийской и Джизакской (**по 5 ед.** в каждом регионе) областях.

Что касается негосударственных высших образовательных организаций, то их наибольшее число было отмечено в г. Ташкенте (**56 ед.**), Бухарской и Ташкентской (**по 7 ед.** в каждом регионе) областях, а наименьшие показатели зафиксированы в Джизакской, Наманганской областях и Республике Каракалпакстан (**по 2 ед.** в каждом регионе), а в Самаркандской и Сырдарьинской областях они отсутствуют.

Показатели по теме:

[Число действующих высших образовательных организаций](#)

[Число действующих зарубежных высших образовательных организаций](#)

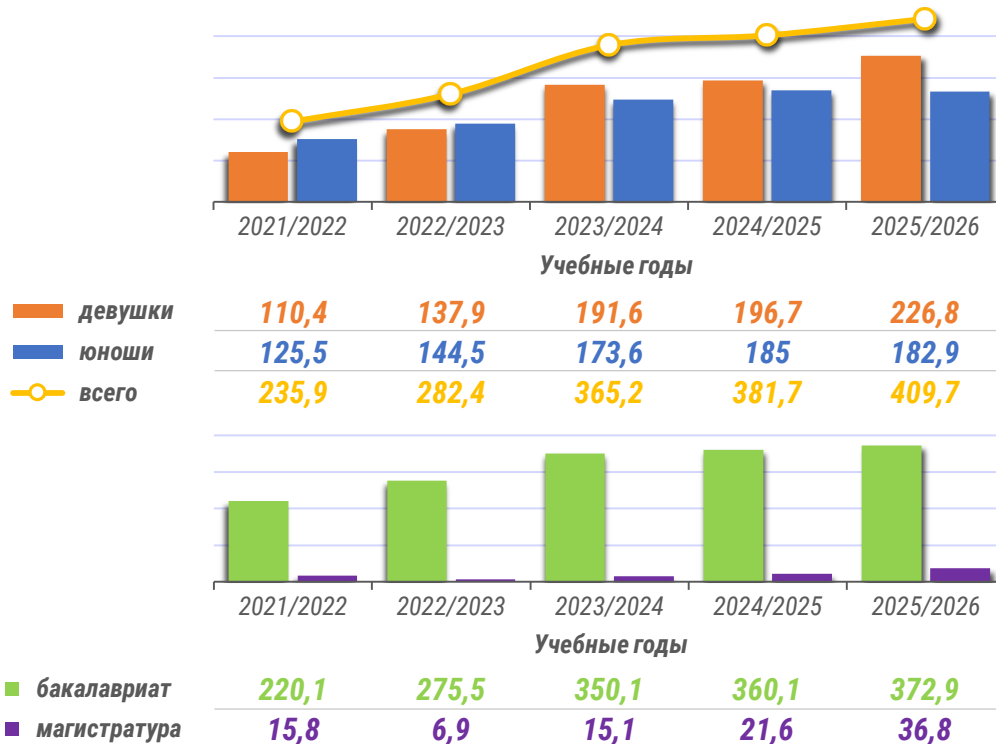
[Число действующих негосударственных высших образовательных организаций](#)

II. Прием в высшие образовательные организации

В Республике Узбекистан на начало 2025/2026 учебного года численность студентов, принятых в высшие образовательные организации, составила **409,7 тыс. человек** и, по сравнению с 2024/2025 учебным годом, увеличилась на **28,0 тыс. человек**, или на **7,3 %**.

Численность принятых студентов в высшие образовательные организации

(на начало соответствующего учебного года, тыс. человек)



В 2025/2026 учебном году численность принятых девушек составила **226,8 тыс. человек**, юношей – **182,9 тыс. человек**. При этом доля девушек составила **55,4 %** от общего числа принятых студентов, доля юношей – **44,6 %**. Следует отметить, что с 2023/2024 учебного года численность принятых девушек превышает численность юношей. По сравнению с предыдущим учебным годом численность принятых девушек увеличилась на **30,1 тыс. человек**, или на **15,3 %**, тогда как численность юношей снизилась на **2,1 тыс. человек**, или на **1,1 %**.

На начало 2025/2026 учебного года на программы бакалавриата было принято **372,9 тыс. человек**, что на **12,8 тыс. человек**, или на **3,6 %** больше, чем на начало 2024/2025 учебного года.

В рассматриваемом периоде наиболее высокий рост наблюдался по магистратуре. Численность принятых в магистратуру увеличилась с **21,6 тыс. человек** в 2024/2025 учебном году до **36,8 тыс. человек** в 2025/2026 учебном году, то есть на **15,2 тыс. человек**, или на **70,4 %**. Доля магистратуры в общем приеме достигла **9,0 %**, тогда как годом ранее она составляла **5,7 %**.

Распределение численности принятых студентов в высшие образовательные организации по регионам

(на начало 2025/2026 учебного года, тыс. человек)

	Численность принятых студентов, всего	В % к общей численности	из общего числа принятых студентов:		из общего числа студентов, приняты в:	
			девушки	юноши	бакалав- риат	магист- ратуру
Республика Узбекистан	409,7	100	226,8	182,9	372,9	36,8
<i>регионы:</i>						
Респ. Каракалпакстан	14,8	3,6	7,4	7,4	13,3	1,5
Андижанская область	16,0	3,9	10,3	5,7	14,7	1,3
Бухарская область	46,6	11,4	30,6	16,0	42,1	4,5
Джизакская область	6,3	1,5	3,8	2,5	5,8	0,5
Кашкадарьинская область	18,5	4,5	11,2	7,3	16,0	2,5
Навоийская область	9,2	2,2	5,5	3,7	8,5	0,7
Наманганская область	18,5	4,5	12,2	6,3	17,2	1,3
Самаркандская область	22,9	5,6	12,9	10,0	21,3	1,6
Сурхандарьинская область	14,8	3,6	8,3	6,5	13,6	1,2
Сырдарьинская область	5,2	1,3	3,3	1,9	4,9	0,3
Ташкентская область	19,5	4,8	9,4	10,1	17,9	1,6
Ферганская область	26,9	6,6	16,4	10,5	25,6	1,3
Хорезмская область	16,5	4,0	10,9	5,6	15,1	1,4
город Ташкент	174,0	42,5	84,6	89,4	156,9	17,1

На начало 2025/2026 учебного года наибольшая численность принятых студентов в высшие образовательные организации наблюдалась в г. Ташкенте (**174,0 тыс.**), Бухарской (**46,6 тыс.**) и Ферганской (**26,9 тыс.**) областях, а наименьшая их численность зафиксирована в Сырдарьинской (**5,2 тыс.**), Джизакской (**6,3 тыс.**) и Навоийской (**9,2 тыс.**) областях.

В гендерном разрезе в большинстве регионов численность принятых девушек превышает численность юношей. Наиболее высокая доля девушек среди принятых студентов наблюдалась в Хорезмской (**66,1 %**), Наманганской (**65,9 %**) и Бухарской (**65,7 %**) областях. В то же время доля юношей в г. Ташкенте (**51,4 %**) и Ташкентской области (**51,8 %**) была выше доли девушек. В Республике Каракалпакстан соотношение девушек и юношей было равным – **по 50,0 %**.

В разрезе уровней высшего образования наибольшая численность принятых студентов на программы бакалавриата отмечена в г. Ташкенте (**156,9 тыс.**), Бухарской (**42,1 тыс.**), Ферганской (**25,6 тыс.**) областях.

По программам магистратуры также лидирует г. Ташкент, где было принято **17,1 тыс. человек**, что составляет почти половину всех принятых в магистратуру. Далее следуют Бухарская (**4,5 тыс.**) и Кашкадарьинская (**2,5 тыс.**) области.

Показатели по теме:

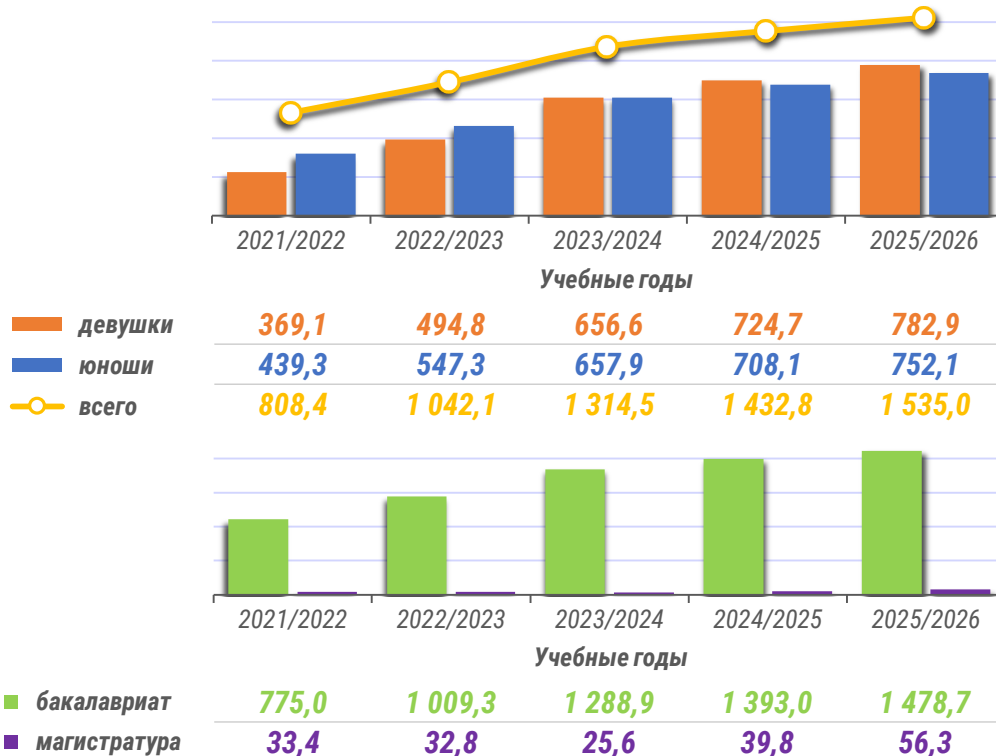
[Численность принятых студентов в высшие образовательные организации в бакалавриат](#)

[Численность принятых студентов в высшие образовательные организации в магистратуру](#)

III. Студенты высших образовательных организаций

На начало 2025/2026 учебного года численность студентов высших образовательных организаций составила **1 535,0 тыс. человек**. По сравнению с 2024/2025 учебным годом данный показатель увеличился на **102,2 тыс. человек**, или на **7,1 %**.

Численность студентов высших образовательных организаций
(на начало соответствующего учебного года, тыс. человек)



В 2025/2026 учебном году численность девушек составила **782,9 тыс. человек**, юношей – **752,1 тыс. человек**. Таким образом, доля девушек составила **51,0 %** от общей численности студентов, а доля юношей – **49,0 %**. Следует отметить, что в последние два учебных года численность девушек превышает численность юношей, что указывает на усиление участия девушек в высшем образовании. По сравнению с 2024/2025 учебным годом численность девушек увеличилась на **58,2 тыс. человек**, или на **8,0 %**, а численность юношей – на **44,0 тыс. человек**, или на **6,2 %**.

На начало 2025/2026 учебного года численность студентов бакалавриата составила **1 478,7 тыс. человек**, что на **85,7 тыс. человек**, или на **6,2 %** больше, чем в 2024/2025 учебном году.

Численность студентов магистратуры также заметно увеличилась. В 2025/2026 учебном году она составила **56,3 тыс. человек**, что на **16,5 тыс. человек**, или на **41,5 %** больше, чем в 2024/2025 учебном году.

Распределение численности студентов высших образовательных организаций по регионам

(на начало 2025/2026 учебного года, тыс. человек)

	Численность студентов, всего	В % к общей численности	из общего числа студентов:		из общего числа студентов, обучаются в:	
			девушки	юноши	бакалавриате	магистратуре
Республика Узбекистан	1 535,0	100	782,9	752,1	1 478,7	56,3
<i>регионы:</i>						
Респ. Каракалпакстан	73,7	4,8	39,9	33,8	71,4	2,3
Андижанская область	65,7	4,3	37,3	28,4	63,6	2,1
Бухарская область	117,7	7,7	65,3	52,4	111,8	5,9
Джизакская область	32,4	2,1	18,4	14,0	31,6	0,8
Кашкадарьинская область	111,6	7,3	60,4	51,2	107,6	4,0
Навоийская область	42,5	2,8	25,3	17,2	41,5	1,0
Наманганская область	52,5	3,4	27,7	24,8	50,8	1,7
Самаркандская область	93,9	6,1	48,8	45,1	91,1	2,8
Сурхандарьинская область	76,2	5,0	44,3	31,9	74,1	2,1
Сырдарьинская область	23,2	1,5	13,7	9,5	22,7	0,5
Ташкентская область	101,5	6,6	38,2	63,3	99,4	2,1
Ферганская область	98,9	6,4	56,4	42,5	96,7	2,2
Хорезмская область	65,9	4,3	42,8	23,1	63,6	2,3
город Ташкент	579,3	37,7	264,4	314,9	552,8	26,5

На начало 2025/2026 учебного года наибольшая численность студентов высших образовательных организаций наблюдалась в г. Ташкенте (**579,3 тыс.**), Бухарской (**117,7 тыс.**) и Кашкадарьинской (**111,6 тыс.**) областях. Наименьшая численность студентов зафиксирована в Сырдарьинской (**23,2 тыс.**), Джизакской (**32,4 тыс.**) и Навоийской (**42,5 тыс.**) областях.

В гендерном разрезе в большинстве регионов численность девушек превышает численность юношей. Наиболее высокая доля девушек среди студентов наблюдалась в Хорезмской (**64,9 %**), Навоийской (**59,5 %**) и Сырдарьинской (**59,1 %**) областях. В то же время доля юношей в г. Ташкенте (**54,4 %**) и Ташкентской области (**62,4 %**) была выше доли девушек.

В разрезе уровней высшего образования наибольшая численность студентов бакалавриата отмечена в г. Ташкенте (**552,8 тыс.**), Бухарской (**111,8 тыс.**) и Кашкадарьинской (**107,6 тыс.**) областях. По программам магистратуры также лидируют г. Ташкент (**26,5 тыс.**), Бухарская (**5,9 тыс.**) и Кашкадарьинская (**4,0 тыс.**) области.

Показатели по теме:

[Численность студентов высших образовательных организаций \(всего\)](#)

[Численность студентов высших образовательных организаций \(девушки\)](#)

[Численность студентов высших образовательных организаций \(юноши\)](#)

[Численность студентов негосударственных высших образовательных организаций \(всего\)](#)

[Численность студентов, обучающихся на дневной форме обучения](#)

[Численность студентов, обучающихся на вечерней форме обучения](#)

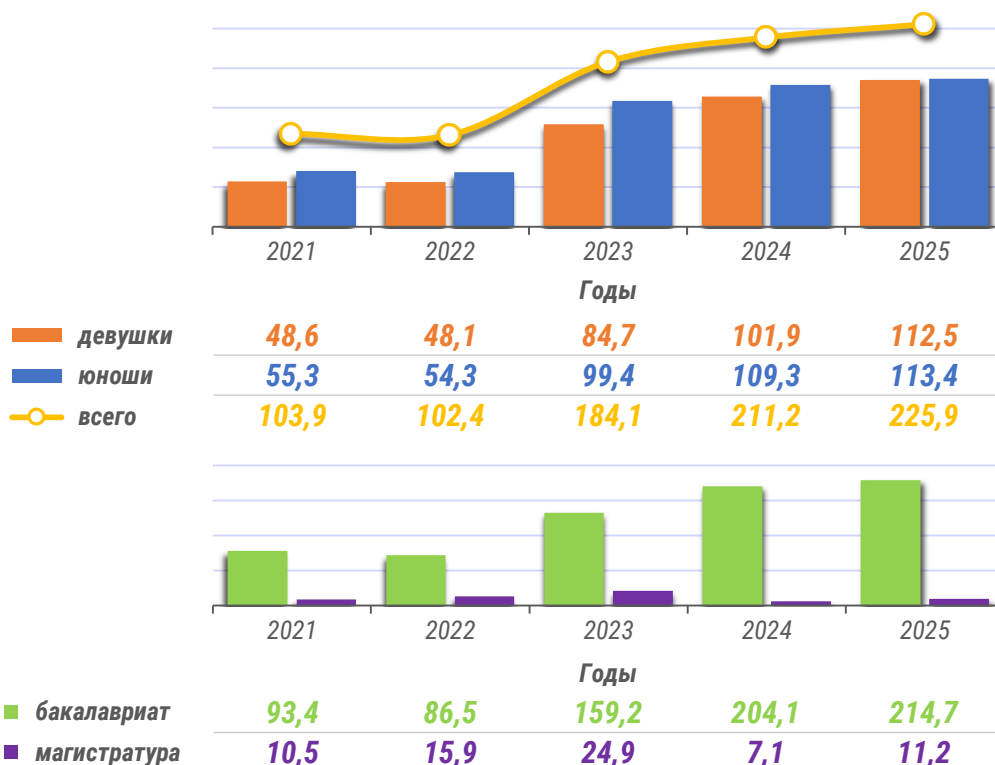
[Численность студентов, обучающихся на заочной форме обучения](#)

[Численность студентов высших образовательных организаций на 10 000 населения](#)

IV. Выпускники высших образовательных организаций

В 2025 году численность выпускников высших образовательных организаций составила **225,9 тыс. человек**. По сравнению с 2024 годом данный показатель увеличился на **14,7 тыс. человек**, или на **7,0 %**.

Численность выпускников высших образовательных организаций
(в соответствующем году, тыс. человек)



В 2025 году численность девушек среди выпускников составила **112,5 тыс. человек**, юношей – **113,4 тыс. человек**. Таким образом, доля девушек составила **49,8 %** от общей численности выпускников, доля юношей – **50,2 %**. Следует отметить, что численность юношей незначительно превышает численность девушек. По сравнению с 2024 годом численность девушек увеличилась на **10,6 тыс. человек**, или на **10,4 %**, а численность юношей – на **4,1 тыс. человек**, или на **3,8 %**.

В 2025 году численность выпускников бакалавриата составила **214,7 тыс. человек**, что на **10,6 тыс. человек**, или на **5,2 %** больше, чем в 2024 году.

Численность выпускников магистратуры также увеличилась. В 2025 году она составила **11,2 тыс. человек**, что на **4,1 тыс. человек**, или на **57,7 %** больше, чем в 2024 году.

Распределение численности выпускников высших образовательных организаций по регионам

(в 2025 году, тыс. человек)

	Численность выпускников, всего	В % к общей численности	из общего числа выпускников:		из общего числа выпускников окончили:	
			девушки	юноши	бакалавриат	магистратуру
Республика Узбекистан	225,9	100	112,5	113,4	214,7	11,2
<i>регионы:</i>						
Респ. Каракалпакстан	12,6	5,6	6,9	5,7	12,2	0,4
Андижанская область	10,3	4,6	5,1	5,2	10,1	0,2
Бухарская область	9,2	4,1	5,8	3,4	8,4	0,8
Джизакская область	8,8	3,9	5,0	3,8	8,6	0,2
Кашкадарьинская область	15,1	6,7	7,0	8,1	14,9	0,2
Навоийская область	8,5	3,8	5,0	3,5	8,3	0,2
Наманганская область	11,4	5,0	5,8	5,6	10,9	0,5
Самаркандская область	20,2	8,9	10,0	10,2	19,4	0,8
Сурхандарьинская область	14,3	6,3	7,7	6,6	13,9	0,4
Сырдарьинская область	5,5	2,4	2,9	2,6	5,3	0,2
Ташкентская область	11,2	5,0	4,9	6,3	11,1	0,1
Ферганская область	16,0	7,1	8,6	7,4	15,5	0,5
Хорезмская область	8,6	3,8	5,7	2,9	8,3	0,3
город Ташкент	74,2	32,8	32,1	42,1	67,8	6,4

В 2025 году наибольшая численность выпускников высших образовательных организаций наблюдалась в г. Ташкенте (**74,2 тыс.**), Самаркандской (**20,2 тыс.**) и Ферганской (**16,0 тыс.**) областях. Наименьшая численность выпускников зафиксирована в Сырдарьинской (**5,5 тыс.**), Навоийской (**8,5 тыс.**) и Хорезмской (**8,6 тыс.**) областях.

В гендерном разрезе в большинстве регионов численность девушек превышает численность юношей. Наиболее высокая доля девушек среди выпускников наблюдалась в Хорезмской (**66,3 %**), Бухарской (**63,0 %**) и Навоийской (**58,8 %**) областях. В то же время доля юношей в г. Ташкенте (**56,7 %**), Ташкентской (**56,3 %**), Кашкадарьинской (**53,6 %**), Самаркандской и Андижанской (**по 50,5 %** в каждом регионе) областях была выше доли девушек.

В разрезе уровней высшего образования наибольшая численность выпускников бакалавриата отмечена в г. Ташкенте (**67,8 тыс.**), Самаркандской (**19,4 тыс.**) и Ферганской (**15,5 тыс.**) областях. По программам магистратуры также лидирует г. Ташкент, где выпуск составил **6,4 тыс. человек**, что составило **57,1 %** всех выпускников магистратуры. Далее следуют Бухарская и Самаркандская области (**по 0,8 тыс. человек** в каждом регионе).

Показатели по теме:

[Численность выпускников высших образовательных организаций \(всего\)](#)

[Численность выпускников высших образовательных организаций \(девушки\)](#)

[Численность выпускников высших образовательных организаций \(юноши\)](#)

V. Профессорско-преподавательский персонал (без совместителей) в высших образовательных организациях

На начало 2025/2026 учебного года численность профессорско-преподавательского персонала (без совместителей) в высших образовательных организациях составила **54,9 тыс. человек** и, по сравнению с 2024/2025 учебным годом, увеличилась на **5,3 тыс. человек**, или на **10,7 %**.

Численность профессорско-преподавательского персонала (без совместителей) в высших образовательных организациях

(на начало соответствующего учебного года, тыс. человек)



В 2025/2026 учебном году численность женщин среди профессорско-преподавательского персонала составила **24,8 тыс. человек (45,2 %)**, численность мужчин – **30,1 тыс. человек (54,8 %)**. По сравнению с 2024/2025 учебным годом численность женщин увеличилась на **1,9 тыс. человек**, или на **8,3 %**, а численность мужчин – на **3,4 тыс. человек**, или на **12,7 %**.

Распределение численности профессорско-преподавательского персонала (без совместителей) высших образовательных организаций по регионам

(на начало 2025/2026 учебного года, тыс. человек)

	Численность преподавателей, всего	В % к общей численности	из них:		из общего числа, %	
			женщины	мужчины	женщины	мужчины
Республика Узбекистан	54,9	100	24,8	30,1	45,2	54,8
<i>регионы:</i>						
Респ. Каракалпакстан	2,8	5,1	1,4	1,4	50,0	50,0
Андижанская область	3,1	5,6	1,3	1,8	41,9	58,1
Бухарская область	4,1	7,5	1,7	2,4	41,5	58,5
Джизакская область	2,3	4,2	1,0	1,3	43,5	56,5
Кашкадарьинская область	3,0	5,5	1,2	1,8	40,0	60,0
Навоийская область	1,4	2,6	0,7	0,7	50,0	50,0
Наманганская область	2,0	3,6	0,6	1,4	30,0	70,0
Самаркандская область	3,6	6,6	1,5	2,1	41,7	58,3
Сурхандарьинская область	2,0	3,6	0,9	1,1	45,0	55,0
Сырдарьинская область	0,8	1,5	0,3	0,5	37,5	62,5
Ташкентская область	2,6	4,7	1,1	1,5	42,3	57,7
Ферганская область	3,7	6,7	1,4	2,3	37,8	62,2
Хорезмская область	2,3	4,2	1,2	1,1	52,2	47,8
город Ташкент	21,2	38,6	10,5	10,7	49,5	50,5

На начало 2025/2026 учебного года наибольшая численность профессорско-преподавательского персонала (без совместителей) в высших образовательных организациях наблюдалась в г. Ташкенте (**21,2 тыс.**), Бухарской (**4,1 тыс.**), Ферганской (**3,7 тыс.**) и Самаркандской (**3,6 тыс. человек**) областях. Наименьшая численность преподавателей зафиксирована в Сырдарьинской (**0,8 тыс.**), Навоийской (**1,4 тыс.**), Наманганской и Сурхандарьинской областях (**по 2,0 тыс. человек** в каждом регионе).

В гендерном разрезе в большинстве регионов численность мужчин среди преподавателей превышает численность женщин. Наиболее высокая доля мужчин наблюдалась в Наманганской (**70,0 %**), Сырдарьинской (**62,5 %**), Ферганской (**62,2 %**) и Кашкадарьинской (**60,0 %**) областях.

При этом доля женщин в Хорезмской области (**52,2 %**) была выше доли мужчин. В Республике Каракалпакстан и Навоийской области соотношение женщин и мужчин было равным – **по 50,0 %**.

Показатели по теме:

Численность профессорско-преподавательского персонала (без совместителей)

VI. Методологические пояснения и метаданные к показателям высшего образования

Система **высшего образования** состоит из:

- государственных и негосударственных высших образовательных организаций, реализующих учебные планы и программы дисциплин в соответствии с государственными образовательными стандартами направлений и специальностей высшего образования;
- научно-педагогических учреждений, выполняющих исследовательские работы по нормативно-правовому и научно-методическому обеспечению высшего образования;
- уполномоченных государственных органов по управлению высшим образованием, а также подведомственных им предприятий, учреждений и организаций.

Высшее образование обеспечивает подготовку высококвалифицированных кадров по направлениям образования **бакалавриата** и специальностям **магистратуры**.

Бакалавриат является базовым высшим образованием, предоставляющим углубленные знания, умения и навыки по одному из направлений высшего образования, продолжительностью обучения не менее трех лет.

Магистратура является высшим образованием по конкретной специальности на базе соответствующего бакалавриата с продолжительностью обучения не менее одного года.

Статистическая информация в Республике Узбекистан по высшему образованию формируется по данным годовой статистической отчетности **1 oliy ta'lim shakli** «Отчет высшей образовательной организации». Данную отчетность предоставляют высшие образовательные организации.

Статистическая отчетность высшей образовательной организации включает информацию о численности принятых и обучающихся студентов, выпускников, профессорско-преподавательского персонала, формах и видах обучения, а также другие показатели, характеризующие систему высшего образования. Статистическая информация представляется по республике и регионам. Такие показатели, как численность принятых и обучающихся студентов, профессорско-преподавательского персонала и материально-техническая база указываются по состоянию на начало учебного года, а численность выпускников – за предыдущий год.

Прием в образовательные организации – показатель численности лиц, принятых на обучение в данном учебном году. В число принятых не включают численность второгодников и лиц, возвратившихся из числа ранее обучавшихся.

Численность студентов, обучающихся в образовательных организациях – численность обучающихся в высших образовательных организациях и состоящих в списках на начало учебного года.

Выпуск из образовательных организаций – численность лиц, полностью завершивших курс обучения в данных образовательных организациях и получивших соответствующее образование (специальность).

Численность профессорско-преподавательского состава – это численность лиц, занимающихся обучением студентов, а также осуществляющих учебно-методическую и научно-исследовательскую деятельность в высших образовательных организациях.

Сводные данные используются для мониторинга развития системы образования, планирования, принятия обоснованных решений и разработки политики, а также для международной отчетности в рамках выполнения Целей устойчивого развития (ЦУР) и других международных обязательств.

Полезные ссылки:

[Методологическое положение по статистике образования](#)

[МСКО 2011](#)

[МСКО-О 2013](#)

Ответственный за выпуск:
Управление статистики
социальной сферы

Адрес: 100170, Ташкент,
проспект Мустакиллик, 63
Эл. почта: info@stat.uz
Тел.: (71) 203-80-00 (внутр. номер: 1305)

