



ЎЗБЕКИСТОН РЕСПУБЛИКАСИ ТАШҚИ САВДО АЙЛАНМАСИ

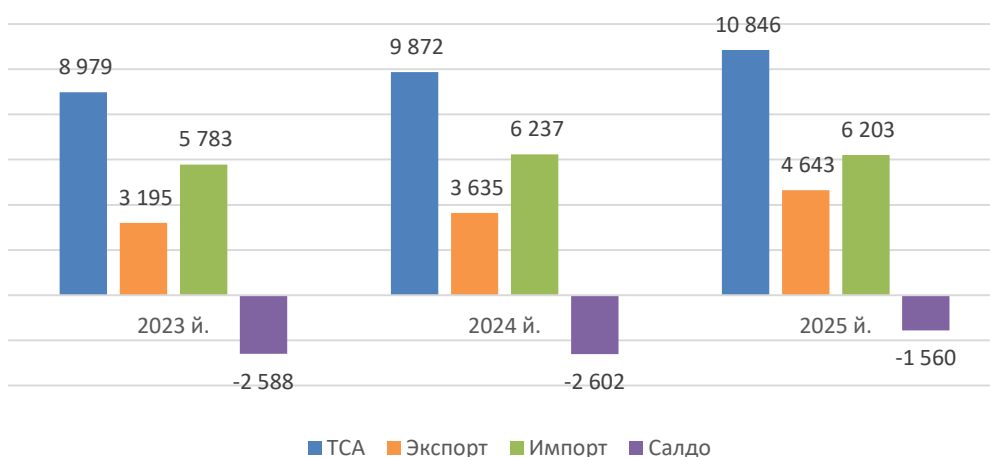
2025 йил январь-февраль ойлари учун дастлабки маълумот

- I. Ташқи савдо айланмаси
- II. Экспорт ҳажми
- III. Импорт ҳажми
- IV. Метамаълумотлар
- V. Алоқадор бошқа ҳаволалар

I. ТАШҚИ САВДО АЙЛАНМАСИ

2025 йил январь-февраль ойларида республиканинг ташқи савдо айланмаси (матнда ТСА) 10,8 млрд АҚШ долларига етди ва 2024 йилнинг январь-февраль ойларига нисбатан 973,3 млн АҚШ долларига ёки 9,9 % га кўпайди.

Ташқи савдо айланмаси (млн АҚШ доллари)



ТСАда экспорт ҳажми 4 643,0 млн АҚШ долларига (2024 йилнинг январь-февраль ойига нисбатан 27,7 % га кўпайди) ва импорт ҳажми 6 202,6 млн АҚШ долларига (0,6 % га камайди) етди. Ҳисобот даврида – 1 559,6 млн АҚШ доллари қийматида манфий ташқи савдо баланси қайд этилди.

Ўзбекистон Республикасининг йирик ҳамкор давлатлар
билан ташқи савдо айланмаси динамикаси (млн АҚШ доллари)

Давлатлар	2023 й.	2024 й.	2025 й.
ХХР	1 330,1	2 131,4	2 081,0
Россия	1 463,8	1 765,9	1 619,5
Қозоғистон	700,2	581,0	659,9
Туркия	555,0	436,3	418,0
Афғонистон	111,6	131,2	276,2
Корея Республикаси	308,0	368,9	260,5
Германия	573,4	174,7	256,4
Ҳиндистон	95,3	135,7	195,3
Франция	151,7	193,4	184,1
Қирғиз Республикаси	168,3	96,2	163,0
БАА	76,1	95,1	160,1
АҚШ	68,1	115,7	142,8
Беларус	92,6	90,5	112,5
Туркменистон	59,8	143,5	110,0
Тожикистон	86,3	118,5	85,9
Покистон	55,4	83,6	82,6
Литва	160,7	111,9	75,0
Италия	69,9	80,5	68,1
Эрон	81,2	77,1	66,1
Бразилия	121,7	44,3	65,6

Ўзбекистон Республикаси жаҳоннинг 162 мамлакати билан савдо алоқаларини амалга ошириб келмоқда. ТСанинг нисбатан салмоқли ҳиссаси ХХРда (19,2%), Россияда (14,9%), Қозоғистонда (6,1%), Туркияда (3,9%) ва Афғонистонда (2,5%) қайд этилган.

II. ЎЗБЕКИСТОН РЕСПУБЛИКАСИНING ЭКСПОРТИ ТАРКИБИ

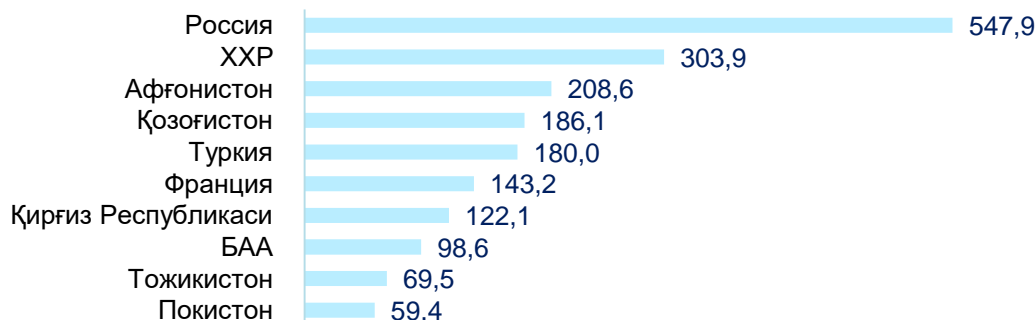
2.1-жадвал

Таркиби	Млн АҚШ доллари		Ўзгариш суръати, % да		Умумий ҳажмга нисбатан, % да	
	2024 й.	2025 й.	2024 й.	2025 й.	2024 й.	2025 й.
Жами экспорт	3635,2	4643,0	113,8	127,7	100,0	100,0
Озиқ-овқат маҳсулотлари ва тирик ҳайвонлар	236,7	294,6	106,5	124,5	6,5	6,3
Ичимликлар ва тамаки	14,9	25,0	90,1	168,3	0,4	0,5
Ноозиқ-овқат хомашё, ёқилғидан ташқари	53,3	49,0	145,9	92,1	1,5	1,1
Минерал ёқилғи, ёглаш мойлари ва шунга ўхшаш материаллар	110,0	143,6	291,4	130,6	3,0	3,1
Ҳайвон ва ўсимликлар мойлари (ёғлари), ёғлар ва мумлар	4,0	11,7	2071,9	293,2	0,1	0,3
Кимёвий воситалар ва шунга ўхшаш маҳсулотлар	248,3	275,4	159,4	110,9	6,8	5,9
Саноат товарлари	610,4	576,5	99,5	94,4	16,8	12,4
Машиналар ва транспорт асбоб-ускуналари	126,2	117,3	88,8	93,0	3,5	2,5
Турли хил тайёр буюмлар	180,4	180,8	94,3	100,2	5,0	3,9
Бошқа товарлар	1322,4	1795,1	111,4	135,7	36,4	38,7
<i>шу жумладан: номонетар олтин</i>	<i>1317,8</i>	<i>1730,5</i>	<i>111,5</i>	<i>131,3</i>	<i>36,3</i>	<i>37,3</i>
Хизматлар	728,8	1176,6	123,0	161,5	20,0	25,3

Мавзуга доир ҳавола: [Экспорт таркиби \(ХССТ-2008\) \(ойлик\)](#)

Экспорт таркибида товарлар улуши 74,7 % ни ташкил этиб, асосий улуш саноат товарлари (12,4 %), озиқ-овқат маҳсулотлари ва тирик ҳайвонлар (6,3 %), кимёвий воситалар ва шунга ўхшаш маҳсулотлар (5,9 %) ва турли хил тайёр буюмлар (3,9 %) ҳиссасига тўғри келмоқда.

Ўзбекистон Республикасининг йирик экспортёр ҳамкор давлатлари (млн АҚШ доллари)



Мавзуга доир ҳавола: [Экспорт ҳажми \(мамлакатлар кесимида, ойлик\)](#)

2025 йил январь-февраль ойида ташқи савдо айланмасида товарлар ва хизматлар экспорти бўйича асосий ҳамкорларимиз Россия (11,8 %), ХХР (6,5 %), Афғонистон (4,5 %), Қозоғистон (4,0 %), Туркия (3,9 %), Франция (3,1 %), Қирғиз Республикаси (2,6 %), БАА (2,1 %), Тожикистон (1,5 %) ва Покистон (1,3 %) каби давлатлар бўлган. Уларнинг умумий экспортдаги улуши 41,3 % ни ташкил этди.

Ўзбекистон Республикасининг ХССТ* бўйича экспорти таркиби (2-хонали)

2.2- жадвал

ХССТ коди	ХССТ бўлими номи	Млн АҚШ доллари	Ўсиш суръати % да
0	Озиқ-овқат маҳсулотлари ва тирик ҳайвонлар	294,2	124,3
05	Сабзавотлар ва мевалар	185,9	120,9
04	Донли экинлар ва улардан тайёрланган маҳсулотлар	80,7	124,1
02	Сут маҳсулотлари ва қуш тухумлари	9,3	236,3
01	Гўшт ва гўшт маҳсулотлари	4,6	1 304,3
07	Кофе, чай, какао, зираворлар ва улардан тайёрланган маҳсулотлар	4,6	101,9
08	Ҳайвонлар учун озуқалар	4,0	85,9
06	Шакар, шакардан тайёрланган маҳсулотлар ва асал	2,9	101,5
09	Ҳар хил озиқ-овқат маҳсулотлари ва препаратлар	1,3	124,3
00	Тирик ҳайвонлар	0,7	133,7
03	Балиқ (денгиз сутемизувчилари бўлмаган), қисқичбақасимонлар, моллюскалар ва сувда сузувчи умуртқасизлар ва ярим тайёр маҳсулотлар	0,3	589,3
1	Ичимликлар ва тамаки	24,6	165,5
12	Тамаки ва тамаки маҳсулотлари	14,1	180,9
11	Ичимликлар	10,5	148,7
2	Ноозиқ-овқат хомашё, ёқилгидан ташқари	49,0	92,0
26	Тўқимачилик толалари ва уларнинг чиқиндилари	16,1	73,7
29	Ҳайвонлар ва ўсимликлардан келиб чиққан хомашё материаллари	10,6	71,7
28	Металл рудалари ва металл парчалари	9,3	380,1
27	Ўғитлар учун хомашё ва минерал хомашё	4,5	116,4
25	Қоғоз массаси ва макулатура	4,2	59,0
22	Ёғли уруғлар ва ёғли мевалар	3,7	135,7
23	Табиий каучук	0,3	212,7
24	Пробка ва ёғоч-тахталар	0,3	98,1
3	Минерал ёқилғи, ёғлаш мойлари ва шунга ўхшаш материаллар	143,6	130,6
33	Нефт ва нефт маҳсулотлари ва шунга ўхшаш материаллар	66,8	99,5

ХССТ коди	ХССТ бўлими номи	Млн АҚШ доллари	Усиш суръати % да
34	Табиий ёки сунъий газ	42,0	157,3
35	Електр токи	34,3	214,7
32	Кўмир, кокс ва брикетлар	0,4	466,2
4	Ҳайвон ва ўсимликлар мойлари (ёғлари), ёғлар ва мумлар	11,7	293,2
42	Ўсимлик мойлари ва ёғлари (хом, тозаланган ёки фракцияланган)	11,7	294,9
43	Ҳайвонлар ва ўсимликлар мойлари ва ёғлари, қайта ишланган; ҳайвонлар ва ўсимликлардан келиб чиққан мумлар	0,0	3,5
5	Кимёвий воситалар ва шунга ўхшаш маҳсулотлар	275,3	110,9
52	Ноорганик кимё моддалари	157,9	105,4
56	Ўғитлар	55,8	166,9
57	Бирламчи шаклдаги пластмассалар	34,1	79,8
59	Бошқа жойда таснифланмаган кимёвий материаллар ва маҳсулотлар	8,7	131,6
54	Тиббиёт ва фарматцевтика маҳсулотлари	6,2	117,9
51	Органик кимё моддалари	4,1	252,0
55	Эфир мойлари, резиниодлар ва атторлик моддалари; ҳожатхона препаратлари, полировкалаш ва ювиш воситалари	3,7	138,7
53	Бўяйдиган ва терини ошловчи моддалар ва бўёқлар	3,1	91,5
58	Бирламчи шаклда бўлмаган пластмассалар	1,7	61,9
6	Саноат товарлари	576,4	94,4
65	Тўқимачилик йиғирилган ипи, матолар, тайёр буюмлар ва шунга ўхшаш маҳсулотлар	261,8	72,8
68	Рангли металллар	225,2	136,7
69	Металллардан тайёрланган буюмлар, бошқа жойда таснифланмаган	28,9	141,0
66	Норуда қазилмалардан олинган маҳсулотлар	27,2	145,6
67	Чўян ва пўлат	9,1	31,6
61	Тери, теридан тайёрланган буюмлар, мўйна	8,0	132,0
64	Қоғоз, картон ва қоғоз массаси, қоғоз ёки картондан тайёрланган буюмлар	6,9	108,4
63	Пробка ва дарахтдан тайёрланган буюмлар (мебелдан ташқари)	5,0	146,8
62	Бошқа жойда таснифланмаган каучук маҳсулотлар	4,2	200,3
7	Машиналар ва транспорт асбоб-ускуналари	116,3	92,2
78	Автомобиллар (ҳаво ёстиғичлари транспорт воситалари ҳам) шу жумладан: <i>автомобилларнинг қисмлари ва анжомлари</i>	37,1 33,9	95,5 105,0
77	Электр машиналари, аппаратлари ва жиҳозлари ва уларнинг электр қисмлари	33,7	114,4
71	Энергия генератори машиналари ва асбоб-ускуналар	24,1	180,4
74	Саноат учун махсус бўлмаган машиналар ва уларнинг деталлари	8,1	64,1
76	Электр алоқаси, овозни ёзиш ва овозни эшиттириш аппаратларлари ва ускуналари	4,8	38,1
72	Аниқ соҳалар учун махсус мўлжалланган машиналар	3,7	27,8
79	Бошқа транспорт ускуналари	3,5	118,9
73	Металлларни қайта ишлаш машиналари	1,0	87,1
75	Канселярия машиналари ва маълумотарни автоматик равишда қайта ишлаш учун асбоб-ускуналар	0,2	12,9
8	Турли хил тайёр маҳсулотлар	180,2	99,9
84	Кийим-кечаклар ва уларнинг анжомлари	139,4	91,8
89	Бошқа жойда таснифланмаган ҳар хил тайёр буюмлар	32,8	167,0
87	Махсус, илмий ва назорат асбоблари ва аппаратлари	2,2	92,7
82	Мебель ва унинг қисмлари, ётаржой буюмлари матраслар, матраслар учун тиргақлар, ёстиқлар ва шунга охшаш тикилган мебел	2,1	97,9
85	Пойабзал	1,3	80,7
83	Йўл анжомлари, сумкалар ва шунга ўхшаш контейнерлар	1,2	97,1
81	Блокли бинолар, сув ўтказиш, канализация, иситиш ва ёритиш ускуналари учун арматура ва маҳкамлаш мосламалари	1,0	78,5
88	Фотографик аппаратура, ускуна, ишлатиладиган материаллар ва оптик буюмлар, соатлар	0,4	104,2
9	Бошқа товарлар	1795,1	135,7
93	Махсус оператсиялар ва турлари бўйича таснифланмаган товарлар	5,1	111,1
97	Олтин, монетар бўлмаган (рудалари ва концентратларидан ташқари)	1 790,0	135,8

2025 йил январь-февраль ойларида 192,9 минг тонна мева ва сабзавотлар экспорти амалга оширилган бўлиб, ушбу кўрсаткич 2024 йилнинг мос даврига нисбатан 23,1 % ёки 58,0 минг тоннага камайди.

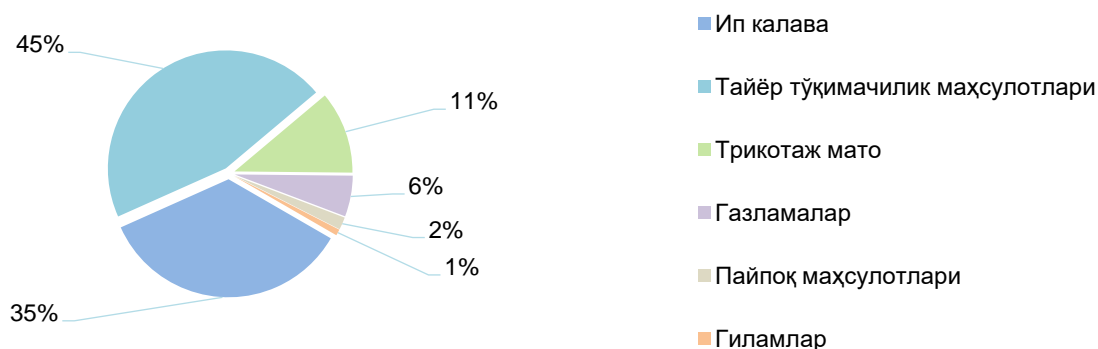
Мева ва сабзавотлар экспорти

2.3- жадвал

	Миқдори, тоннада	Минг АҚШ доллар	Ҳажмига нисбатан, ўсиш суръати
Жами	192 939,5	175 074,8	116,7
мевалар ва резаворлар	37 815,5	40 853,7	161,7
қуритилган узум	16 064,2	20 618,5	196,6
қуритилган олхўри	7 146,8	9 302,9	184,4
узум	8 146,3	5 452,0	139,5
қуритилган ўрик	2 426,3	3 279,8	83,5
хурмо	2 450,7	1 266,1	73,2
олма	1 581,1	934,6	563,0
сабзавотлар	91 176,1	27 545,9	62,3
пиёз	46 437,0	10 126,2	55,2
карам	23 515,4	8 291,6	59,1
помидор	4 023,4	4 671,4	76,8
сабзи	12 690,6	2 186,9	68,6
бодрина	1 172,4	1 230,0	84,1
редиска	3 337,3	1 039,8	95,1
ловия	15 755,3	52 745,8	150,5
мош	11 093,4	9 332,7	78,5
ерёнғоқ	2 956,0	2 935,6	127,5
бошқалар	34 143,1	41 661,2	133,1

2025 йил январь-февраль ойларида озиқ-овқат маҳсулотларининг асосий қисми бўлган 175,1 млн АҚШ доллари қийматидаги мева-сабзавот экспорт қилинди. Бу кўрсаткич 2024 йилнинг мос даврига нисбатан 16,7 % га кўпайди ва жами экспортдаги улуши 3,8 % ни ташкил этди.

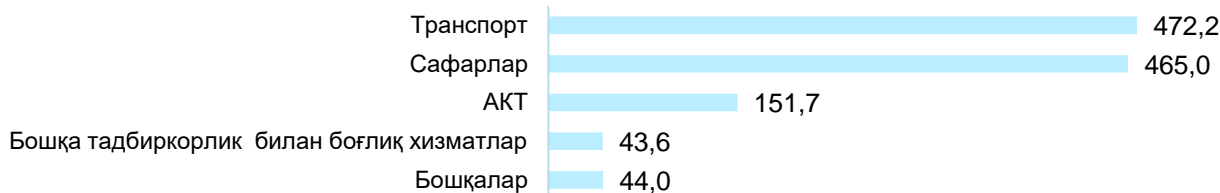
Тўқимачилик маҳсулотлари экспорти улуши



2025 йил январь-февраль ойлари якуни бўйича 403,7 млн АҚШ долларилек тўқимачилик маҳсулотлари экспорти амалга оширилиб, умумий экспортнинг 8,7 % ини ташкил этиб, ўтган йилга нисбатан 22,4 % га камайди.

Экспорт қилинган тўқимачилик маҳсулотлари таркибида тайёр тўқимачилик маҳсулотлари (45,0 %), ип калава (35,0 %) асосий улушни эгаллаган.

Хизматлар экспорти таркиби (млн АҚШ долл.)



Мавзуга доир ҳавола: [Хизматлар экспорти \(хизматлар тури бўйича, ойлик\)](#)

Хизматлар экспорти ҳажми 1 176,6 млн АҚШ долларини ёки жами экспорт ҳажмининг 27,3 % ини ташкил этиб, 2024 йилнинг мос даврига нисбатан 61,5 % га кўпайди. Хизматлар экспорти таркибининг асосий улуши транспорт (40,1 %), сафарлар (туризм) (39,5 %), телекоммуникация, компьютер ва ахборот (12,9 %) ва бошқа тадбиркорлик билан боғлиқ хизматлар (3,7 %) ҳиссасига тўғри келган.

Шу билан бирга, бошқа хизматлар (3,7 %)ни ташкил этиб, таркибида энг юқори улушлар қурилиш хизматлари (1,1 %), суғурта ва пенсия таъминоти хизматлари (0,8 %), молиявий хизматлар (0,8 %) ҳиссасига тўғри келди.

III. ЎЗБЕКИСТОН РЕСПУБЛИКАСИНING ИМПОРТИ

2025 йилнинг январь-февраль ойида импорт ҳажми 6 202,6 млн АҚШ долларига етди ва 2024 йилнинг мос даврига нисбатан 0,6 % га камайди. Импорт таркибида энг катта улуш, машиналар ва транспорт асбоб-ускуналари (36,8 %), саноат товарлари (16,5 %) ҳамда кимёвий воситалар ва шунга ўхшаш маҳсулотлар (12,2 %) ҳисобига тўғри келди.

Ўзбекистон Республикасининг импорти таркиби

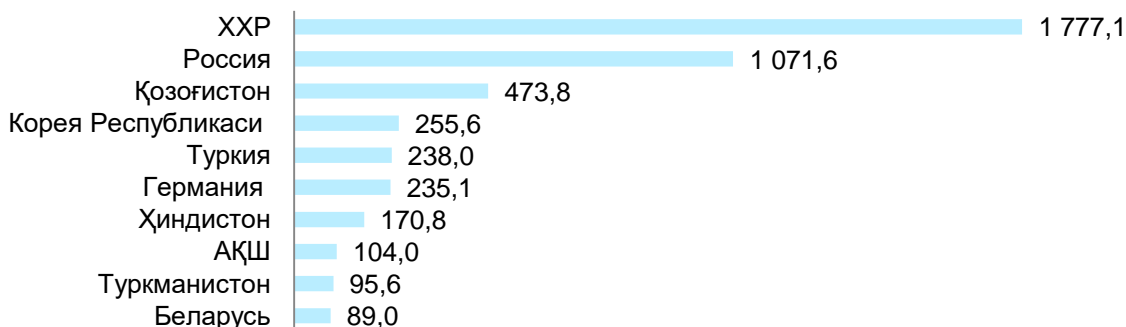
3.1- жадвал

ХССТ таркиби	Млн АҚШ доллари		Ўсиш суръати, % да		Умумий ҳажмга нисбатан, % да	
	2024 й	2025 й	2024 й	2025 й	2024 й	2025 й
Жами импорт	6237,1	6468,0	107,8	103,7	100	100
Озиқ-овқат маҳсулотлари ва тирик ҳайвонлар	534,5	646,0	93,1	120,9	8,6	10,0
Ичимликлар ва тамаки	32,9	30,7	183,9	93,3	0,5	0,5
Ноозиқ-овқат хомашё, ёқилғидан ташқари	104,9	140,0	47,9	133,5	1,7	2,2
Минерал ёқилғи, ёғлаш мойлари ва шунга ўхшаш материаллар	506,8	403,6	150,5	79,6	8,1	6,2
Ҳайвон ва ўсимликлар мойлари (ёғлари), ёғлар ва мумлар	48,8	76,5	55,1	156,7	0,8	1,2
Кимёвий воситалар ва шунга ўхшаш маҳсулотлар	738,7	787,1	92,5	106,6	11,8	12,2
Саноат товарлари	1130,4	1066,2	132,1	94,3	18,1	16,5
Машиналар ва транспорт асбоб-ускуналари	2439,3	2379,8	102,2	97,6	39,1	36,8
Турли хил тайёр буюмлар	222,8	217,5	113,6	97,6	3,6	3,4
Бошқа товарлар	23,5	59,9	198,5	254,4	0,4	0,9
Хизматлар	454,5	660,8	152,4	145,4	7,3	10,2

Мавзуга доир ҳавола: [Импорт таркиби \(ХССТ-2008\) \(ойлик\)](#)

Товарлар импорти динамикаси таҳлилига кўра, 2025 йилнинг январь-февраль ойида импорт қилинган товарлар ҳажми, ўтган йилнинг мос даврига нисбатан 240,8 млн АҚШ долларига камайди ва 5 541,8 млн АҚШ долларини ташкил этди. Хизматлар импорти эса 660,8 млн АҚШ долларига етди.

Ўзбекистон Республикасининг йирик импортёр ҳамкор давлатлари (млн АҚШ доллари)



2025 йил январь-февраль ойларида Ўзбекистон Республикаси 144 та давлатдан товар ва хизматлар импортини амалга оширди. Йирик ҳамкор давлатлар ХХР (28,7 %), Россия (17,3 %), Қозоғистон (7,6 %), Корея Республикаси (4,1 %), Германия (3,8 %), Туркия (3,8 %) ва Ҳиндистон (2,8 %) жами импортнинг 2/3 қисмини ташкил этди.

Ўзбекистон Республикасининг ХССТ* бўйича импорти таркиби (2-хонали)

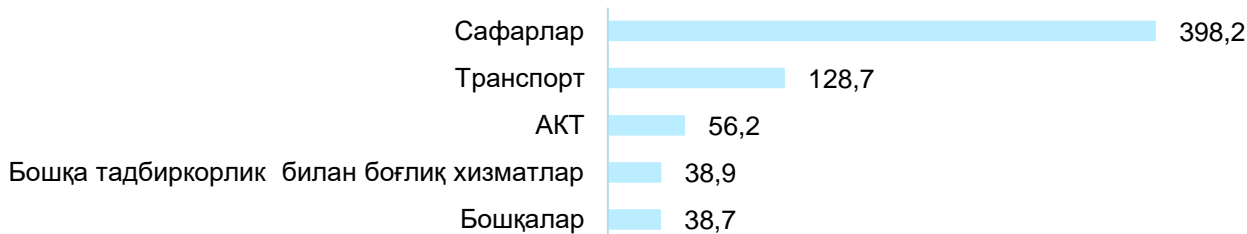
3.2- жадвал

ХССТ код	ХССТ бўлими номи	Млн АҚШ доллари	Ўсиш суръати % да
0	Озиқ-овқат маҳсулотлари ва тирик ҳайвонлар	645,9	120,8
04	Донли экинлар ва улардан тайёрланган маҳсулотлар	152,1	102,3
06	Шакар, шакардан тайёрланган маҳсулотлар ва асал	99,4	163,8
05	Сабзавотлар ва мевалар	91,6	92,3
01	Гўшт ва гўшт маҳсулотлари	89,1	156,9
07	Кофе, чой, какао, зирворлар ва улардан тайёрланган маҳсулотлар	72,3	131,6
02	Сут маҳсулотлари ва қуш тухумлари	39,5	150,2
08	Ҳайвонлар учун озуқалар	37,7	80,9
09	Ҳар хил озиқ-овқат маҳсулотлари ва препаратлар	32,2	135,0
00	Тирик ҳайвонлар	25,2	198,9
03	Балиқ (денгиз сутемизувчилари бўлмаган), қисқичбақасимонлар, моллюскалар ва сувда сузувчи умуртқасизлар ва ярим тайёр маҳсулотлар	6,8	143,3
1	Ичимликлар ва тамаки	30,7	93,3
11	Ичимликлар	18,1	80,7
12	Тамаки ва тамаки маҳсулотлари	12,6	120,5
2	Ноозиқ-овқат хомашё, ёқилғидан ташқари	139,9	133,4
24	Пробка ва ёғоч-тахталар	64,1	134,6
22	Ёғли уруғлар ва ёғли мевалар	13,2	111,0
27	Ўғитлар учун хомашё ва минерал хомашё	12,7	106,4
26	Тўқимачилик толалари ва уларнинг чиқиндилари	12,4	135,6
28	Металл рудалари ва металл парчалари	11,6	304,8
25	Қоғоз массаси ва макулатура	10,8	127,0
29	Ҳайвонлар ва ўсимликлардан келиб чиққан хомашё материаллари	8,8	112,3
23	Табиий каучук	6,3	153,8
21	Терилар, тери хомашёси ва мўйна, ишлов берилмаган	0,0	46,4
3	Минерал ёқилғи, ёғлаш мойлари ва шунга ўхшаш материаллар	403,4	79,6
33	Нефт ва нефт маҳсулотлари ва шунга ўхшаш материаллар	291,1	96,4

ХССТ код	ХССТ бўлими номи	Млн АҚШ доллари	Ўсиш суръати % да
	<i>Бензин (автомобиллар учун)</i>	78,8	81,2
35	Електр токи	43,5	76,1
34	Табиий ёки сунъий газ	35,8	33,8
32	Кўмир, кокс ва брикетлар	33,1	78,7
4	Ҳайвон ва ўсимликлар мойлари (ёғлари), ёғлар ва мумлар	76,5	156,7
42	Ўсимлик мойлари ва ёғлари (хом, тозаланган ёки фракцияланган)	63,8	149,9
43	Ҳайвонлар ва ўсимликлар мойлари ва ёғлари, қайта ишланган; ҳайвонлар ва ўсимликлардан келиб чиққан мумлар	12,5	211,7
41	Ҳайвонларнинг ёғлари	0,2	52,4
5	Кимёвий воситалар ва шунга ўхшаш маҳсулотлар	783,4	106,1
54	Тибиёт ва фармацевтика маҳсулотлари	309,5	101,6
57	Бирламчи шаклдаги пластмассалар	141,0	133,8
59	Бошқа жойда таснифланмаган кимёвий материаллар ва маҳсулотлар	94,2	76,9
55	Ефир мойлари, резиноидлар ва атторлик моддалари; ҳожатхона препаратлари, полировкалаш ва ювиш воситалари	67,1	104,6
51	Органик кимё моддалари	57,7	136,8
52	Ноорганик кимё моддалари	43,4	99,3
53	Бўяйдиган ва терини ошловчи моддалар ва бўёқлар	41,6	113,0
58	Бирламчи шаклда бўлмаган пластмассалар	17,4	127,0
56	Ўғитлар	11,6	207,8
6	Саноат товарлари	989,9	87,6
67	Чўян ва пўлат	466,1	79,5
69	Металлардан тайёрланган буюмлар, бошқа жойда таснифланмаган	131,1	85,6
65	Тўқимачилик йигирилган ипи, матолар, тайёр буюмлар ва шунга ўхшаш маҳсулотлар	89,3	101,2
62	Резина буюмлари	81,0	116,1
64	Қоғоз, картон ва қоғоз массаси, қоғоз ёки картондан тайёрланган буюмлар	63,5	101,8
63	Пробка ва дарахтдан тайёрланган буюмлар (мебелдан ташқари)	57,2	93,4
66	Норуда қазилмалардан олинган маҳсулотлар	51,5	97,9
68	Рангли металллар	49,8	88,8
61	Тери, теридан тайёрланган буюмлар, мўйна	0,4	80,6
7	Машиналар ва транспорт асбоб-ускуналари	2195,9	90,0
72	Аниқ соҳалар учун махсус мўлжалланган машиналар	468,7	120,1
78	Автомобиллар (ҳаво ёстиқларидаги транспорт воситалари ҳам) шу жумладан:	459,5	63,7
781	<i>асосан йўловчиларни ташиш учун мўлжалланган дивигателли автомобиллар ва бошқа транспорт воситалари</i>	76,0	20,0
784	<i>автомобилларнинг қисмлари ва анжомлари</i>	253,9	123,7
74	Саноат учун махсус бўлмаган машиналар ва уларнинг деталлари	422,8	120,0
77	Электр машиналари, аппаратлари ва жиҳозлари ва уларнинг электр қисмлари	328,4	99,7
76	Электр алоқаси, овозни ёзиш ва овозни эшиттириш аппаратларлари ва ускуналари	169,3	98,8
71	Энергия генератори машиналари ва асбоб-ускуналар	158,3	89,9
79	Бошқа транспорт ускуналари	92,4	64,6
	<i>шу жумладан: самолётлар ва учуш аппаратлари, механик (вертолётлардан ташқари)</i>	79,2	86,0
75	Канселярия машиналари ва маълумотарни автоматик равишда қайта ишлаш учун асбоб-ускуналар	61,9	73,0
73	Металларни қайта ишлаш машиналари	34,5	49,0
8	Турли хил тайёр маҳсулотлар	216,3	97,1
89	Бошқа жойда таснифланмаган ҳар хил тайёр буюмлар	65,9	87,2
87	Махсус, илмий ва назорат асбоблари ва аппаратлари	65,1	88,1
82	Мебель ва унинг қисмлари, ётаржой буюмлари матраслар, матраслар учун тиргақлар, ёстиқлар ва шунга охшаш тикилган мебель	29,8	148,4
81	Блокли бинолар, сув ўтказиш, канализация, иситиш ва ёритиш ускуналари учун арматура ва маҳкамлаш мосламалари	25,3	91,6
84	Кийим-кечаклар ва уларнинг анжомлари	18,0	122,0
85	Поябзал	6,1	127,4
83	Йўл анжомлари, сумкалар ва шунга ўхшаш контейнерлар	3,2	109,0
88	Фотографик аппаратура, ускуна, ишлатиладиган материаллар ва оптик буюмлар, соатлар	2,9	90,8

2025 йилнинг январь-февраль ойлари якуни билан хизматлар импорти ҳажми 660,8 млн АҚШ долларини ёки жами импорт ҳажмининг 10,7 % ини ташкил этди ва ўтган йилга нисбатан 45,4 % га кўпайди.

Хизматлар импорти таркиби (млн АҚШ долларида)



Мавзуга доир ҳавола: [Хизматлар импорти \(хизматлар тури бўйича, ойлик\)](#)

Хизматлар импорти таркибининг асосий улуши бошқа сафарлар (туризм хизматлари) (60,3 %), транспорт хизматлари (19,5 %), телекоммуникация, компьютер ва ахборот хизматлари (8,5 %) ва бошқа тадбиркорлик билан боғлиқ хизматлар (5,9 %)га тегишли бўлди.

IV. МЕТАМАЪЛУМОТЛАР

*Товарлар ташқи савдоси статистика кўрсаткичларини шакллантиришда, Ташқи иқтисодий фаолият товар номенклатураси (ТИФТН) билан биргаликда, БМТнинг Халқаро стандартлашган савдо таснифлагичи (ХССТ) ишлатилади. Бу ўз навбатида таҳлилий мақсадларда экспорт ва импорт қилинадиган товарларни 10 та катта қисмга гуруҳлаш учун имкон беради. Товарларни ХССТ бўйича кодлаштириш, ТИФТН ва ХССТ ўртасида ўтиш калитлари ёрдамида амалга оширилади.

Ташқи савдо статистикаси, товарлар ва хизматлар ташқи савдоси асосида шакллантирилади: товарлар ташқи савдоси статистикасини шакллантиришда дастлабки маълумотлар бўлиб, Божхона қўмитасининг божхона юк декларациясининг маълумотлари ҳамда Миллий статистика қўмитасининг резедентдан норезедентга ўтувчи, давлат чегарасини кесиб ўтмайдиган ва божхона декларациясида ҳисобга олинмайдиган товарларни статистик кузатувлари ҳисобланади; ташқи савдо хизматлар статистикасини шакллантириш статистика кузатувлари асосида амалга оширилади.

V. АЛОҚАДОР БОШҚА ҲАВОЛАЛАР

[Ташқи савдо айланмаси ҳажми \(йиллик\)](#)

[Ташқи савдо айланмасининг ўсиш суръати \(йиллик\)](#)

[Ташқи савдо айланмаси ҳажми \(мамлакатлар кесимида, йиллик\)](#)

[Ташқи савдо айланмаси ўсиш суръати \(мамлакатлар кесимида, йиллик\)](#)

[Экспорт ҳажми \(ҳудудлар кесимида, йиллик\)](#)

[Экспорт ҳажми \(мамлакатлар кесимида, ойлик\)](#)

[Импорт ҳажми \(йиллик\)](#)

[Импортнинг ўсиш суръати \(йиллик\)](#)

[Импортнинг ўсиш суръати \(йиллик\)](#)

Чоп этишга масул: Ташқи иқтисодий фаолият ва савдо статистикаси бошқармаси	Бошқарма бошлиғи: Б.Иргашев Тел: +998712308000 (1180)	Ижрочи: О. Сидиков Тел: +998712308000 (1181) е-почта: trade@stat.uz	Манзил: 100170, Тошкент ш., Мустақиллик шоҳ кўчаси, 63
---	---	--	--