

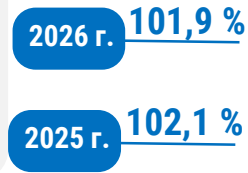


Экономическое положение Республики Узбекистан (за январь-март 2026 года)

ЧИСЛЕННОСТЬ ПОСТОЯННОГО НАСЕЛЕНИЯ (на 1 апреля, тыс. человек)



ИНДЕКСЫ ПОТРЕБИТЕЛЬСКИХ ЦЕН (к декабрю предыдущего года, %)



ТЕМПЫ РОСТА ВАЛОВОГО ВНУТРЕННЕГО ПРОДУКТА (к соответствующему периоду предыдущего года, %)




ИНДЕКС ФИЗИЧЕСКОГО ОБЪЕМА ПРОМЫШЛЕННОГО ПРОИЗВОДСТВА (к соответствующему периоду предыдущего года, %)



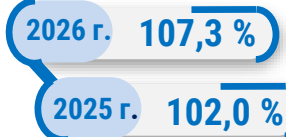
ТЕМПЫ РОСТА ТРАНСПОРТНОЙ СФЕРЫ (к соответствующему периоду предыдущего года, %)



Пассажирооборот:



Грузооборот:



ТЕМПЫ РОСТА РОЗНИЧНОГО ТОВАРООБОРОТА (к соответствующему периоду предыдущего года, %)





Экономическое положение Республики Узбекистан (за январь-март 2026 года)

ТЕМПЫ РОСТА ОБЪЕМА СТРОИТЕЛЬНЫХ РАБОТ (к соответствующему периоду предыдущего года, %)



2025 г. **110,8 %**

2026 г. **115,5 %**


ТЕМПЫ РОСТА ОБЪЕМА ОКАЗАННЫХ РЫНОЧНЫХ УСЛУГ (к соответствующему периоду предыдущего года, %)



2025 г. **112,6 %**

2026 г. **116,1 %**

ТЕМПЫ РОСТА ВНЕШНЕТОРГОВОГО ОБОРОТА (к соответствующему периоду предыдущего года, %)



КОЛИЧЕСТВО ПРЕДПРИЯТИЙ И ОРГАНИЗАЦИЙ (без фермерских и дехканских хозяйств, на 1 апреля, единиц)



Зарегистрированные: Действующие:

2026 г. **684 983**

2026 г. **487 098**

2025 г. **736 844**

2025 г. **442 402**

ТЕМПЫ РОСТА СЕЛЬСКОГО, ЛЕСНОГО И РЫБНОГО ХОЗЯЙСТВА (к соответствующему периоду предыдущего года, %)



2025 г. **103,8 %**

2026 г. **105,1 %**

РЕАЛЬНЫЕ ТЕМПЫ РОСТА СОВОКУПНОГО ДОХОДА НАСЕЛЕНИЯ (к соответствующему периоду предыдущего года, %)



2025 г. **110,7 %**

2026 г. **107,8 %**