



O'ZBEKISTON RESPUBLIKASI
PREZIDENTI HUZURIDAGI
STATISTIKA AGENTLIGI

O'ZBEKISTON RESPUBLIKASIDA
XIZMATLAR SOHASINING
ASOSIY KO'RSATKICHLARI



2024- yil
yanvar-oktabr

Dastlabki ma'lumotlar

Xizmatlar sohasi zamonaviy iqtisodiyotda muhim o'rin tutib, aholi bandligini oshirish, turmush sifatini yaxshilash va resurslardan samarali foydalanishga hissa qo'shadi. Globalashuv va texnologiyaning jadal rivojlanishi bilan xizmatlar innovatsiyalar, samaradorlikni oshirish va iqtisodiy barqarorlik uchun asos bo'lib xizmat qilmoqda. Xizmatlar sohasi ijtimoiy infratuzilmani mustahkamlashga, davlat, biznes va aholi o'rtasidagi o'zaro munosabatlarni yaxshilashga yordam beradi, shuningdek, iqtisodiyotning boshqa tarmoqlari o'sishini rag'batlantiradi.

Xizmatlar sohasining asosiy ko'rsatkichlari (2024- yil yanvar-oktabr)

72,0



**Xizmatlar sohasidagi
korxonalar va
tashkilotlar
ulushi, % da**

17 563,5

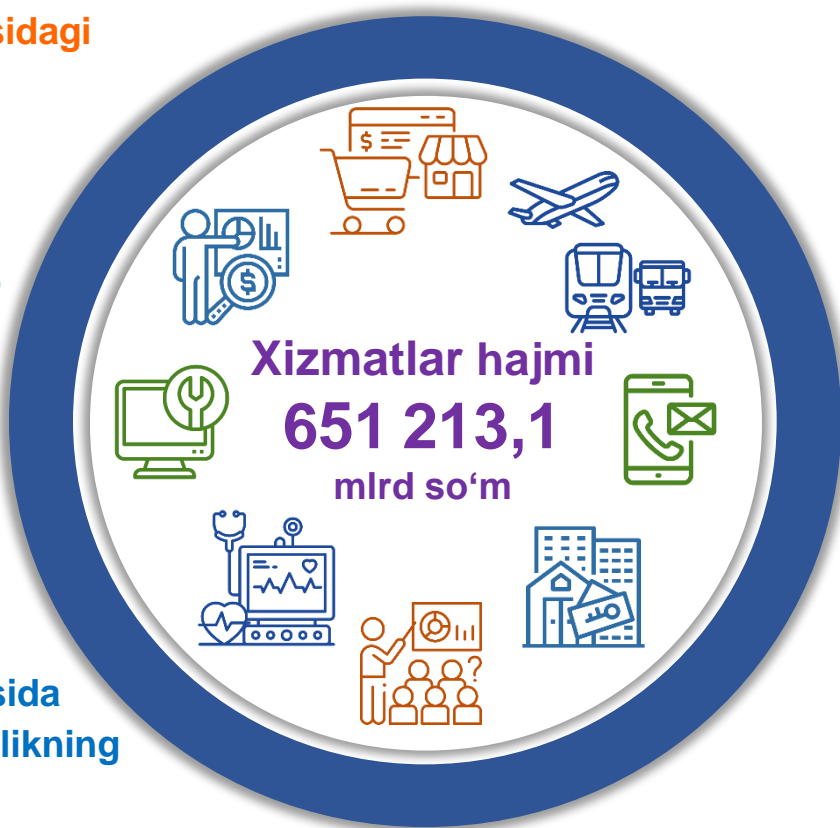


**Aholi jon
boshiga
xizmatlar
hajmi, ming
so'mda**

56,3

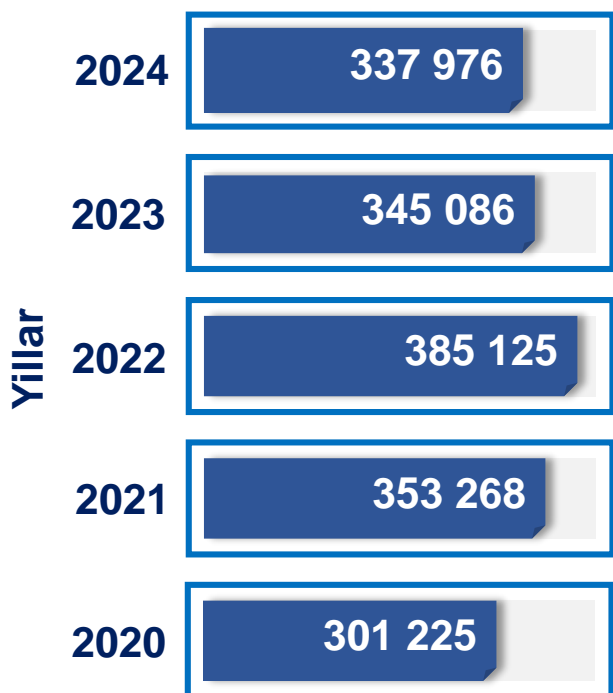


**Xizmatlar sohasida
kichik tadbirkorlikning
ulushi, % da**

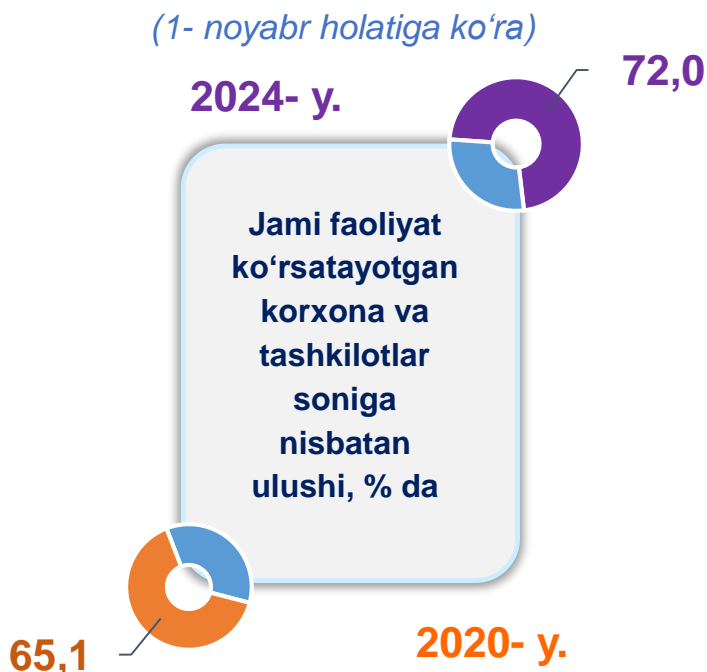


Xizmatlar sohasining mamlakat iqtisodiyotidagi ulushini oshirish, joylarda xizmatlar sohasidagi mavjud imkoniyatlardan to'liq foydalanish, xizmat turlarini kengaytirish va sifatini oshirish, tadbirkorlik subyektlarini yanada qo'llab-quvvatlash maqsadida, O'zbekiston Respublikasi Prezidentining 2021-yil 11-maydagi PQ-5113-son qarori bilan "O'zbekiston Respublikasida xizmatlar sohasini rivojlantirishning maqsadli parametrlari" tasdiqlandi va ularning monitoringini olib borish joriy etildi.

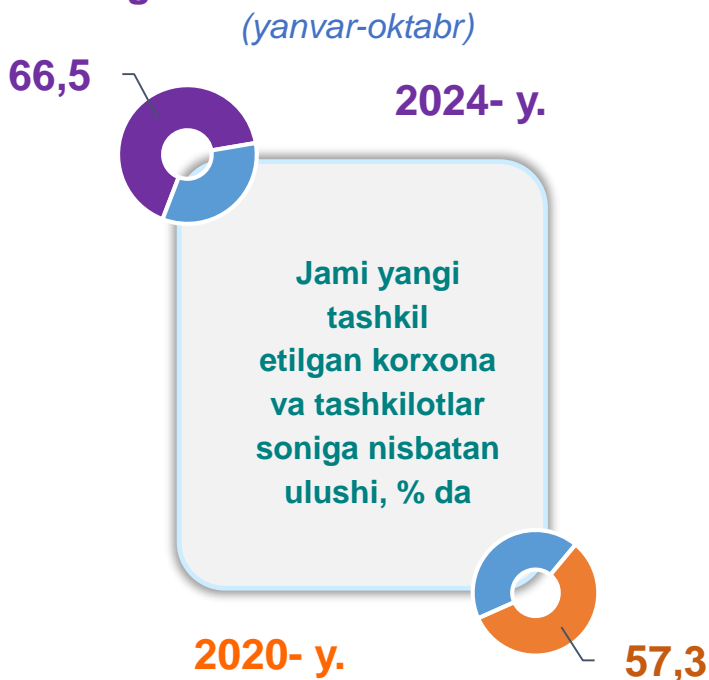
Soni, birlikda



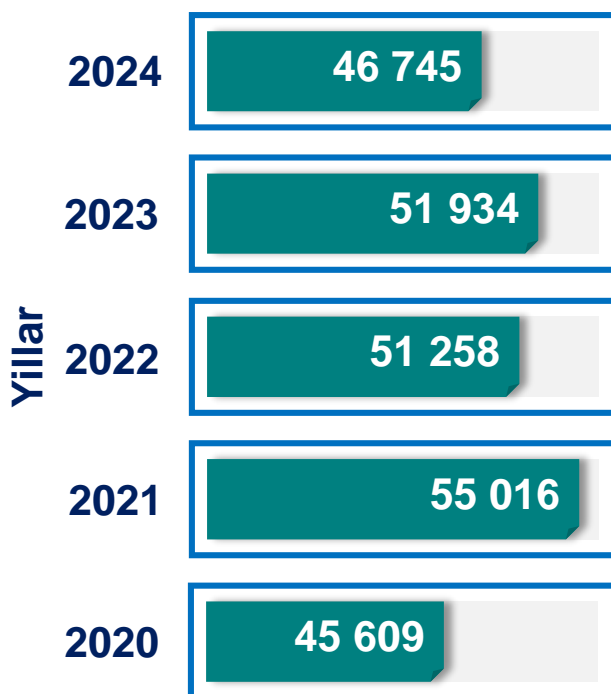
Xizmatlar sohasida faoliyat ko'rsatayotgan korxonalar va tashkilotlar (1- noyabr holatiga ko'ra)



Xizmatlar sohasida yangi tashkil etilgan korxonalar va tashkilotlar (yanvar-oktabr)



Soni, birlikda.



Xizmatlar sohasida faoliyat ko'rsatayotgan korxonalar va tashkilotlar

(1- noyabr holatiga ko'ra)

2024- y.

67,8



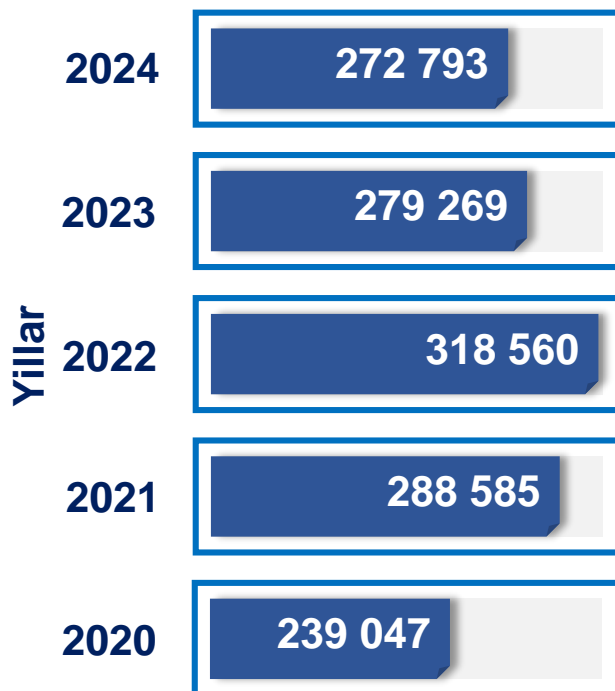
Jami faoliyat ko'rsatayotgan korxonalar va tashkilotlar soniga nisbatan ulushi, % da

2020- y.



59,9

Soni, birlikda



Soni, birlikda

Xizmatlar sohasida yangi tashkil etilgan kichik tadbirkorlik subyektlari

(yanvar-oktabr)

2024- y.

65,5

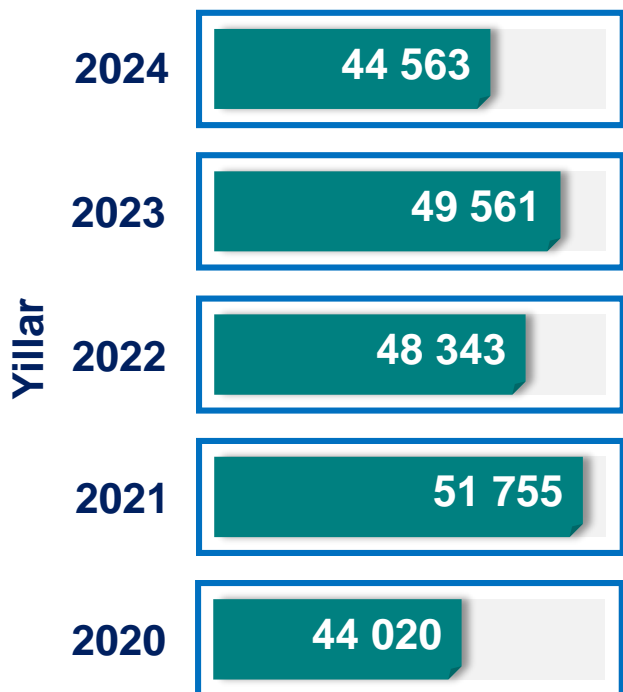


Jami yangi tashkil etilgan kichik tadbirkorlik subyektlarining soniga nisbatan ulushi, % da

2020- y.

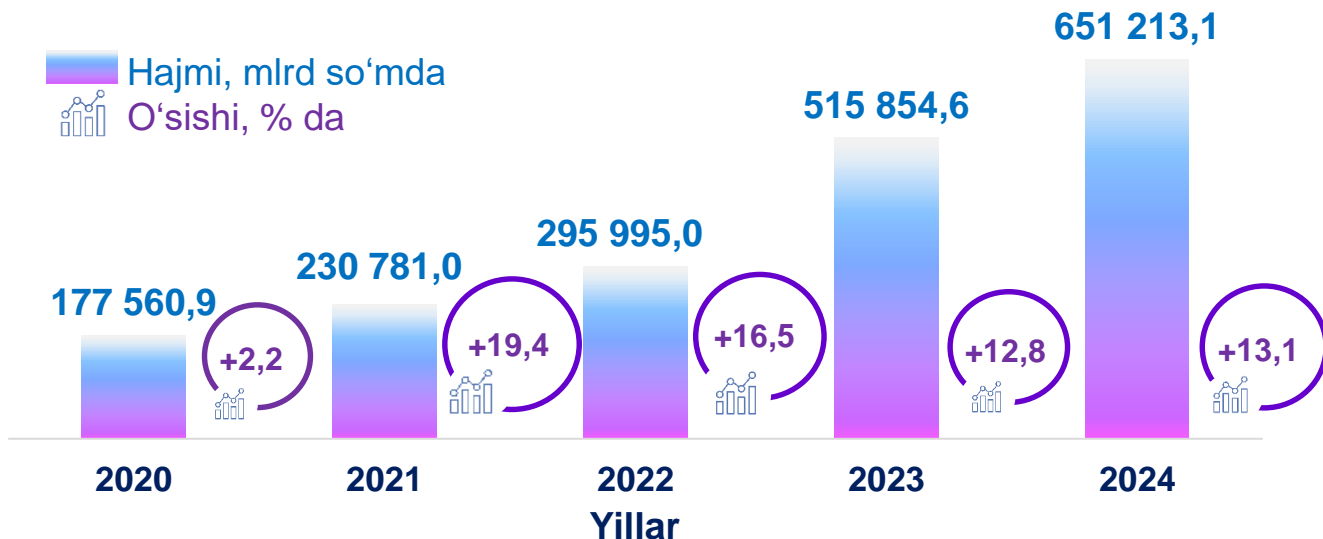


56,5



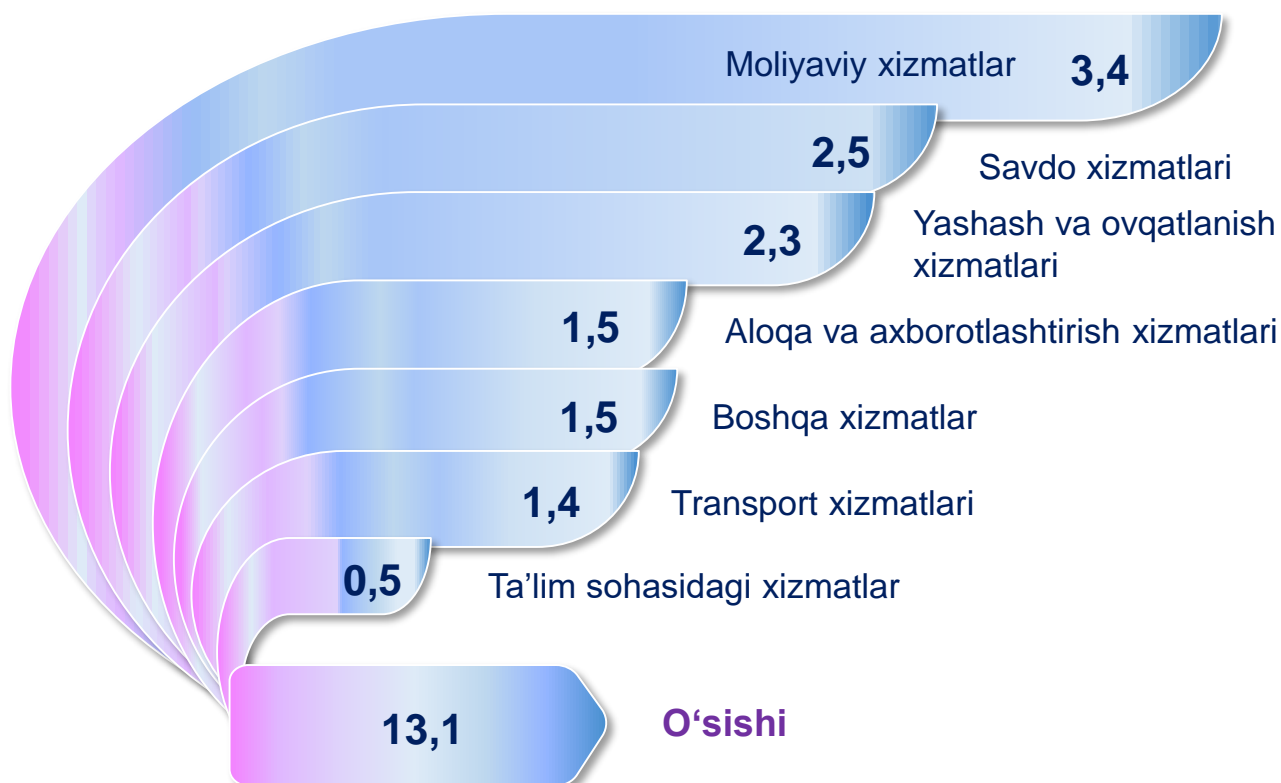
Xizmatlar sohasining asosiy ko'rsatkichlari dinamikasi ¹⁾

(yanvar-oktabr)



Ko'rsatilgan bozor xizmatlari umumiy hajmining o'sishiga xizmat turlarining qo'shgan hissasi

(2024- yil yanvar-oktabr)



¹⁾ Grafikda va keyingi o'rinlarda 2020-2023- y.y. yanvar-oktabr oylari uchun aniqlik kiritilgan ma'lumotlar keltirilgan, 2023- yil yanvar-oktabr oylari hajmi va 2024- yil yanvar-oktabr oylari uchun ma'lumotlar yashirin iqtisodiyotni hisobga olgan holda shakllantirilgan.



Xizmatlar sohasining asosiy ko'rsatkichlari

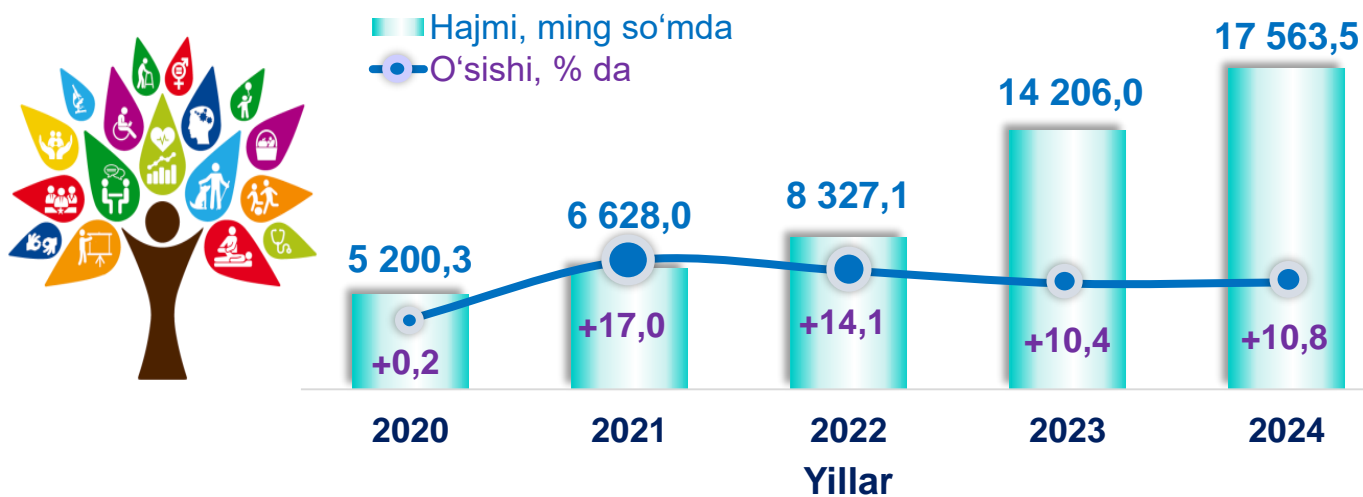
Ko'rsatilgan bozor xizmatlari hajmi iste'molchilarga (yuridik va jismoniy shaxslarga, shu jumladan norezidentlarga) ma'lum vaqt davomida ko'rsatiladigan xizmatlar qiymati (narxi)ni aks ettiradi.

Hududlar kesimida xizmatlar sohasining asosiy ko'rsatkichlari (2024- yil yanvar-oktabr)

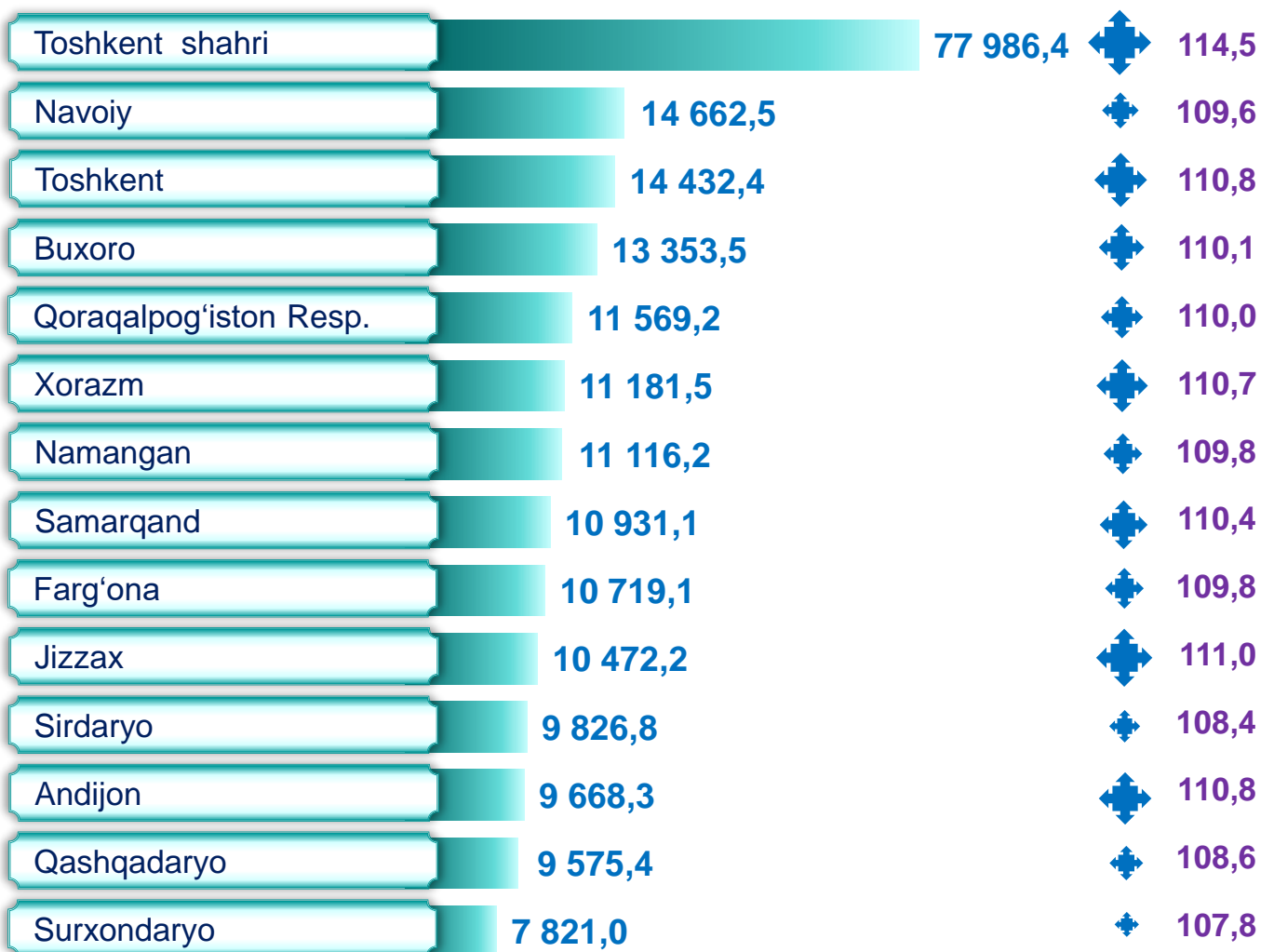
Hududlar nomi	Hajmi, mlrd so'mda	Ulushi, % da	O'sish sur'ati, % da
O'zbekiston Respublikasi ¹⁾	651 213,1	100,0	113,1
Qoraqalpog'iston Respublikasi	23 284,2	3,6	111,6
viloyatlar:			
Andijon	33 065,8	5,1	113,1
Buxoro	27 457,4	4,2	111,9
Jizzax	15 906,1	2,4	113,3
Qashqadaryo	34 370,9	5,3	111,0
Navoiy	15 873,7	2,4	111,6
Namangan	34 356,8	5,3	112,3
Samarqand	46 368,5	7,1	112,8
Surxondaryo	22 700,4	3,5	110,5
Sirdaryo	9 044,5	1,4	110,5
Toshkent	44 355,0	6,8	112,9
Farg'ona	43 869,1	6,7	112,1
Xorazm	22 455,8	3,5	112,8
Toshkent sh.	239 270,0	36,7	117,5

¹⁾ hududlar bo'yicha taqsimlanmagan hajmlarni hisobga olgan holda

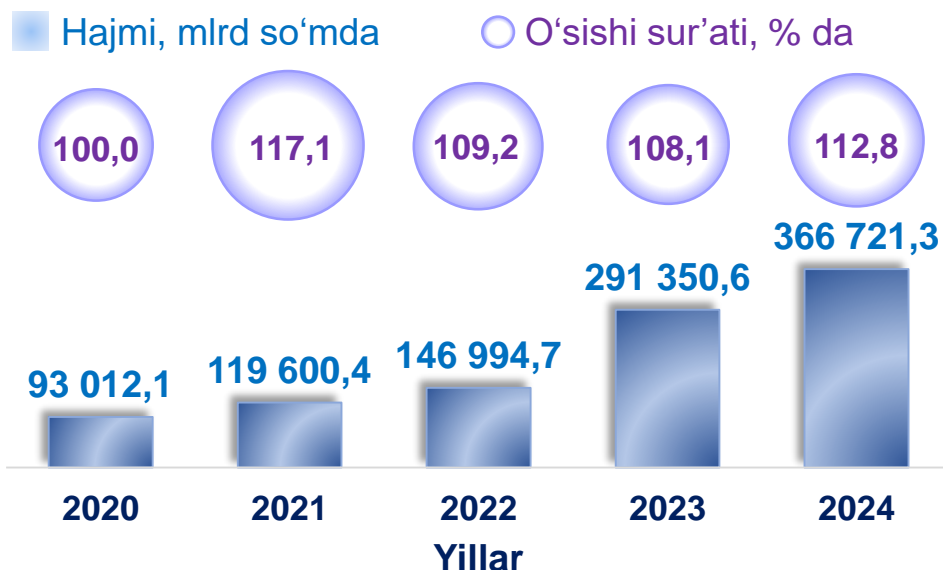
Aholi jon boshiga bozor xizmatlarining asosiy ko'rsatkichlari dinamikasi (yanvar-oktabr)



Hududlar kesimida aholi jon boshiga xizmatlar hajmi (2024- yil yanvar-oktabr)

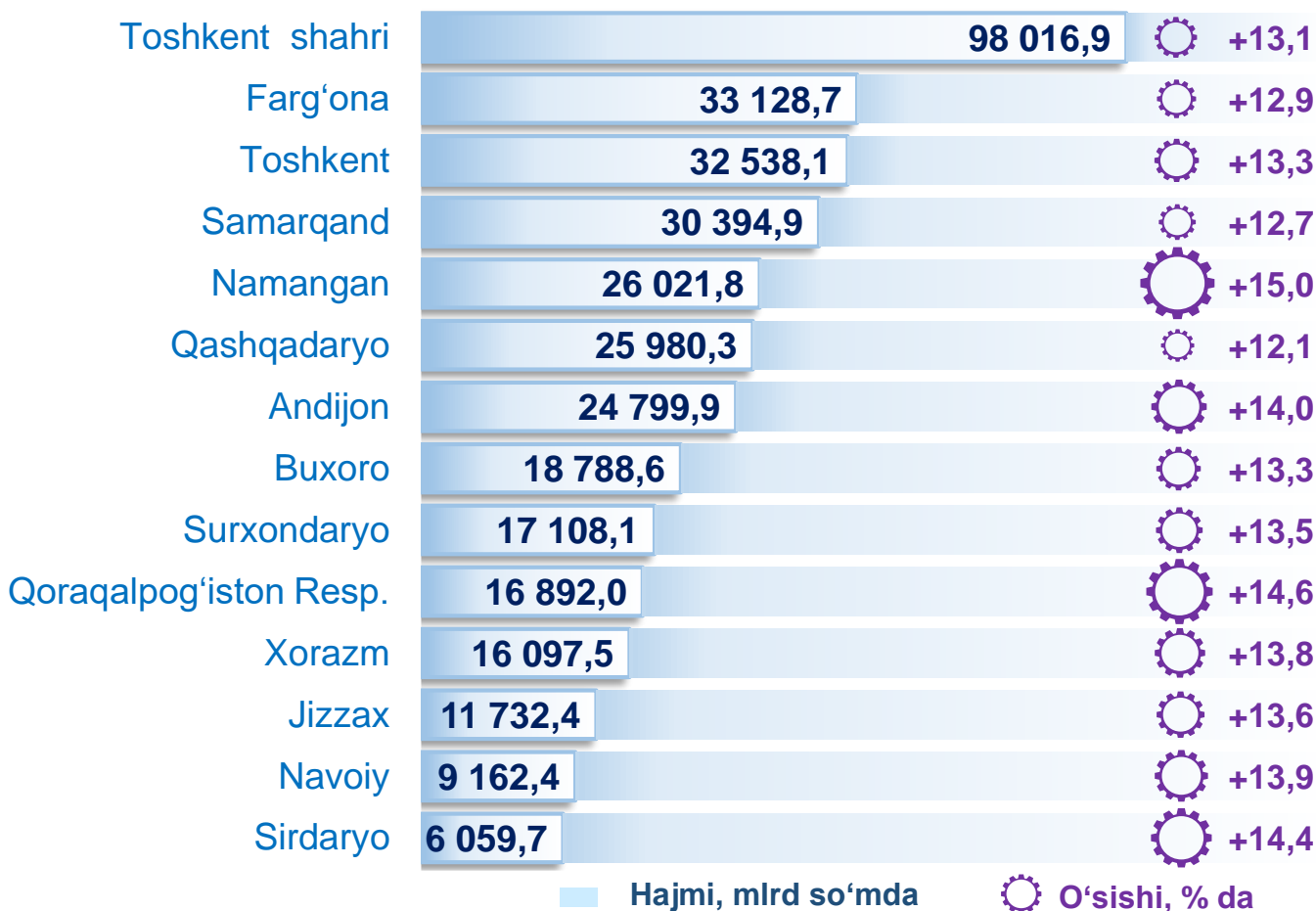


Xizmatlar sohasida kichik tadbirkorlikning asosiy ko'rsatkichlari dinamikasi (yanvar-oktabr)



Ko'rsatilgan bozor xizmatlarining umumiy hajmida kichik tadbirkorlik subyektlarining ulushi **56,3** foizni, shu jumladan, **36,5** foizini kichik korxonalar va mikrofirmalarning ulushi tashkil etdi.

Hududlar kesimida xizmatlar sohasidagi kichik tadbirkorlik (2024- yil yanvar-oktabr)





Xizmatlar sohasining asosiy ko'rsatkichlari

Tarmoqlar tasniflagichining belgilangan xalqaro standartlariga o'tish munosabati bilan O'zbekiston Respublikasida xizmatlar sohasini rivojlantirish dasturining maqsadli parametrlariga kiritilgan xizmatlarning asosiy turlarini guruhlash, G dan S gacha bo'lgan bo'limlar bo'yicha xizmatlar bilan bog'liq qism va iqtisodiy faoliyat turlari bo'yicha Mahsulotlar (tovarlar, ishlar, xizmatlar) statistik tasniflagichi (MST) ga ko'ra muvofiqlashtirildi.

Xizmatlar sohasining turlari bo'yicha asosiy ko'rsatkichlari

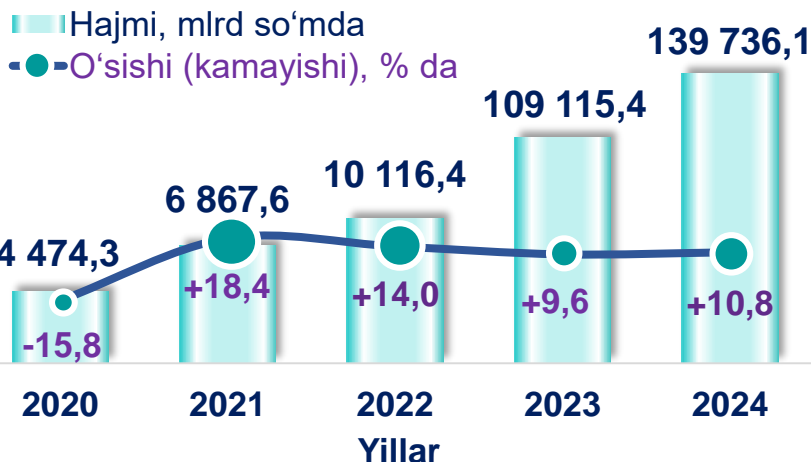
(2024- yil yanvar-oktabr)

Xizmat turlarining nomi	Hajmi, <i>mlrd so'mda</i>	Ulushi, <i>% da</i>	O'sish sur'ati, <i>% da</i>
Xizmatlar – jami	651 213,1	100,0	113,1
shu jumladan:			
Aloqa va axborotlashtirish xizmatlari	44 783,4	6,9	125,2
Moliyaviy xizmatlar	110 278,7	16,9	120,2
Transport xizmatlari	111 245,6	17,1	108,5
shu jumladan: avtotransport xizmatlari	54 503,7	8,4	112,5
Yashash va ovqatlanish xizmatlari	139 736,1	21,4	110,8
Savdo xizmatlari	125 605,4	19,3	112,3
Ko'chmas mulk bilan bog'liq xizmatlar	16 760,1	2,6	112,9
Ta'lim sohasidagi xizmatlar	24 115,0	3,7	113,3
Sog'liqni saqlash sohasidagi xizmatlar	12 854,5	2,0	109,5
Ijara xizmatlari	7 745,3	1,2	105,1
Kompyuter va maishiy tovarlarni ta'mirlash bo'yicha xizmatlar	9 574,2	1,5	111,7
Shaxsiy xizmatlar	12 563,6	1,9	108,8
Me'morchilik, muhandislik izlanishlari, texnik sinovlar va tahlil sohasidagi xizmatlar	8 439,9	1,3	105,6
Boshqa xizmatlar	27 511,3	4,2	109,5



Xizmatlar sohasining asosiy turlari bo'yicha ko'rsatkichlari

Yashash va ovqatlanish bo'yicha xizmatlar dinamikasi (yanvar-oktabr)¹⁾



2024-yilning yanvar-oktabr oylarida xizmatlarning umumiy hajmida (yashirin iqtisodiyotni hisobga olgan holda) yashash va ovqatlanish xizmatlarining ulushi **21,4** foizni tashkil etdi. Ularning tarkibida oziq-ovqat va ichimliklar bilan ta'minlash bo'yicha xizmatlar ustunlik qildi – **95,6** %.

Hududlar kesimida yashash va ovqatlanish bo'yicha xizmatlar (2024- yil yanvar-oktabr)

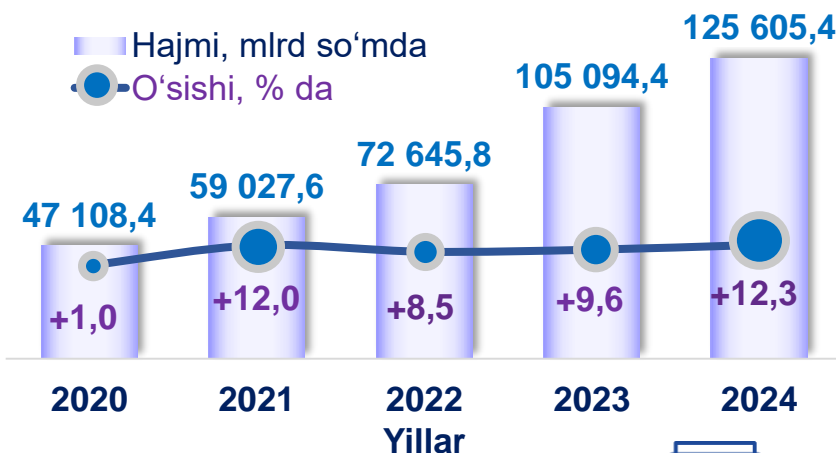
Toshkent shahri	22 593,3	+9,9
Samarqand	15 000,9	+10,2
Farg'ona	14 032,7	+11,2
Namangan	13 874,0	+12,0
Qashqadaryo	13 051,3	+9,3
Toshkent	10 278,4	+11,4
Andijon	9 446,8	+11,1
Qoraqalpog'iston Resp.	8 347,2	+11,4
Xorazm	7 823,4	+12,1
Buxoro	7 594,9	+12,9
Surxondaryo	6 330,5	+8,8
Jizzax	4 412,7	+11,8
Navoiy	4 247,9	+9,7
Sirdaryo	2 701,9	+10,6

¹⁾ hududlar bo'yicha taqsimlanmagan hajmlarni hisobga olgan holda

■ Hajmi, mlrd so'mda ○ O'sishi, % da

Savdo xizmatlari dinamikasi (yanvar-oktabr) ¹⁾

2024- yilning yanvar-oktabr oylarida chakana savdoning ulushi (yashirin iqtisodiyotni qo'shgan holda) umumiy savdo xizmatlarining yarmidan ziyod qismini, ya'ni **52,4 %** ni tashkil etdi.



Hududlar kesimida savdo xizmatlari (2024- yil yanvar-oktabr)



Toshkent shahri	43 727,2	+7,4
Toshkent	11 707,5	+15,6
Farg'ona	9 491,8	+13,8
Samarqand	8 921,4	+16,3
Andijon	7 400,2	+13,2
Namangan	7 325,8	+15,3
Qashqadaryo	7 125,4	+13,4
Buxoro	6 358,0	+12,4
Surxondaryo	6 150,0	+14,7
Qoraqalpog'iston Resp.	4 310,5	+19,0
Jizzax	4 286,4	+26,9
Xorazm	3 708,3	+14,6
Navoiy	3 453,7	+10,1
Sirdaryo	1 616,9	+10,5

¹⁾ hududlar bo'yicha taqsimlanmagan hajmlarni hisobga olgan holda

■ Hajmi, mlrd so'mda ◆ O'sishi, % da

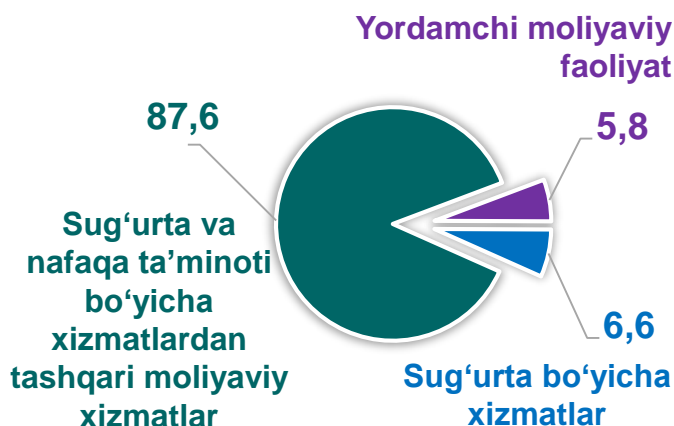
Moliyaviy xizmatlar dinamikasi (yanvar-oktabr)



Hududlar kesimida moliyaviy xizmatlar (2024- yil yanvar-oktabr, mlrd so'mda)

Toshkent shahri	65 137,4
Farg'ona	5 698,9
Andijon	4 545,4
Samarqand	4 497,5
Toshkent	4 199,0
Buxoro	3 737,1
Qashqadaryo	3 526,1
Xorazm	3 320,5
Surxondaryo	3 057,4
Qoraqalpog'iston Resp.	2 904,7
Navoiy	2 779,3
Namangan	2 654,9
Jizzax	2 379,3
Sirdaryo	1 841,2

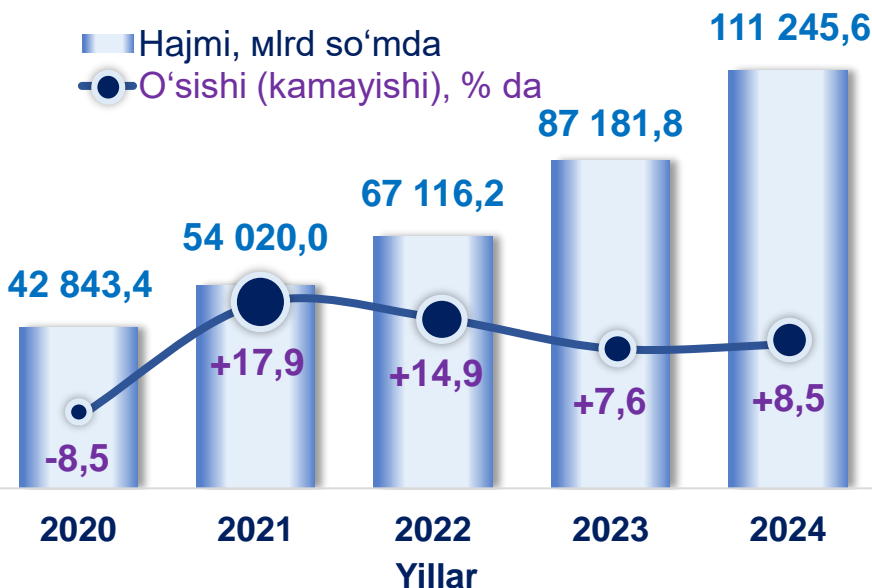
Moliyaviy xizmatlar tarkibi (2024- yil yanvar-oktabr, % da)



Moliyaviy xizmatlar tarkibidagi sug'urta va nafaqa xizmatlaridan tashqari xizmatlarning ulushi, **2024-yil yanvar-oktabrida 87,6** foizni tashkil etdi.

Moliyaviy xizmatlarning umumiy hajmida Toshkent shahrining ulushi **59,1** foizni yoki **65 137,4** mlrd so'mni tashkil etdi. **2023- yil yanvar-oktabr** oylariga nisbatan ushbu hududda yuqori o'sish sur'ati **127,3** foiz darajasida qayd etildi.

Transport xizmatlari dinamikasi (yanvar-oktabr) ¹⁾



Transport xizmatlarining umumiy hajmida avtomobil transporti xizmatlari ustunlik qiladi – **49,0** foiz.

Toshkent shahrida transport xizmatlari hajmi **21 704,9** mlrd so'mni tashkil etib, mazkur hududda transport xizmatlari hajmining o'sish sur'ati **123,2** foizni tashkil etgan.

Hududlar kesimida transport xizmatlari (2024- yil yanvar-oktabr)

Toshkent shahri	21 704,9	+23,2
Toshkent	7 762,9	+13,1
Samarqand	7 340,3	+15,6
Farg'ona	5 420,9	+10,9
Andijon	4 660,6	+15,2
Buxoro	4 265,7	+9,6
Qashqadaryo	4 257,2	+10,9
Namangan	3 747,0	+18,9
Qoraqalpog'iston Resp.	3 314,7	+4,0
Xorazm	3 125,1	+12,1
Surxondaryo	2 502,4	+10,9
Navoiy	1 983,8	+17,3
Jizzax	1 574,6	+13,2
Sirdaryo	837,8	+19,4

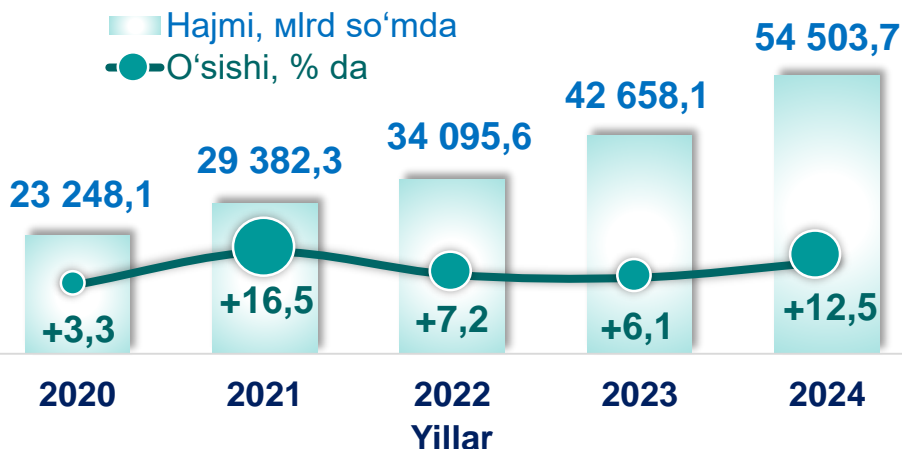
¹⁾ hududlar bo'yicha taqsimlanmagan hajmlarni hisobga olgan holda



Xizmatlar sohasining asosiy turlari bo'yicha ko'rsatkichlari

Avtomobil transporti xizmatlari dinamikasi (yanvar-oktabr) ¹⁾

2024- yilning yanvar-oktabr oylarida avtomobil transportida ko'rsatilgan bozor xizmatlari hajmi **54 503,7** mlrd so'mga yetdi. Ko'rsatilgan bozor xizmatlarining umumiy hajmidagi ulushi **8,4 %** ni tashkil etdi.



Toshkent shahri	9 119,6	+9,6
Toshkent	7 131,7	+14,4
Samarqand	6 547,2	+14,5
Farg'ona	4 982,4	+10,5
Andijon	4 446,7	+16,3
Qashqadaryo	4 017,6	+12,7
Buxoro	3 879,0	+10,5
Namangan	3 247,5	+17,2
Xorazm	2 913,4	+6,4
Surxondaryo	2 208,4	+11,6
Qoraqalpog'iston Resp.	1 923,4	+20,2
Navoiy	1 789,0	+17,2
Jizzax	1 512,5	+10,2
Sirdaryo	782,3	+19,4

Hududlar kesimida avtomobil transporti xizmatlari (2024- yil yanvar-oktabr)



2024- yilning yanvar-oktabr oylarida yo'lovchi avtomobil transporti xizmatlari ulushi **56,5** foizga yetdi.

Avtomobil transporti xizmatlarining umumiy hajmida katta qismi taksi xizmatlariga to'g'ri keladi – **45,7 %**.

■ Hajmi, mlrd so'mda ■ O'sishi, % da

¹⁾ hududlar bo'yicha taqsimlanmagan hajmlarni hisobga olgan holda



Xizmatlar sohasining asosiy turlari bo'yicha ko'rsatkichlari



Aloqa va axborotlashtirish xizmatlari dinamikasi (yanvar-oktabr) ¹⁾

Aloqa va axborotlashtirish xizmatlarining umumiy hajmida eng katta hajmni telekommunikatsiya xizmatlari egallaydi. **2024-yilning yanvar-oktabr** oylaridagi ulushi **39,9 %** ni tashkil etdi.



Hududlar kesimida aloqa va axborotlashtirish xizmatlari (2024- yil yanvar-oktabr)

Hududlar	Hajmi, mlrd so'mda	O'sishi, % da
Toshkent shahri	32 388,8	+28,7
Farg'ona	1 679,4	+13,2
Samarqand	1 510,7	+18,5
Toshkent	1 340,4	+20,8
Andijon	1 139,9	+15,4
Qashqadaryo	1 063,8	+15,7
Namangan	1 020,6	+18,7
Surxondaryo	894,3	+16,3
Buxoro	811,3	+16,3
Qoraqalpog'iston Resp.	785,3	+18,4
Xorazm	763,4	+23,4
Navoiy	500,0	+18,9
Jizzax	464,8	+16,5
Sirdaryo	374,0	+16,5

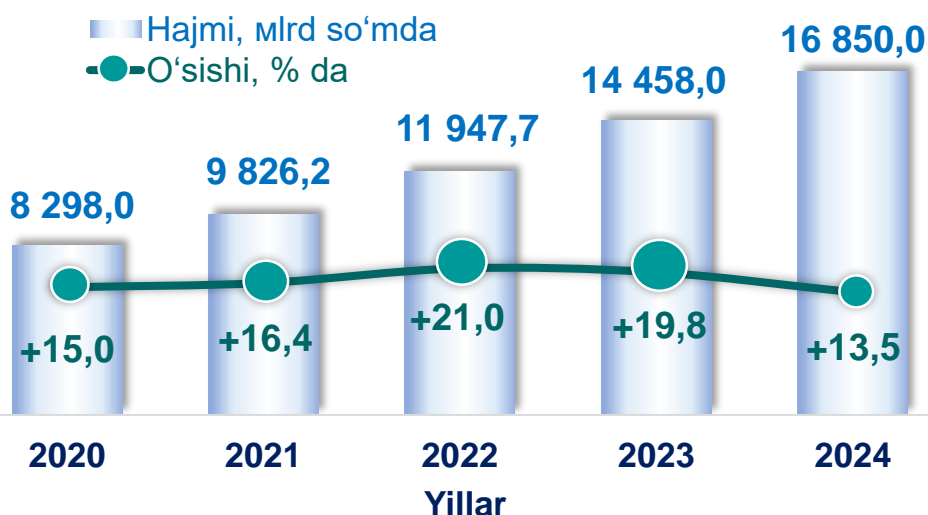
¹⁾ hududlar bo'yicha taqsimlanmagan hajmlarni hisobga olgan holda

Hajmi, mlrd so'mda

O'sishi, % da

Telekommunikatsiya xizmatlarining dinamikasi ¹⁾

(yanvar-oktabr)



2024- yil yanvar-oktabr oyi yakunlariga ko'ra telekommunikatsiya xizmatlari hajmi **16 850,0** mlrd so'mga yetdi va 2023- yilning shu davriga nisbatan o'sish **13,5** % ni tashkil etdi.

Hududlar kesimida telekommunikatsiya xizmatlari

(2024- yil yanvar-oktabr)

Toshkent shahri	7 188,1	+12,0
Farg'ona	1 206,9	+10,4
Samarqand	1 182,2	+15,9
Andijon	958,8	+12,0
Toshkent	906,3	+19,7
Qashqadaryo	856,3	+13,4
Namangan	819,6	+16,2
Surxondaryo	672,3	+11,5
Buxoro	670,1	+14,5
Qoraqalpog'iston Resp.	618,5	+16,5
Xorazm	617,5	+17,6
Navoiy	408,6	+16,2
Jizzax	399,7	+13,5
Sirdaryo	319,6	+14,0

¹⁾ hududlar bo'yicha taqsimlanmagan hajmlarni hisobga olgan holda

■ Hajmi, mlrd so'mda

⊗ O'sishi, % da



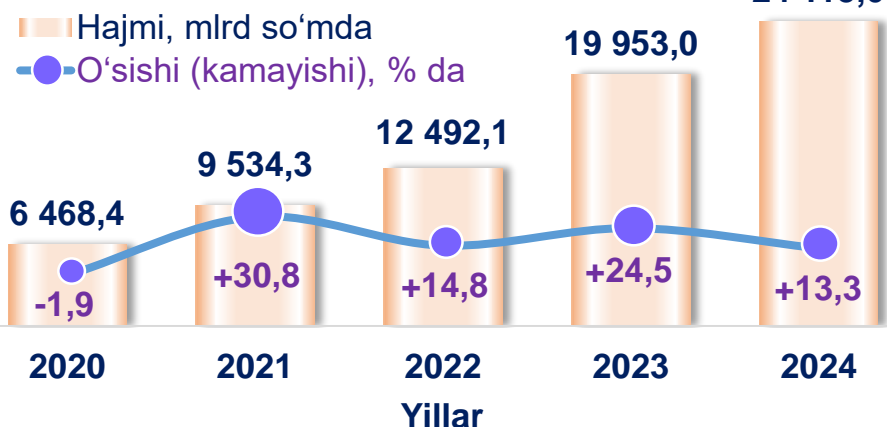
Xizmatlar sohasining asosiy turlari bo'yicha ko'rsatkichlari

OAV, kontent va AKT xizmatlari sektorlarining muqobil to'plami (2024- yil yanvar-oktabr)

Muqobil to'plam ko'rsatkichlarining nomi	Hajmi, <i>mlrd so'mda</i>	Umumiy hajmdagi ulushi, % da
Jami	46 274,8	100,0
shu jumladan:		
AKT xizmatlari sektori	41 569,2	89,8
shu jumladan:		
Dasturiy ta'minotni nashr qilish bo'yicha xizmatlar	2 535,0	6,1
Telekommunikatsiya xizmatlari	16 850,0	40,5
Kompyuter dasturlashtirish, maslahat berish xizmatlari va boshqa yordamchi xizmatlar	17 875,6	43,0
Ma'lumotlarga ishlov berish, joylashtirish bo'yicha xizmatlar va o'zaro bog'liq xizmatlar; web-portallar	2 817,1	6,8
Kompyuterlar va aloqa uskunalarini ta'mirlash bo'yicha xizmatlar	1 491,5	3,6
Kontent va ommaviy axborot vositalari sektori	4 705,6	10,2
shu jumladan:		
Kitoblar, davriy nashrlar nashr qilish bo'yicha xizmatlar va boshqa nashirlik xizmatlari	705,1	15,0
Kino-videofilmlar va televideniya dasturlari ishlab chiqish bo'yicha xizmatlar, ovoz yozish va musiqa asarlarini nashr qilish xizmatlari	355,7	7,6
Dasturlar tuzish va teleradioeshittirishlar bo'yicha xizmatlar	1 098,5	23,3
Boshqa axborot xizmatlari	2 546,3	54,1

Ta'lim sohasidagi xizmatlar dinamikasi

(yanvar-oktabr)



Ta'lim sohasidagi xizmatlarning umumiy hajmida oliy ta'lim sohasidagi xizmatlar ustunlik qilib, **2024- yil yanvar-oktabr** oylaridagi ulushi **49,4** foizni tashkil etdi.



Hududlar kesimida ta'lim sohasidagi xizmatlar

(2024- yil yanvar-oktabr, mlrd so'mda)

Toshkent shahri	11 600,1
Samarqand	1 907,9
Farg'ona	1 406,6
Buxoro	1 356,7
Toshkent	1 259,1
Andijon	1 202,8
Namangan	1 165,8
Qashqadaryo	881,9
Surxondaryo	794,2
Qoraqalpog'iston Resp.	755,1
Xorazm	644,7
Navoiy	479,3
Jizzax	418,1
Sirdaryo	242,7



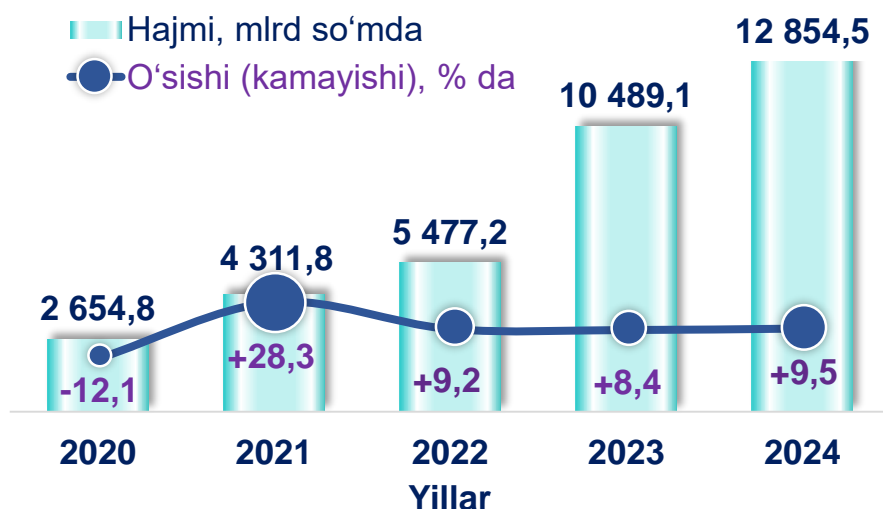
Hududlar orasida ta'lim sohasidagi eng katta hajm Toshkent shahriga to'g'ri keladi. **2024-yilning yanvar-oktabr** oylari davomida mazkur hududda ushbu turdagi xizmatlar hajmi **11 600,1** mlrd so'mni yoki ta'lim sohasidagi xizmatlar umumiy hajmining **48,1** foizini tashkil etdi.



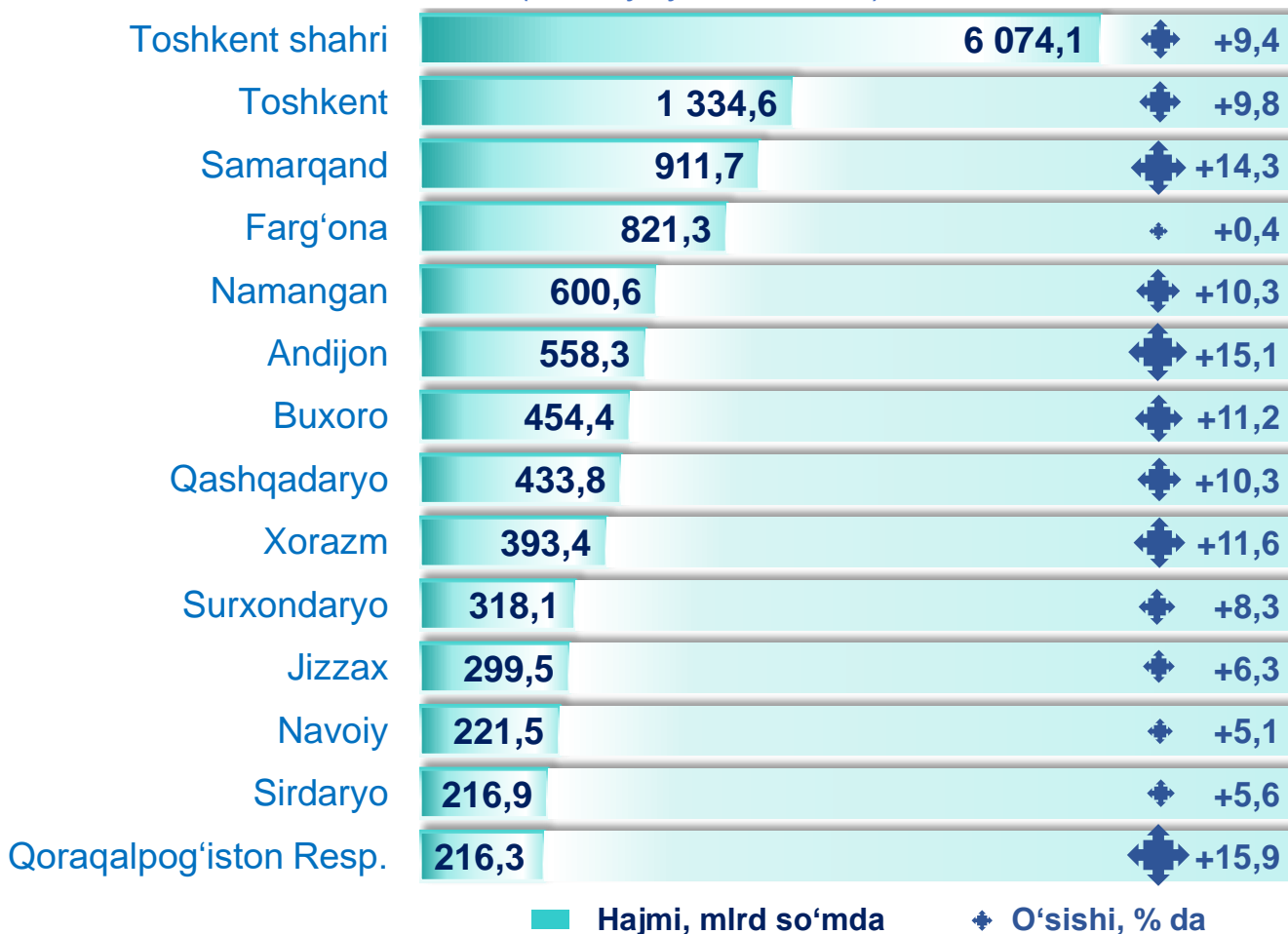
Xizmatlar sohasining asosiy turlari bo'yicha ko'rsatkichlari

Sog'liqni saqlash sohasidagi xizmatlar umumiy hajmida shifoxona muassasalari xizmatlarining hissasi salmoqli bo'lib, **2024- yil yanvar-oktabr** oylaridagi ulushi **53,1** foizni tashkil etdi. Boshqa sog'liqni saqlash xizmatlari **30,6** foizni, shifokorlar amaliyoti va stomatologiya sohasidagi xizmatlar **16,3** foizni tashkil etdi.

Sog'liqni saqlash sohasidagi xizmatlar dinamikasi (yanvar-oktabr)



Hududlar kesimida sog'liqni saqlash sohasidagi xizmatlar (2024- yil yanvar-oktabr)





Xizmatlar sohasining asosiy turlari bo'yicha ko'rsatkichlari

Ko'chmas mulk bilan bog'liq xizmatlar dinamikasi

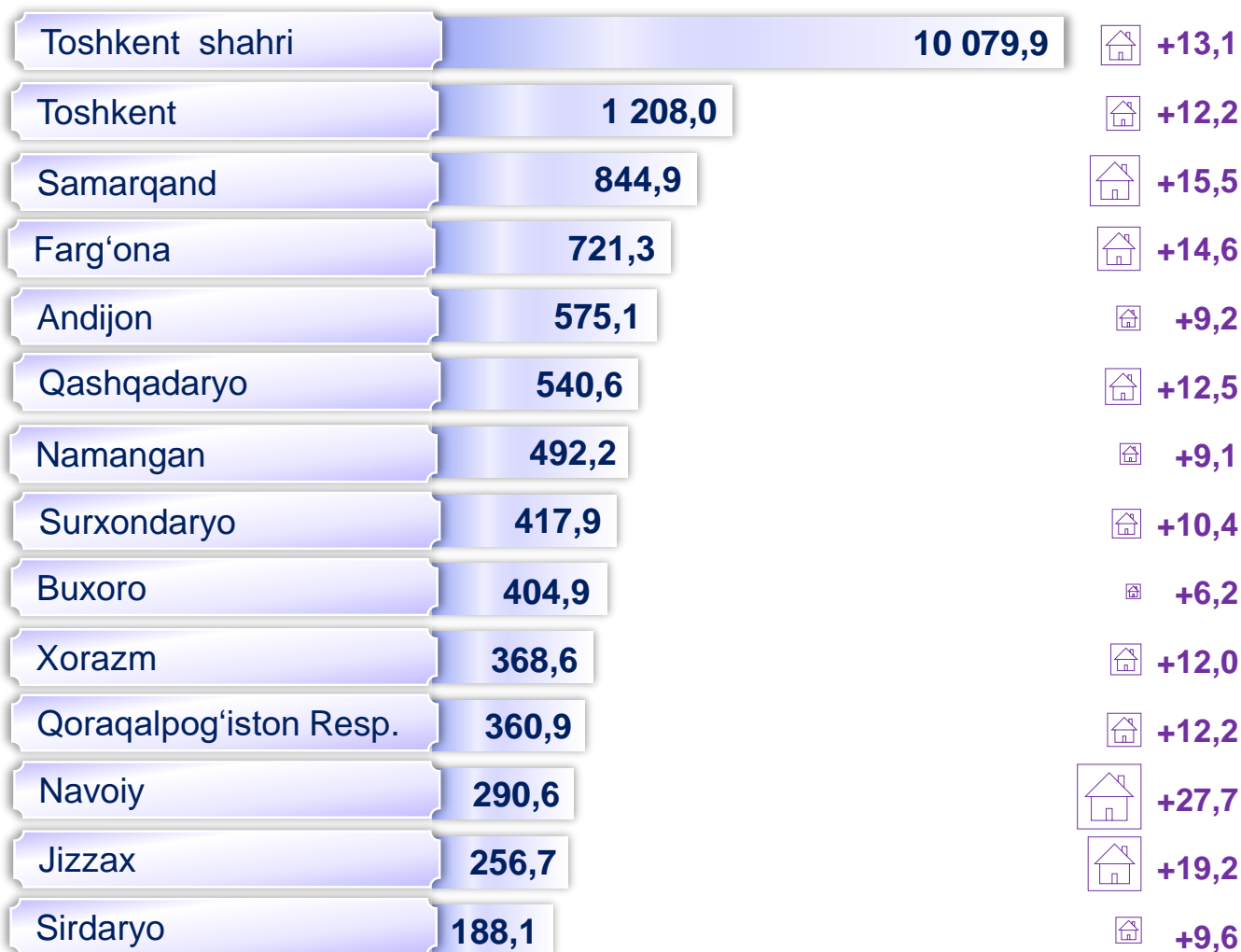
(yanvar-oktabr) ¹⁾



Ko'chmas mulk bilan bog'liq xizmatlarning umumiy hajmida shaxsiy yoki ijaraga olingan ko'chmas mulkni ijaraga berish va boshqarish bo'yicha xizmatlar **67,6** foizni tashkil etdi.

Hududlar kesimida ko'chmas mulk bilan bog'liq xizmatlar

(2024- yil yanvar-oktabr)



¹⁾ hududlar bo'yicha taqsimlanmagan hajmlarni hisobga olgan holda

Hajmi, mlrd so'mda

O'sishi, % da



Xizmatlar sohasining asosiy turlari bo'yicha ko'rsatkichlari

Ijara xizmatlari dinamikasi (yanvar-oktabr) ¹⁾



Hududlar kesimida ijara xizmatlari (2024- yil yanvar-oktabr, mlrd so'mda)



2024- yilning yanvar-oktabr oylarida ijara xizmatlari hajmi **7 745,3** mlrd so'mga yetdi.

Ushbu xizmatlarning umumiy hajmida yengil avtomobillar va yengil avtotransport vositalarining ijarasi bo'yicha xizmatlarning salmoqli qismi – **53,9** foizni tashkil etadi.

¹⁾ hududlar bo'yicha taqsimlanmagan hajmlarni hisobga olgan holda

Huquq va buxgalterlik hisobi sohasidagi xizmatlar dinamikasi

(yanvar-oktabr, mlrd so'mda)

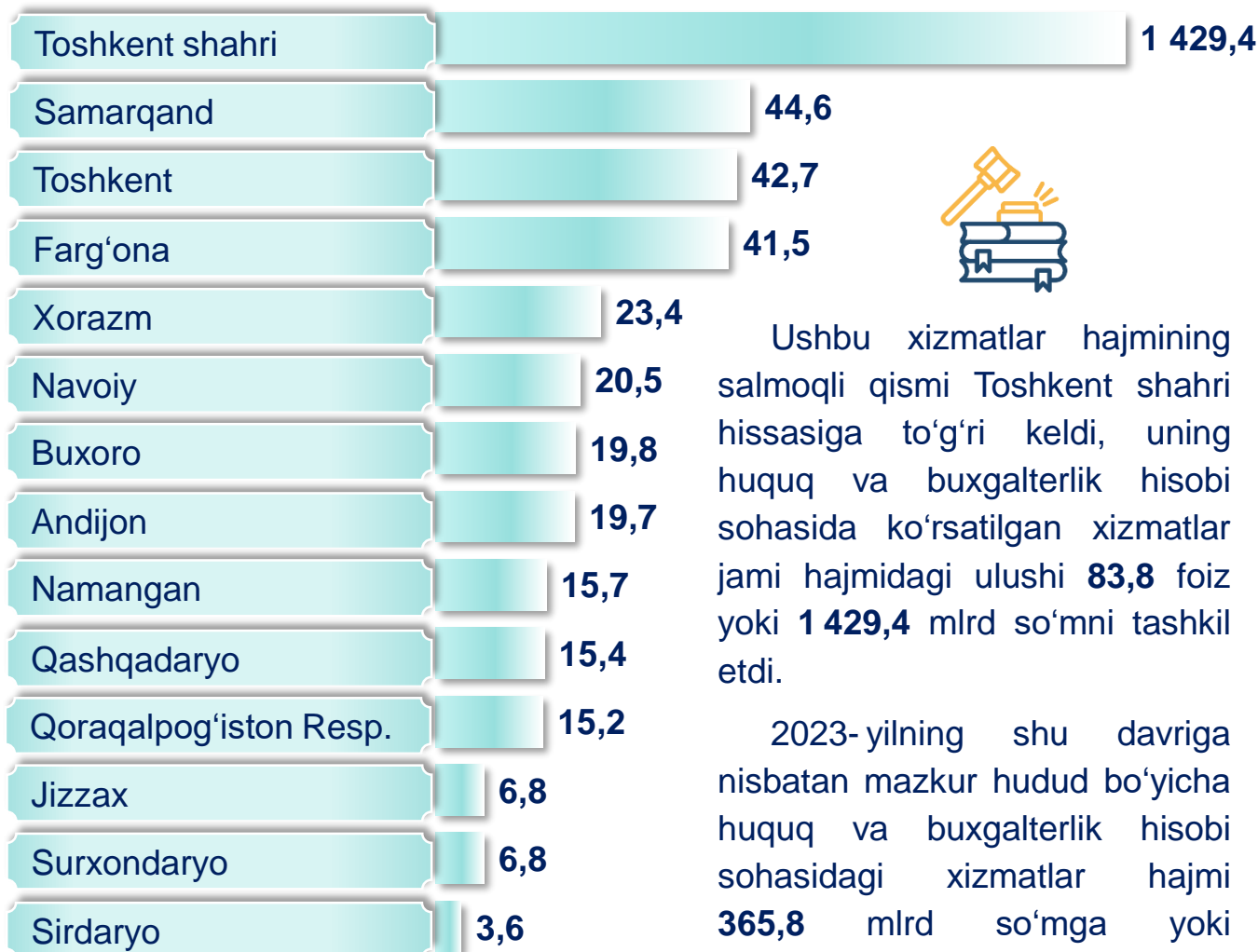


2024-yil yanvar-oktabr oylarida huquq va buxgalterlik hisobi sohasidagi xizmatlar hajmi **1 705,1** mlrd so'mga yetdi.



Huquq va buxgalterlik hisobi sohasidagi xizmatlar

(2024- yil yanvar-oktabr, mlrd so'mda)



Ushbu xizmatlar hajmining salmoqli qismi Toshkent shahri hissasiga to'g'ri keldi, uning huquq va buxgalterlik hisobi sohasida ko'rsatilgan xizmatlar jami hajmidagi ulushi **83,8** foiz yoki **1 429,4** mlrd so'mni tashkil etdi.

2023-yilning shu davriga nisbatan mazkur hudud bo'yicha huquq va buxgalterlik hisobi sohasidagi xizmatlar hajmi **365,8** mlrd so'mga yoki **17,8** foizga oshdi.

Aholi jon boshiga huquq va buxgalterlik hisobi sohasidagi xizmatlar dinamikasi (yanvar-oktabr, ming so'mda)

Yuridik va buxgalteriya xizmatlari zamonaviy biznes va jismoniy shaxslar hayotida asosiy rol o'ynaydi, huquqiy himoya va moliyaviy shaffoflikni ta'minlaydi.

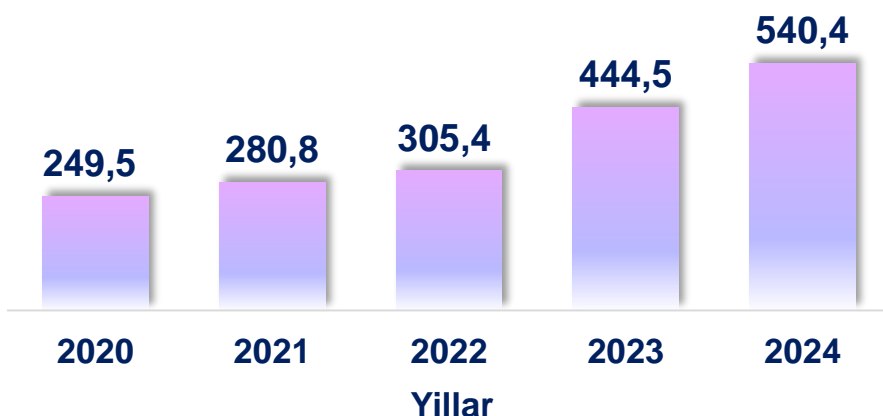


Hududlar kesimida aholi jon boshiga huquq va buxgalterlik hisobi sohasidagi xizmatlar (2024- yil yanvar-oktabr, ming so'mda)



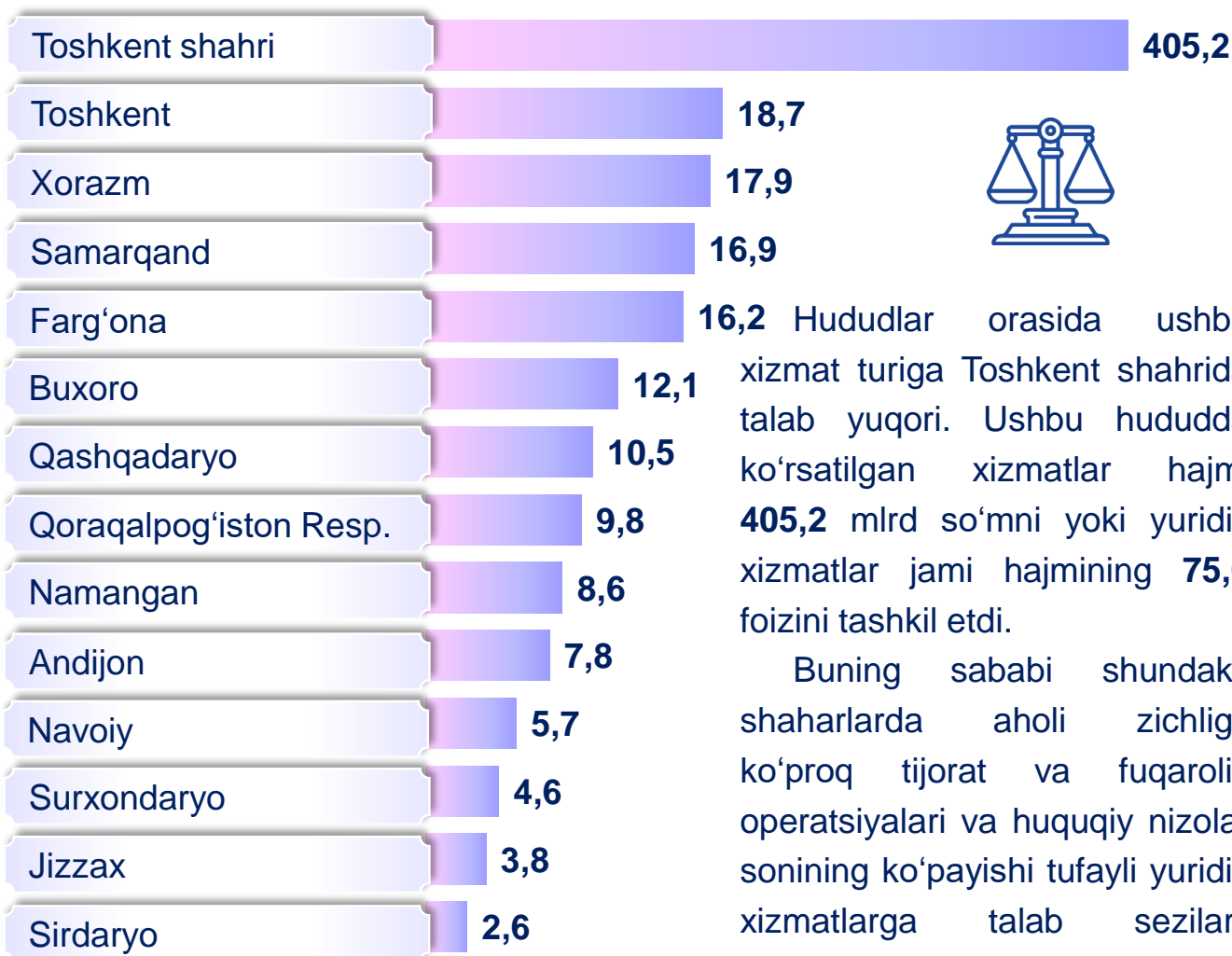
2024- yilning yanvar-oktabr oylarida Toshkent shahrida aholi jon boshiga to'g'ri keladigan huquq va buxgalteriya hisobi sohasidagi xizmatlar hajmi **465,9** ming so'm darajasiga yetdi. Shuningdek, Navoiy (**18,9** ming so'm) va Toshkent (**13,9** ming so'm) viloyatlarida nisbatan yuqori ko'rsatkich qayd etildi. Surxondaryo viloyatida esa ushbu ko'rsatkich o'rtacha **2,3** ming so'm-ni tashkil etdi.

Yuridik xizmatlar dinamikasi (yanvar-oktabr, mlrd so'mda)



2024- yil yanvar-oktabr oylarida yuridik xizmatlarning huquq va buxgalterlik hisobi sohasidagi jami xizmatlar hajmidagi ulushi **31,7 %** yoki **540,4** mlrd so'mni tashkil etdi.

Hududlar kesimida yuridik xizmatlar (2024- yil yanvar-oktabr, mlrd so'mda)



Hududlar orasida ushbu xizmat turiga Toshkent shahrida talab yuqori. Ushbu hududda ko'rsatilgan xizmatlar hajmi **405,2** mlrd so'mni yoki yuridik xizmatlar jami hajmining **75,0** foizini tashkil etdi.

Buning sababi shundaki, shaharlarda aholi zichligi, ko'proq tijorat va fuqarolik operatsiyalari va huquqiy nizolar sonining ko'payishi tufayli yuridik xizmatlarga talab sezilarli darajada oshadi.

Aholi jon boshiga yuridik xizmatlar dinamikasi

(yanvar-oktabr, ming so'mda)

2024- yilning yanvar-oktabr oylarida aholi jon boshiga yuridik xizmatlar hajmi o'rtacha **14,6** ming so'mni tashkil etdi.



Hududlar kesimida aholi jon boshiga yuridik xizmatlar

(2024- yil yanvar-oktabr, ming so'mda)



2024-yilning yanvar-oktabr oylarida Toshkent shahrida aholi jon boshiga yuridik xizmatlar hajmi **132,1** ming so'mga yetdi. Shu bilan birga, Xorazm (**8,9** ming so'm) va Toshkent (**6,1** ming so'm) viloyatlarida nisbatan yuqori ko'rsatkich qayd etildi. Surxondaryo viloyatida esa yuridik xizmatlar hajmi o'rtacha **1,6** ming so'mni tashkil etdi.

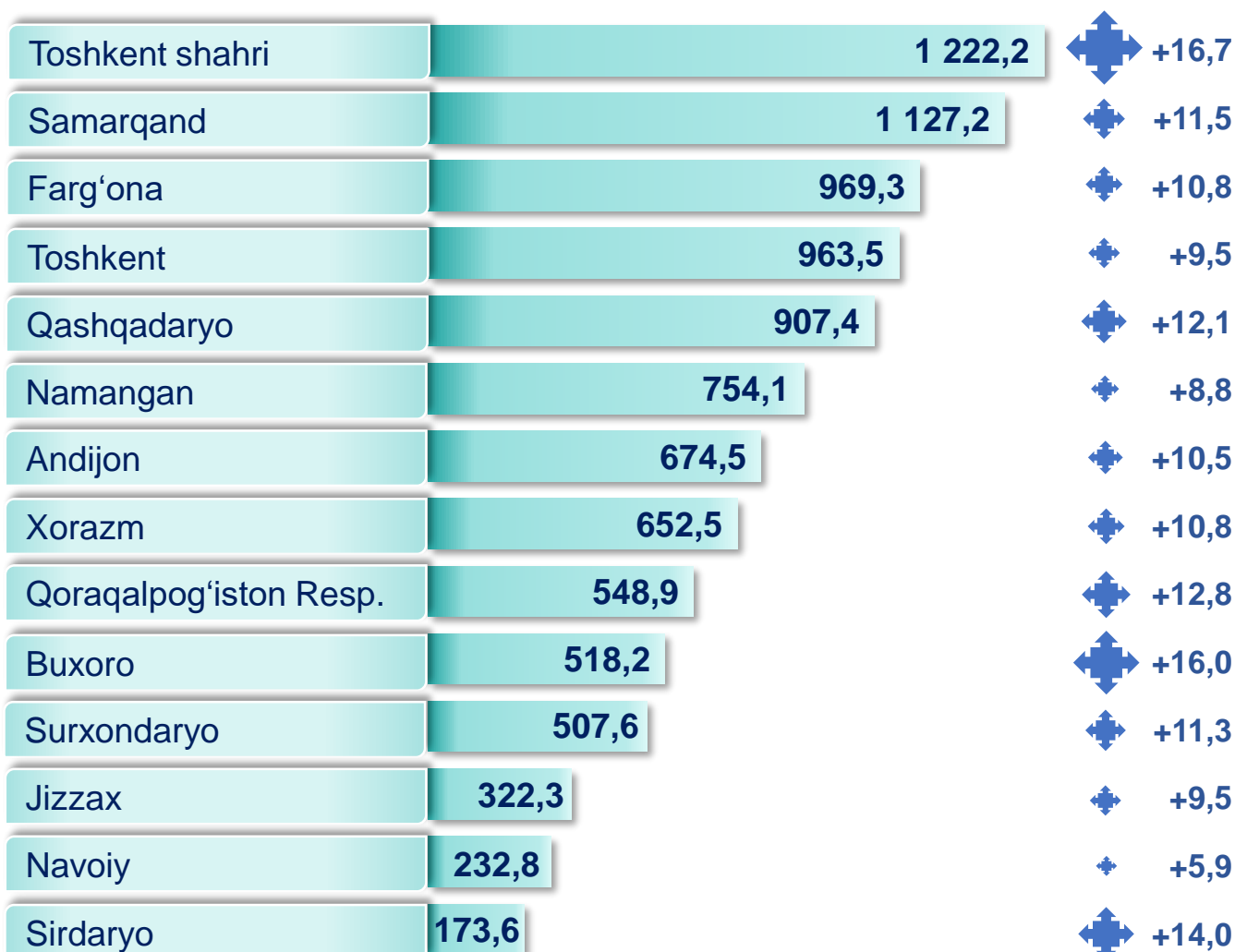
Kompyuterlar va maishiy tovarlarni ta'mirlash xizmatlari dinamikasi

(yanvar-oktabr) ¹⁾



Boshqa shaxsiy foydalanish buyumlari va maishiy tovarlarni ta'mirlash bo'yicha xizmatlar jami kompyuterlar va maishiy tovarlarni ta'mirlash xizmatlarining 47,4 foizini tashkil etadi.

Hududlar kesimida kompyuterlar va maishiy tovarlarni ta'mirlash xizmatlari (2024- yil yanvar-oktabr)



¹⁾ hududlar bo'yicha taqsimlanmagan hajmlarni hisobga olgan holda

■ Hajmi, mlrd so'mda ◆ O'sishi, % da

Me'morchilik, muhandislik izlanishlari, texnik sinovlar va tahlil sohasidagi xizmatlar dinamikasi (yanvar-oktabr)



Hududlar kesimida me'morchilik, muhandislik izlanishlari, texnik sinovlar va tahlil sohasidagi xizmatlar (2024- yil yanvar-oktabr, mlrd so'mda)

Toshkent shahri	4 977,7
Toshkent	624,9
Navoiy	592,5
Samarqand	431,3
Qashqadaryo	263,1
Surxondaryo	215,2
Farg'ona	210,3
Andijon	194,5
Qoraqalpog'iston Resp.	188,7
Xorazm	188,7
Namangan	185,5
Buxoro	167,4
Jizzax	146,3
Sirdaryo	53,8



2024- yilning yanvar-oktabr oylarida me'morchilik, muhandislik izlanishlari, texnik sinovlar va tahlil sohasidagi xizmatlar hajmi **8 439,9** mlrd so'mga yetdi.

Ushbu xizmatlarning umumiy hajmida Toshkent shahrining ulushi **59,0** foizni tashkil etdi.

Moliyaviy xizmatlar hajmi moliyaviy vositachilik hisobidan olingan foizli daromadlar hajmi (xizmatlar uchun belgilangan to'lovlar miqdorida), shuningdek, moliya muassasasi tomonidan ssuda berish yoki depozitni saqlash bo'yicha xizmatlar uchun to'lanadigan haq hisobiga ko'ra olinadi.

Transport xizmatlarining hajmi amaldagi narxlarda transport turlari bo'yicha transport jarayoniga (yuklarni tushirish va yuklash ishlari, transport-ekspeditorlik xizmatlari, transport xizmati va boshqalar) bevosita bog'liq bo'lgan tashish va boshqa faoliyatdan olingan daromad summasi sifatida aniqlanadi.

Avtomobil transporti xizmatlariga temir yo'lda tashishdan tashqari, quruqlikdagi yo'lovchi transportining boshqa xizmatlari, avtomobil transportida yuk tashish bo'yicha xizmatlar va ko'chish bo'yicha xizmatlar kiradi.

Savdo xizmatlari, shu jumladan, elektron savdo xizmatlari hajmi amaldagi narxlardagi yalpi daromad qiymati, ya'ni sotilgan tovarlarning sotib olish va sotish narxlari orasidagi farqining umumiy qiymati sifatida hisobga olinadi. Agar tovarlar boshqa shaxs manfaatlari uchun oldi-sotdi shartnomalari, komissiyalar yoki agentlik shartnomalari asosida sotilgan taqdirda, xizmatlar qiymati mukofot miqdori sifatida aks ettiriladi.

Aloqa va axborotlashtirish xizmatlari hajmi amaldagi narxlarda mazkur sohada xizmat ko'rsatuvchi korxonalarining daromadlari (sotishdan tushgan tushum miqdori) yig'indisi sifatida aniqlanadi.

“Ta’lim” seksiyasi kunduzgi yoki sirtqi shaklda, shuningdek, Internet tarmog'i va pochta yozishmalari orqali xususiy yoki davlat tomonidan beriladigan turli darajadagi ta'limni va turli kasblarga o'rgatishni o'z ichiga oladi.

Bunga turli darajadagi muntazam maktab tizimi doirasida turli muassasalar tomonidan beriladigan ta'lim, shuningdek, kattalar uchun ta'lim (tayyorlash va qayta tayyorlash kurslari), ta'lim sohasida yordamchi faoliyat va shunga o'xshash boshqalar kiradi. **Ta'lim sohasidagi faoliyatni** amalga oshirishda masofaviy o'qitish shaklini ham hisobga olgan holda ko'rsatilgan bozor xizmatlari (shartnoma) qiymati aks ettiriladi.

Sog'liqni saqlash sohasidagi xizmatlar hajmi bu – sog'liqni saqlash muassasalari tomonidan turli xil tibbiy yordam va sanitariya xizmatlari uchun ko'rsatiladigan bozor xizmatlarining qiymatidir.

Oziq-ovqat va ichimliklar bilan ta'minlash bo'yicha xizmatlar – oziq-ovqat mahsulotlari va ichimliklar yetkazib berish bo'yicha qo'yilgan ustamadan tashqari, ovqat tayyorlashda ishlatilgan va qayta ishlanmagan holda sotilgan mahsulotlar qiymatini o'z ichiga oluvchi aylanma qiymatdir.

Yashash bo'yicha xizmatlar hajmi, qisqa muddatli turar joy bilan ta'minlash bo'yicha ko'rsatilgan xizmatlar (mehmonxonalar, otellar, motellar va boshqa turar joylar) qiymatini o'z ichiga oladi.

Ko'chmas mulk bilan bog'liq xizmatlarni ko'rsatishda ko'chmas mulk bilan bog'liq operatsiyalar bo'yicha xizmatlar qiymati, korxonaning shaxsiy, xo'jalik yuritish yoki tezkor boshqaruvidagi, shuningdek, ijaraga olingan ko'chmas mulkni ijaraga berishdan olingan daromadlari aks ettiriladi.

Ijara xizmatlari bo'yicha ishlab chiqarish hajmi mashinalar va asbob-uskunalarini operatorlarsiz ijaraga berish, maishiy jihozlar va shaxsiy ehtiyoj buyumlarini ijaraga berishdan olingan daromad miqdori sifatida aniqlanadi.

Kompyuterlar va maishiy tovarlarni ta'mirlash bo'yicha xizmatlar hajmi bu – kompyuterlar va periferik uskunalarni ta'mirlash va texnik xizmat ko'rsatish kommunikatsiya uskunalari (fakslar, radiostansiyalar)ni ta'mirlash, maishiy elektronika (radiopriyomniklar va televizorlar), uy va bog' uchun uskunalar (gazon o'ruvchi va havo (dam) beruvchi mashina), poyabzal va charm buyumlar, mebel va uy jihozlari, kiyim va aksessuarlar, sport anjomlari, musiqa asboblari va boshqa shaxsiy buyumlar va maishiy tovarlarni ta'mirlashdan tushgan tushum miqdoridir.

Me'morchilik, muhandislik izlanishlari, texnik sinovlar va tahlil sohasidagi xizmatlar hajmi shartnomada nazarda tutilgan talablarga muvofiq loyihalar, izlanishlar, konstruktorlik va texnologik ishlar va ko'rsatilgan xizmatlar, shuningdek, qurilish ishlari ustidan nazorat va boshqa injenerlik xizmatlarining qiymatini o'z ichiga oladi.

Huquq va buxgalteriya sohasidagi xizmatlar hajmi – bu huquq sohasidagi bozor xizmatlaridan, mijozlarga ularning qonuniy huquq va majburiyatlari hamda boshqa huquqiy xizmatlar bo'yicha maslahat berishdan, shuningdek, buxgalteriya hisobini yuritishdan, buxgalterlik hisobi va audit, soliq deklaratsiyalarini tayyorlashdan olingan daromadlar miqdori demakdir.

Yuridik xizmatlar hajmi fuqarolik, jinoiy ishlarda, mehnat tortishuvlarida maslahat xizmati ko'rsatish va vakillik qilishni, shuningdek, yuridik hujjatlarni tayyorlash, sud ijrochilari, hakamlik sudyalari, inspektorlar va sudyalarning xizmatlari, sudlarda va boshqa sud organlarida advokatlar kollegiyasining a'zolari bo'lgan yoki ularning nazorati ostidagi shaxslar tomonidan yuridik vakillik va manfaatlarini himoya qilish bo'yicha ko'rsatilgan bozor xizmatlari narxini o'z ichiga oladi.