

## Ўзбекистон Республикасида асосий капиталга инвестициялар

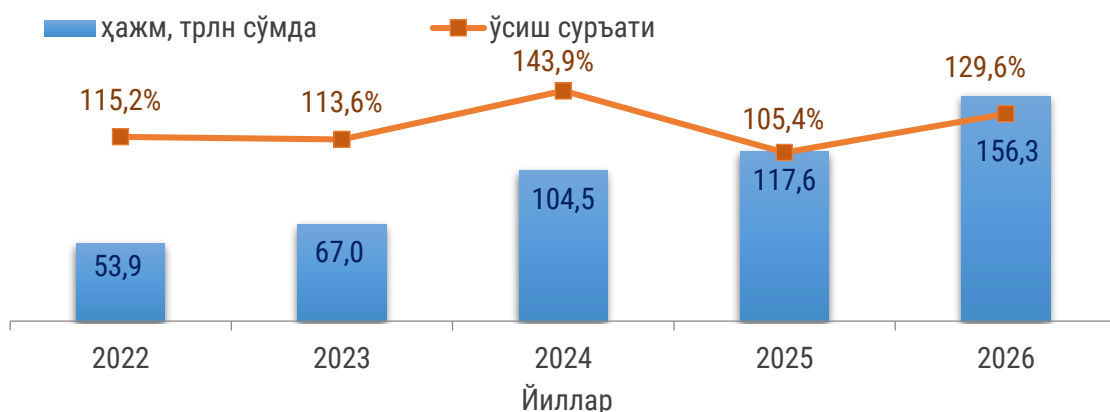
2026 йил январь-март ойлари учун

- I. Барча молиялаштириш манбалари ҳисобидан асосий капиталга инвестициялар
- II. Ўзбекистон Республикасида иқтисодий фаолият турлари бўйича асосий капиталга инвестициялар
- III. Асосий капиталга хорижий инвестиция ва кредитлар
- IV. Ўзбекистон Республикасида ижтимоий соҳа объектларини ишга тушириш
- V. Асосий капиталга инвестициялар бўйича услубий тушунтиришлар ва метамаълумотлар

### I. Барча молиялаштириш манбалари ҳисобидан асосий капиталга инвестициялар

Сўнги беш йил давомида асосий капиталга ўзлаштирилган инвестициялар ўсиш суръати динамикаси шуни кўрсатмоқдаки, 2026 йил январь-март ойларида ушбу кўрсаткич 2022 йилга нисбатан қарийб 2,2 баробарга ошди.

#### Асосий капиталга инвестициялар динамикаси



Сўнги беш йил мобайнида ўсиш суръатларини кўрадикан бўлсак, улар ўсиб бориш тенденциясига эга бўлиб, 2024 йилда энг юқори ўсиш суръати – 143,9% кузатилган бўлса, 2026 йилнинг январь-март ойларида ушбу кўрсаткич 129,6%ни ташкил этди.

#### Мавзуга доир кўрсаткичлар:

[Асосий капиталга инвестициялар ҳажми \(чораклик\)](#)

[Асосий капиталга инвестициялар ҳажми \(йиллик\)](#)

[Асосий капиталга инвестицияларнинг ўсиш суръати \(чораклик\)](#)

[Асосий капиталга инвестицияларнинг ўсиш суръати \(йиллик\)](#)

Иқтисодиёт ва ижтимоий соҳани ривожлантиришга 2026 йил январь-март ойларида барча молиялаштириш манбалари ҳисобидан 156,3 трлн сўм асосий капиталга инвестициялар ўзлаштирилди ва бу кўрсаткич 2025 йилга нисбатан 29,6%га ошди.

## Молиялаштириш манбалари бўйича асосий капиталга инвестициялар

2026 йил январь-март ойлари учун

	Ҳажми, млрд сўм	ўсиш суръати %да	умумий ҳажмга нисбатан, %да	
			2025 й.	2026 й.
<b>Жами</b>	<b>156 330,4</b>	<b>129,6</b>	<b>100,0</b>	<b>100,0</b>
<b>марказлашган инвестициялар:</b>	<b>15 314,7</b>	<b>144,8</b>	<b>8,7</b>	<b>9,8</b>
республика бюджети	3 947,7	118,6	2,7	2,5
тикланиш ва тараққиёт жамғармаси маблағлари	566,3	284,0	0,2	0,4
<i>шу жумладан, млн АҚШ долларида</i>	<i>45,3</i>	<i>304,0</i>	–	–
Ўзбекистон Республикаси кафолати остидаги хорижий кредитлар	10 800,7	153,3	5,8	6,9
<i>шу жумладан, млн АҚШ долларида</i>	<i>886,4</i>	<i>167,9</i>	–	–
<b>марказлашмаган инвестициялар:</b>	<b>141 015,7</b>	<b>128,1</b>	<b>91,3</b>	<b>90,2</b>
корхона маблағлари	20 530,6	114,8	14,8	13,1
аҳоли маблағлари	8 656,4	110,3	6,3	5,6
хорижий инвестициялар ва кафолатланмаган хорижий кредитлар	107 578,8	133,9	66,8	68,8
<i>шу жумладан, млн АҚШ долларида</i>	<i>8 841,1</i>	<i>145,7</i>	–	–
<i>шундан:</i>				
хорижий инвестициялар	83 697,6	159,0	43,8	53,6
<i>шу жумладан, млн АҚШ долларида</i>	<i>6 881,9</i>	<i>173,1</i>	–	–
тижорат банклари кредитлари ва бошқа қарз маблағлари	4 249,9	105,8	3,4	2,7

2026 йил январь-март ойларида марказлашган молиялаштириш манбалари ҳисобидан ўзлаштирилган ҳажм 15,3 трлн сўмни ташкил этиб, 2025 йилга нисбатан 44,8%га ошди. Уларнинг жами асосий капиталга инвестициялар ҳажмидаги улуши эса 9,8%га етди.

### Мавзуга доир кўрсаткичлар:

[Республика бюджети ҳисобидан асосий капиталга инвестициялар ҳажми \(йиллик\)](#)

[Тикланиш ва тараққиёт жамғармаси ҳисобидан асосий капиталга инвестициялар ҳажми \(йиллик\)](#)

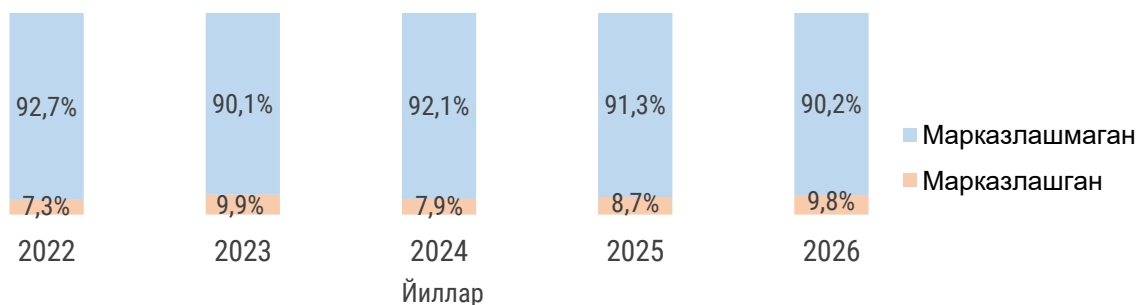
[Ўзбекистон Республикаси кафолати остида хорижий кредитлар ҳисобидан асосий капиталга инвестициялар ҳажми \(йиллик\)](#)

[Корхонанинг ўз маблағлари ҳисобидан асосий капиталга инвестициялар ҳажми \(йиллик\)](#)

[Тижорат банк кредитлари ва бошқа қарз маблағлари ҳисобидан асосий капиталга инвестициялар ҳажми \(йиллик\)](#)

[Аҳоли маблағлари ҳисобидан асосий капиталга инвестициялар ҳажми \(йиллик\)](#)

Йиллар бўйича марказлашган ва марказлашмаган молиялаштириш манбалари ҳисобидан асосий капиталга инвестициялар улуши



Ҳудудлар кесимида асосий капиталга инвестицияларнинг молиялаштириш манбалари бўйича таркиби

	Жами инвестициялар, млрд сўм	шу жумладан молиялаштириш манбалари бўйича, жамига нисбатан %да:					
		Республика бюджети	Корхона ва ташкилотлар	Аҳоли	Хорижий инвестиция ва кредитлар	Тикланиш ва тараққиёт жамғармаси	Тижорат банк кредитлари ва бошқа қарз маблағлари
<b>Ўзбекистон Республикаси<sup>1</sup></b>	<b>156 330,4</b>	<b>2,5</b>	<b>13,1</b>	<b>5,6</b>	<b>75,7</b>	<b>0,4</b>	<b>2,7</b>
Қорақалпоғистон Республикаси	6 990,2	2,8	30,9	5,0	57,1	-	4,2
<i>вилоятлар:</i>							
Андижон	7 217,5	2,8	8,7	5,0	80,6	1,7	1,2
Бухоро	13 297,5	1,4	13,4	6,0	78,7	-	0,5
Жиззах	5 772,7	4,0	16,8	6,5	72,1	-	0,6
Қашқадарё	6 106,8	2,1	16,3	11,4	69,7	-	0,5
Навоий	12 900,0	0,8	8,3	4,3	85,6	-	1,0
Наманган	17 869,4	1,8	8,1	3,7	81,6	-	4,8
Самарқанд	11 885,4	3,0	9,5	3,5	82,2	0,1	1,7
Сурхондарё	7 667,8	2,8	8,0	8,0	79,6	-	1,6
Сирдарё	4 541,6	4,7	12,2	2,4	73,8	1,3	5,6
Тошкент	15 790,3	5,3	17,6	7,3	66,8	0,1	2,9
Фарғона	11 890,8	1,7	4,2	6,5	82,6	-	5,0
Хоразм	5 265,7	3,7	4,7	14,1	75,7	0,5	1,3
Тошкент ш.	25 446,9	2,2	22,1	4,1	66,1	1,3	4,2

<sup>1</sup> Ҳудудлар бўйича тақсимланмаган ҳажми қўшган ҳолда

## II. Ўзбекистон Республикасида иқтисодий фаолият турлари бўйича асосий капиталга инвестициялар

Асосий капиталга инвестицияларнинг иқтисодий фаолият турлари бўйича таркибида ишлаб чиқариш саноати етакчи ўрин эгаллайди. Амалга оширилаётган йирик инвестиция лойиҳалари натижасида ушбу иқтисодий фаолият турида жами молиялаштириш манбалари ҳисобидан 44,5 трлн сўм ёки жами асосий капиталга киритилган инвестицияларнинг 28,5%и ўзлаштирилди.

### Иқтисодий фаолият турлари бўйича асосий капиталга ўзлаштирилган инвестициялар

2026 йил январь-март ойлари учун

	Ҳажми, млрд сўм	умумий ҳажмга нисбатан, %да	
		2025 й.	2026 й.
<b>Асосий капиталга инвестициялар – жами</b>	<b>156 330,4</b>	<b>100,0</b>	<b>100,0</b>
<i>шу жумладан:</i>			
қишлоқ, ўрмон ва балиқчилик хўжалиги	13 887,5	9,7	8,9
тоғ-кон саноати	11 031,3	11,7	7,0
ишлаб чиқариш саноати	44 545,6	26,7	28,5
электр энергияси, газ, буғ ва кондицияланган ҳаво	16 391,7	17,1	10,5
сув билан таъминлаш, канализация, чиқиндиларни йиғиш ва қайта фойдаланиш	2 604,2	1,5	1,7
қурилиш	16 813,5	7,4	10,8
улгуржи ва чакана савдо, моторли транспорт воситалари ва мотоциклларни таъмирлаш	6 782,1	2,7	4,3
ташиш ва сақлаш	9 666,6	4,6	6,2
яшаш ва овқатланиш бўйича хизматлар	3 133,3	1,2	2,0
ахборот ва алоқа	3 076,3	1,5	2,0
молия ва суғурта фаолияти	1 261,7	0,8	0,8
касбий, илмий ва техник фаолият	1 420,0	0,5	0,9
таълим	2 587,1	1,0	1,6
соғлиқни сақлаш ва ижтимоий хизматлар кўрсатиш	1 991,4	1,8	1,3
санъат, кўнгил очиш ва дам олиш	831,4	0,3	0,5
турар-жой қурилишига инвестициялар	10 910,4	7,5	7,0
бошқа фаолият турлари	9 396,3	4,0	6,0

### Мавзуга доир кўрсаткичлар:

[Иқтисодий фаолият турлари бўйича асосий капиталга инвестициялар ҳажми \(йиллик\)](#)

[Иқтисодий фаолият турлари бўйича асосий капиталга инвестициялар ҳажми \(чораклик\)](#)

### III. Асосий капиталга хорижий инвестиция ва кредитлар

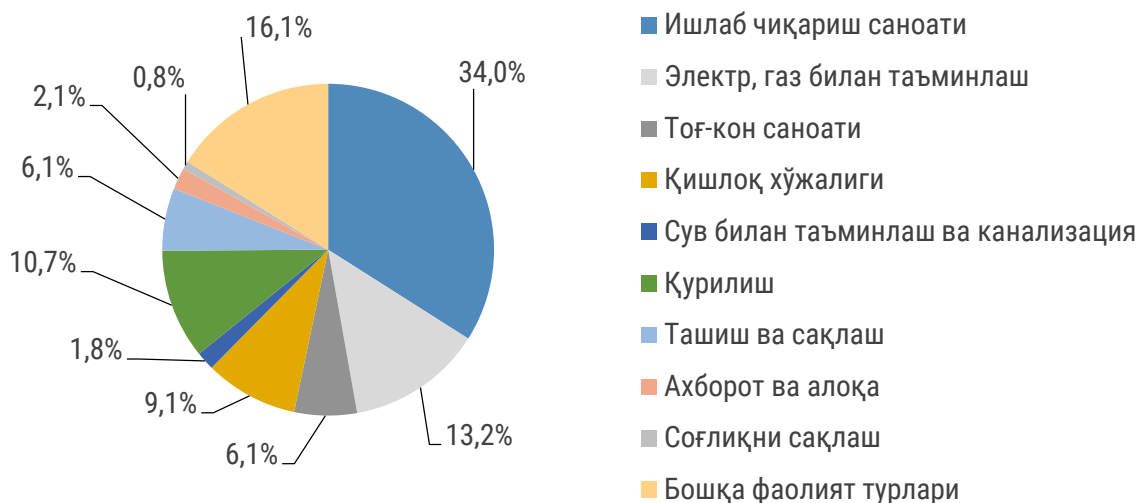
2026 йил январь-март ойларида жами янги асосий фондларни яратишга қаратилган асосий капиталга хорижий инвестиция ва кредитлар 9,7 млрд АҚШ доллари ёки 118,4 трлн сўмни ташкил этди.

#### Худудлар кесимида хорижий инвестиция ва кредитлар, млрд сўм

	Хорижий инвестициялар	ЎзР кафолати остида хорижий кредитлар	Кафолатланмаган хорижий кредитлар
<b>Ўзбекистон Республикаси<sup>2</sup></b>	<b>83 697,6</b>	<b>10 800,7</b>	<b>23 881,2</b>
Қорақалпоғистон Республикаси	2 497,8	421,6	1 072,1
<i>вилоятлар:</i>			
Андижон	4 113,5	70,5	1 633,9
Бухоро	8 665,1	342,7	1 460,4
Жиззах	2 948,0	132,8	1 078,9
Қашқадарё	1 087,5	792,6	2 376,9
Навоий	8 166,1	781,6	2 092,8
Наманган	11 839,9	374,1	2 376,2
Самарқанд	7 663,9	325,9	1 778,2
Сурхондарё	3 020,5	837,5	2 248,1
Сирдарё	2 697,5	131,1	521,4
Тошкент	7 537,6	334,5	2 683,6
Фарғона	9 056,3	56,6	707,5
Хоразм	757,2	342,0	2 889,0
Тошкент ш.	13 646,7	2 212,4	962,2

<sup>2</sup> Худудлар бўйича тақсимланмаган ҳажми қўшган ҳолда

#### Ўзбекистон Республикасида иқтисодий фаолият турлари бўйича асосий капиталга хорижий инвестиция ва кредитлар



#### Мавзуга доир кўрсаткичлар:

[Асосий капиталга хорижий инвестиция ва кредитлар ҳажми \(йиллик\)](#)

[Асосий капиталга хорижий инвестиция ва кредитлар ҳажми \(чораклик\)](#)

#### IV. Ўзбекистон Республикасида ижтимоий соҳа объектларини ишга тушириш

2026 йил январь-март ойларида жами 3 322,1 минг кв.м турар-жойлар (якка тартибдаги турар жойлар) ишга туширилиб, 2025 йилга нисбатан 6,6%га ошди.

Кўриб чиқиладиган даврда республика бўйича жами 39 км сув тармоғи ишга туширилди, уларнинг 81,3%и ёки 31,7 км қишлоқ жойлар ҳиссасига тўғри келди.

Шунингдек, 2026 йил январь-март ойларида 1,9 км газ тармоғи ишга туширилди ва уларнинг барчаси Фарғона вилояти ҳиссасига тўғри келди.

#### Ҳудудлар кесимида ижтимоий соҳа объектларини ишга тушириш

	Турар- жойлар, минг кв.м	Улардан: қишлоқ жойларда, минг кв.м	Сув тармоғи, км	Газ тармоғи, км
<b>Ўзбекистон Республикаси</b>	<b>3 322,1</b>	<b>2 153,9</b>	<b>39,0</b>	<b>1,9</b>
Қорақалпоғистон Республикаси	165,3	75,2	-	-
<i>вилоятлар:</i>				
Андижон	146,8	98,1	-	-
Бухоро	313,2	160,3	-	-
Жиззах	156,1	59,8	20,1	-
Қашқадарё	239,2	105,6	-	-
Навоий	170,7	160,8	-	-
Наманган	280,2	188,0	-	-
Самарқанд	114,3	108,9	-	-
Сурхондарё	301,3	298,6	-	-
Сирдарё	40,4	24,2	-	-
Тошкент	458,3	370,7	-	-
Фарғона	309,2	213,9	18,9	1,9
Хоразм	330,4	289,8	-	-
Тошкент ш.	296,7	-	-	-

#### Мавзуга доир кўрсаткичлар:

[Ишга туширилган ўй-жойларнинг умумий майдони \(йиллик\)](#)

[Ишга туширилган сув тармоқлари узунлиги \(жами, йиллик\)](#)

[Ишга туширилган газ тармоқлари узунлиги \(жами, йиллик\)](#)

## V. Асосий капиталга инвестициялар бўйича услубий тушунтиришлар ва метамаълумотлар

**Асосий капиталга ўзлаштирилган инвестицияларга** барча турдаги қурилиш ишларига қилинган харажатлар; асбоб-ускуналарни монтаж қилиш бўйича харажатлар; машина, асбоб-ускуналар (монтаж талаб этиладиган ва талаб этилмайдиган), транспорт воситалари, жиҳоз ва хўжалик инвентарини сотиб олиш; бошқа капитал ишлар ва харажатлар киради. Асосий капиталга ўзлаштирилган инвестициялар ҳажми тўғрисидаги маълумотлар, илгари бошқа ташкилотларнинг асосий фондларида ҳисобга олинган асбоб-ускуналар, бинолар ва иншоотлар (ёки уларнинг қисмлари)ни сотиб олишга қилинган харажатларсиз келтирилган.

**Чет эл инвестициялари** – асосан келгусида фойда олиш мақсадида, Ўзбекистон Республикаси ҳудудидаги корхона ва ташкилотларга киритилган чет эл капиталлари.

Барча молиялаштириш манбалари ҳисобидан асосий капиталга киритилган инвестициялар янги ва импорт орқали харид қилинган асосий воситаларни ўз ичига олади. Буларга: уларнинг бошланғич қийматини оширишга олиб келадиган янги қурилиш, кенгайтириш, объектларни реконструкция ва модернизация қилиш учун кетган харажатлар, машиналар, асбоб-ускуналар, транспорт воситалари, ер ҳолатини яхшилаш учун харажатлар, геологик қидирув ишларига, асосий подани шакллантиришга ва кўп йиллик ўсимликларни ўтказишга кетган харажатлар киради.

Мазкур кўрсаткичга шунингдек, молиялаштиришнинг барча манбалари ҳисобидан асосий капиталга ўзлаштирилган инвестициялар ҳамда техник ва гуманитар ёрдам, “МЕН” шартномалари, таъсисчиларнинг янги асосий восита сифатидаги бадаллари, интеллектуал мулк объектларига ва интеллектуал фаолият маҳсулотларига инвестициялар киритилади.

### Метамаълумот учун ҳавола:

<https://stat.uz/files/349/METAMALUMOTLARuz/1865/Asosiy-kapitalga-investitsiyalar.pdf>

<https://stat.uz/files/349/METAMALUMOTLARuz/1872/Iqtisodiy-faoliyat-turlari-boyicha-asosiy-kapitalga-ozlashtirilgan-investitsiyalar.pdf>

<https://stat.uz/files/349/METAMALUMOTLARuz/1867/Asosiy-kapitalga-xorijiy-investitsiya-va-kreditlar.pdf>

**Тайёрлаш учун масъул:**  
Инвестициялар ва қурилиш  
статистикаси бошқармаси

**Ижрочи:**  
Д. Хидиралиева  
71 203-80-00 (1163)

**Манзил:**

