

Инвестиции в основной капитал в Республике Узбекистан

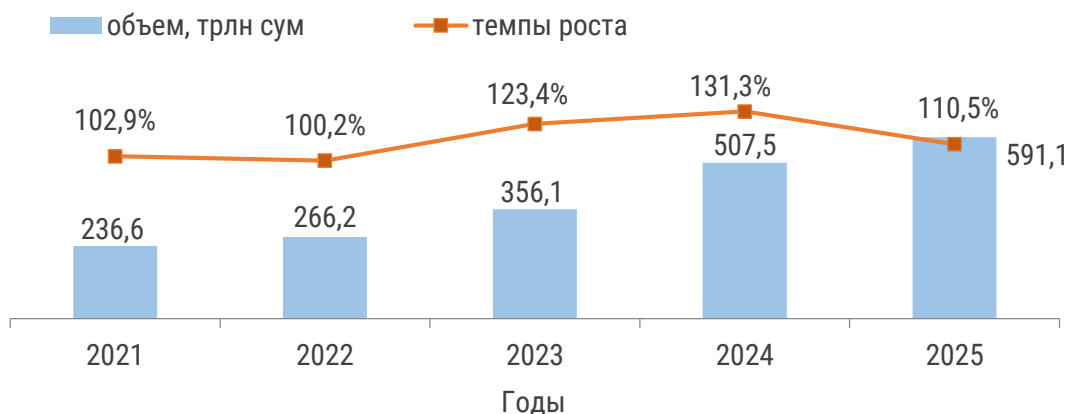
за январь-декабрь 2025 года

- I. Инвестиции в основной капитал за счет всех источников финансирования
- II. Инвестиции в основной капитал по Республике Узбекистан по видам экономической деятельности
- III. Иностранные инвестиции и кредиты в основной капитал
- IV. Ввод в действие социальных объектов по Республике Узбекистан
- V. Метаданные и пояснения к статистическим показателям по инвестициям в основной капитал

I. Инвестиции в основной капитал за счет всех источников финансирования

Динамика объема инвестиций в основной капитал за последние пять лет свидетельствует о том, что в январе-декабре 2025 года данный показатель увеличился почти в 1,8 раза по сравнению с 2021 годом.

Динамика объема и темпов роста инвестиций в основной капитал



Что касается темпов роста за последние пять лет, то они имеют тенденцию к увеличению. Так, в 2024 году были зафиксированы наибольшие темпы роста – 131,3 %, а в январе-декабре 2025 года они составили 110,5 %.

Показатели по теме:

[Объем инвестиций в основной капитал \(квартальный\)](#)

[Объем инвестиций в основной капитал \(годовой\)](#)

[Темпы роста инвестиций в основной капитал \(квартальные\)](#)

[Темпы роста инвестиций в основной капитал \(годовые\)](#)

На развитие экономики и социальной сферы Республики Узбекистан в январе-декабре 2025 года за счет всех источников финансирования было освоено 591,1 трлн сум инвестиций в основной капитал, что на 10,5 % больше по сравнению с 2024 годом.



Инвестиции в основной капитал по источникам финансирования

за январь-декабрь 2025 года

	Объем, в млрд сум	Темпы роста, в %	В % к итогу	
			2024 г.	2025 г.
Всего	591 141,0	110,5	100,0	100,0
централизованные инвестиции:	62 618,6	113,6	10,3	10,6
бюджетные средства	28 002,0	105,8	4,9	4,7
средства Фонда реконструкции и развития	2 109,5	68,0	0,6	0,4
в млн долл США	166,2	70,1	–	–
иностранные кредиты под гарантию Республики Узбекистан	32 507,1	127,2	4,8	5,5
в млн долл. США	2 577,7	135,3	–	–
нецентрализованные инвестиции:	528 522,4	110,2	89,7	89,4
средства предприятий	90 311,1	100,8	16,7	15,3
средства населения	37 472,2	106,2	6,4	6,3
иностранные инвестиции и негарантированные иностранные кредиты	389 589,6	113,2	64,6	65,9
в млн долл. США	30 917,0	119,9	–	–
из них:				
иностранные инвестиции	281 128,8	146,9	36,0	47,5
в млн долл. США	22 360,4	156,1	–	–
кредиты коммерческих банков и другие заемные средства	11 149,5	104,6	2,0	1,9

В январе-декабре 2025 года объем инвестиций, освоенных за счет централизованных источников финансирования, составил 62,6 трлн сум, что на 13,6 % больше по сравнению с 2024 годом. Их доля в общем объеме инвестиций в основной капитал составила 10,6 %.

Показатели по теме:

[Объем инвестиций в основной капитал за счет государственного бюджета \(годовой\)](#)

[Объем инвестиций в основной капитал за счет Фонда реконструкции и развития \(годовой\)](#)

[Объем инвестиций в основной капитал за счет Фонда развития систем водоснабжения и канализации \(годовой\)](#)

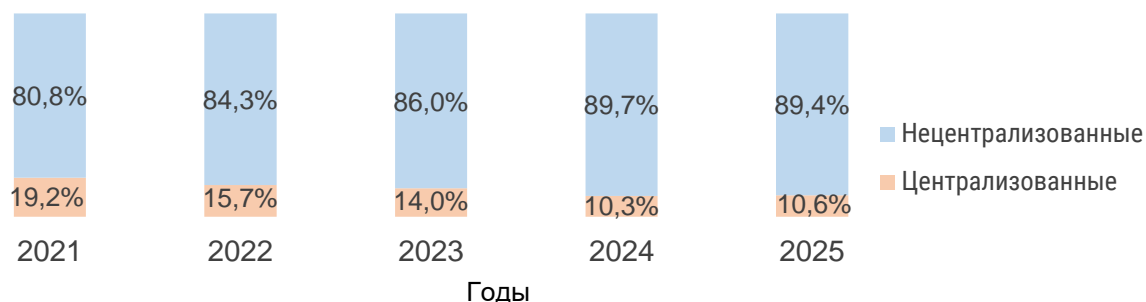
[Объем инвестиций в основной капитал за счет иностранных кредитов под гарантию Республики Узбекистан \(годовой\)](#)

[Объем инвестиций в основной капитал за счет собственных средств предприятий \(годовой\)](#)

[Объем инвестиций в основной капитал за счет кредитов банка и других заемных средств \(годовой\)](#)

[Объем инвестиций в основной капитал за счет средств населения \(годовой\)](#)

**Доля инвестиций в основной капитал за счет централизованных
и нецентрализованных источников финансирования по годам**



**Структура инвестиций в основной капитал по источникам
финансирования в разрезе регионов**

	Объем инвестиций, млрд сум	в том числе финансируемых за счет средств (в % к общему объему)					
		Республиканского бюджета	предприятий и организаций	населения	иностранных инвестиций и кредитов	Фонда реконструкции и развития	кредитов коммерческих банков и других заемных средств
Республика Узбекистан¹	591 141,0	4,7	15,3	6,3	71,4	0,4	1,9
Республика Каракалпакстан	27 010,1	3,8	14,6	6,0	73,2	–	2,4
области:							
Андижанская	32 909,9	3,8	8,9	7,6	77,7	0,8	1,2
Бухарская	42 916,0	2,5	11,8	8,3	76,9	–	0,5
Джизакская	24 889,9	4,9	14,0	5,1	75,5	–	0,5
Кашкадарьинская	39 876,0	3,6	14,1	7,0	73,3	1,4	0,6
Навоийская	43 113,2	1,8	9,5	5,8	82,0	–	0,9
Наманганская	61 125,3	3,0	8,2	5,7	82,3	–	0,8
Самаркандская	38 281,9	5,1	19,9	4,6	67,0	0,3	3,1
Сурхандарьинская	22 758,4	8,7	10,9	11,6	65,9	–	2,9
Сырдарьинская	17 227,2	4,7	10,2	2,2	75,3	3,9	3,7
Ташкентская	79 352,0	4,7	20,0	6,3	67,1	–	1,9
Ферганская	32 466,8	3,8	11,3	9,6	71,8	0,2	3,3
Хорезмская	22 621,2	7,1	5,9	17,7	67,9	–	1,4
г.Ташкент	105 708,3	6,8	26,0	2,7	61,0	0,4	3,1

¹ Включая нераспределенные данные по регионам

II. Инвестиции в основной капитал по Республике Узбекистан по видам экономической деятельности

В структуре инвестиций в основной капитал по видам экономической деятельности превалирует обрабатывающая промышленность. В результате крупных инвестиционных проектов в данной отрасли было освоено 160,5 трлн сум, или 27,2 % от общего объема инвестиций в основной капитал.

**Освоение инвестиций в основной капитал
по видам экономической деятельности
за январь-декабрь 2025 года**

	Объем, в млрд сум	в % к итогу	
		2024 г.	2025 г.
Инвестиции в основной капитал – всего	591 141,0	100,0	100,0
<i>В том числе:</i>			
сельское, лесное и рыбное хозяйство	51 181,1	5,1	8,7
горнодобывающая промышленность	58 807,9	12,2	9,9
обрабатывающая промышленность	160 526,9	27,0	27,2
электроснабжение, подача газа, пара и кондиционирование воздуха	78 345,3	14,4	13,3
водоснабжение, канализация, сбор и утилизация отходов	13 614,8	1,4	2,3
строительство	42 191,6	8,0	7,1
оптовая и розничная торговля	23 213,5	5,3	3,9
перевозка и хранение	35 155,0	4,9	5,9
услуги по проживанию и питанию	8 774,8	0,9	1,5
информация и связь	10 199,2	3,3	1,7
финансовая и страховая деятельность	7 049,9	1,2	1,2
профессиональная, научная и техническая деятельность	7 719,9	1,2	1,3
образование	11 308,7	1,9	1,9
здравоохранение	11 704,0	2,2	2,0
искусство, развлечения и отдых	2 291,1	0,9	0,4
кроме всех видов деятельности: инвестиции в жилищное строительство	46 632,1	5,6	7,9
прочие виды деятельности	22 425,2	4,5	3,8

Показатели по теме:

[Объем инвестиций в основной капитал по видам экономической деятельности \(Республика Узбекистан, годовой\)](#)

[Объем инвестиций в основной капитал по видам экономической деятельности \(Республика Узбекистан, кварталный\)](#)

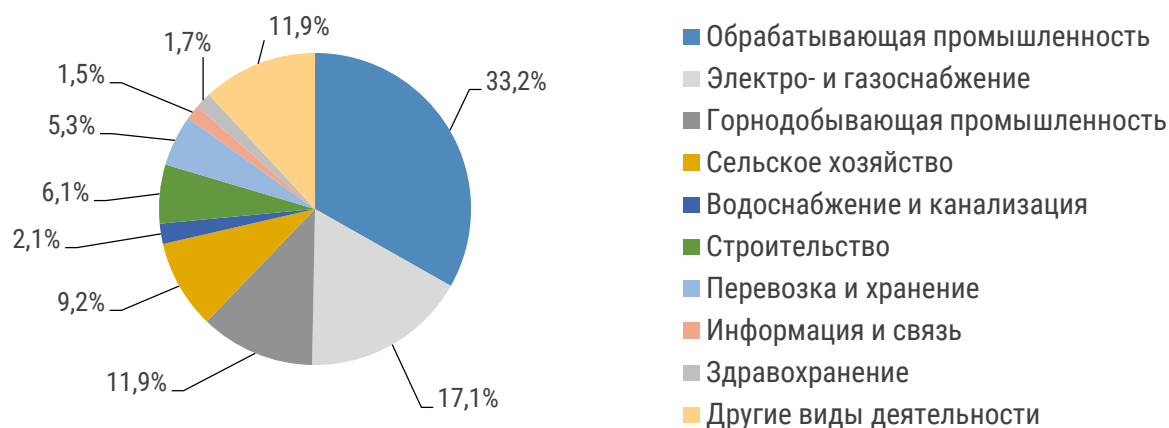
III. Иностранные инвестиции и кредиты в основной капитал

В январе-декабре 2025 года общий объем освоенных иностранных инвестиций и кредитов составил 33,5 млрд долларов США или 422,1 трлн сум, которые были направлены на создание новых основных фондов.

Иностранные инвестиции и кредиты в основной капитал в разрезе регионов, в млрд сум

	Иностранные инвестиции	Иностранные кредиты под гарантию РУз	Негарантированные иностранные кредиты
Республика Узбекистан	281 128,8	32 507,1	108 460,8
Республика Каракалпакстан	11 780,9	1 728,3	6 262,2
области:			
Андижанская	19 920,3	483,0	5 569,0
Бухарская	20 635,9	3 424,2	8 926,7
Джизакская	11 799,7	735,0	6 260,5
Кашкадарьинская	12 866,6	4 620,0	11 747,6
Навоийская	23 727,9	3 573,9	8 071,7
Наманганская	39 607,8	1 544,6	9 186,8
Самаркандская	16 727,1	1 786,8	7 153,5
Сурхандарьинская	7 099,0	1 746,6	6 156,0
Сырдарьинская	9 780,8	626,2	2 571,3
Ташкентская	34 674,4	3 388,2	15 159,1
Ферганская	18 544,4	511,2	4 244,6
Хорезмская	6 378,8	1 759,1	7 212,4
г. Ташкент	47 985,2	6 580,0	9 939,4

Иностранные инвестиции и кредиты в основной капитал по Республике Узбекистан по видам экономической деятельности, доля в общем объеме инвестиций



Показатели по теме:

[Объем иностранных инвестиций и кредитов в основной капитал \(годовой\)](#)

[Объем иностранных инвестиций и кредитов в основной капитал \(квартальный\)](#)

IV. Ввод в действие социальных объектов по Республике Узбекистан

Всего за январь-декабрь 2025 года было введено 15 908,8 тыс. кв.м жилья, что на 2,8 % больше по сравнению с 2024 годом.

За указанный период в целом по республике было введено в эксплуатацию 925,1 км водопроводных сетей, в том числе в сельской местности – 80,5 % от общего объема, или 745 км.

Также всего по газопроводам было введено в эксплуатацию 17,9 км сетей, в том числе в сельской местности – 9,8 км.

Ввод в эксплуатацию объектов социальной сферы в разрезе регионов

	Жилье, тыс. кв.м	Из них в сельской местности, тыс. кв.м	Водопро- водные сети, км	Газопро- водные сети, км
Республика Узбекистан	15 908,8	10 538,1	925,1	17,9
Республика Каракалпакстан	841,5	381,4	70,2	-
<i>области:</i>				
Андижанская	1 335,6	902,0	-	-
Бухарская	1 518,6	1 056,0	31,4	-
Джизакская	540,0	229,7	410,4	13,3
Кашкадарьинская	1 061,4	559,4	36,6	-
Навоийская	716,7	620,5	-	-
Наманганская	1 533,2	922,4	-	-
Самаркандская	436,5	400,0	-	-
Сурхандарьинская	1 364,1	1 284,4	80,1	-
Сырдарьинская	136,1	67,6	41,7	-
Ташкентская	1 997,7	1 498,9	-	-
Ферганская	1 630,8	1 059,9	173,4	4,6
Хорезмская	1 769,7	1 555,9	81,3	-
г. Ташкент	1 000,1	-	-	-

Показатели по теме:

[Общая площадь введенного в эксплуатацию жилья \(годовая\)](#)

[Протяженность введенных в эксплуатацию водопроводных сетей \(всего, годовая\)](#)

[Протяженность введенных в эксплуатацию газовых сетей \(всего, годовая\)](#)

V. Метаданные и пояснения к статистическим показателям по инвестициям в основной капитал

К инвестициям в основной капитал относятся затраты на строительные работы всех видов; затраты по монтажу оборудования; на приобретение машин, оборудования (требующего и не требующего монтажа), транспортных средств, на приобретение инструмента и хозяйственного инвентаря; прочие капитальные работы и затраты. Данные об объемах инвестиций в основной капитал приводятся без затрат на приобретение оборудования, зданий, сооружений (или их частей), числившихся ранее в основных фондах у других предприятий и организаций.

Иностранные инвестиции – вложения иностранного капитала в предприятия и организации на территории Республики Узбекистан преимущественно с целью получения последующего дохода.

Инвестиции в основной капитал за счет всех источников финансирования включают инвестиции в части новых и поступивших по импорту основных средств: затраты на новое строительство, расширение, реконструкцию и модернизацию объектов, которые приводят к увеличению их первоначальной стоимости, на приобретение машин, оборудования, транспортных средств, затраты на улучшение земель, геологоразведочные работы, формирование основного стада, многолетние насаждения и т.д.

Также этот показатель включает инвестиции, освоенные за счет всех источников финансирования, включая техническую и гуманитарную помощь, договор «МЕН», взносы учредителей в виде новых основных средств, инвестиции в объекты интеллектуальной собственности и продукты интеллектуальной деятельности.

Ссылки для метаданных:

<https://stat.uz/files/349/METAMALUMOTLARuz/1865/Asosiy-kapitalga-investitsiyalar.pdf>
<https://stat.uz/files/349/METAMALUMOTLARuz/1872/Iqtisodiy-faoliyat-turlari-boyicha-asosiy-kapitalga-ozlashtirilgan-investitsiyalar.pdf>
<https://stat.uz/files/349/METAMALUMOTLARuz/1867/Asosiy-kapitalga-xorijiy-investitsiya-va-kreditlar.pdf>

Ответственный за выпуск:
Управление статистики
инвестиций и строительства

Исполнитель:
Д. Хидиралиева
71 203-80-00 (1163)

Адрес:

