

Инвестиции в основной капитал в Республике Узбекистан

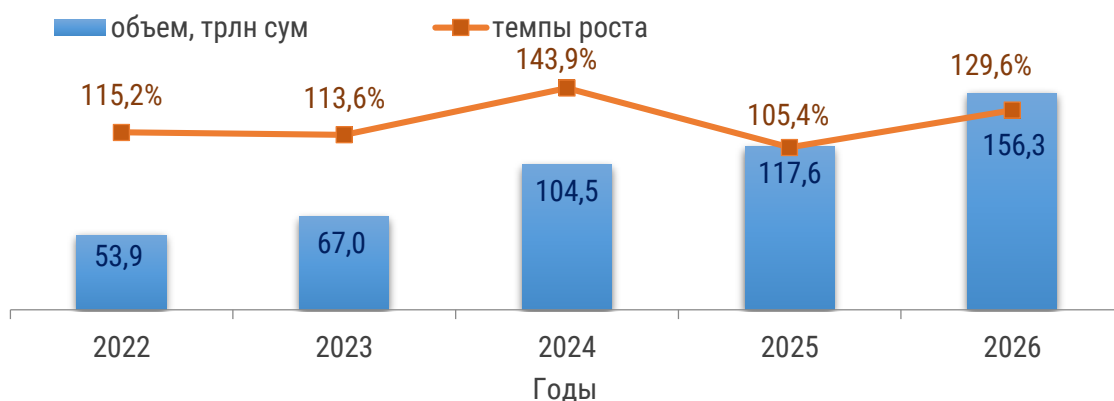
за январь-март 2026 года

- I. Инвестиции в основной капитал за счет всех источников финансирования
- II. Инвестиции в основной капитал по Республике Узбекистан по видам экономической деятельности
- III. Иностранные инвестиции и кредиты в основной капитал
- IV. Ввод в действие социальных объектов по Республике Узбекистан
- V. Метаданные и пояснения к статистическим показателям по инвестициям в основной капитал

I. Инвестиции в основной капитал за счет всех источников финансирования

Динамика темпов роста инвестиций в основной капитал за последние пять лет свидетельствует о том, что в январе-марте 2026 года данный показатель увеличился почти в 2,2 раза по сравнению с 2022 годом.

Динамика объема и темпов роста инвестиций в основной капитал



Что касается темпов роста за последние пять лет, то они имеют тенденцию к увеличению. Так, в 2024 году были зафиксированы наибольшие темпы роста – 143,9%, а в январе-марте 2026 года они составили 129,6%.

Показатели по теме:

[Объем инвестиций в основной капитал \(квартальный\)](#)

[Объем инвестиций в основной капитал \(годовой\)](#)

[Темпы роста инвестиций в основной капитал \(квартальные\)](#)

[Темпы роста инвестиций в основной капитал \(годовые\)](#)

На развитие экономики и социальной сферы Республики Узбекистан в январе-марте 2026 года за счет всех источников финансирования было освоено 156,3 трлн сум инвестиций в основной капитал, что на 29,6% больше по сравнению с 2025 годом.



Инвестиции в основной капитал по источникам финансирования

за январь-март 2026 года

	Объем, в млрд сум	Темпы роста, в %	В % к итогу	
			2025 г.	2026 г.
Всего	156 330,4	129,6	100,0	100,0
централизованные инвестиции:	15 314,7	144,8	8,7	9,8
средства республиканского бюджета	3 947,7	118,6	2,7	2,5
средства Фонда реконструкции и развития	566,3	284,0	0,2	0,4
<i>в млн долл. США</i>	45,3	304,0	–	–
иностранные кредиты под гарантию Республики Узбекистан	10 800,7	153,3	5,8	6,9
<i>в млн долл. США</i>	886,4	167,9	–	–
нецентрализованные инвестиции:	141 015,7	128,1	91,3	90,2
средства предприятий	20 530,6	114,8	14,8	13,1
средства населения	8 656,4	110,3	6,3	5,6
иностранные инвестиции и негарантированные иностранные кредиты	107 578,8	133,9	66,8	68,8
<i>в млн долл. США</i>	8 841,1	145,7	–	–
<i>из них:</i>				
иностранные инвестиции	83 697,6	159,0	43,8	53,6
<i>в млн долл. США</i>	6 881,9	173,1	–	–
кредиты коммерческих банков и другие заемные средства	4 249,9	105,8	3,4	2,7

В январе-марте 2026 года объем инвестиций, освоенных за счет централизованных источников финансирования, составил 15,3 трлн сум, что на 44,8% больше по сравнению с 2025 годом. Их доля в общем объеме инвестиций в основной капитал составила 9,8%.

Показатели по теме:

[Объем инвестиций в основной капитал за счет государственного бюджета \(годовой\)](#)

[Объем инвестиций в основной капитал за счет Фонда реконструкции и развития \(годовой\)](#)

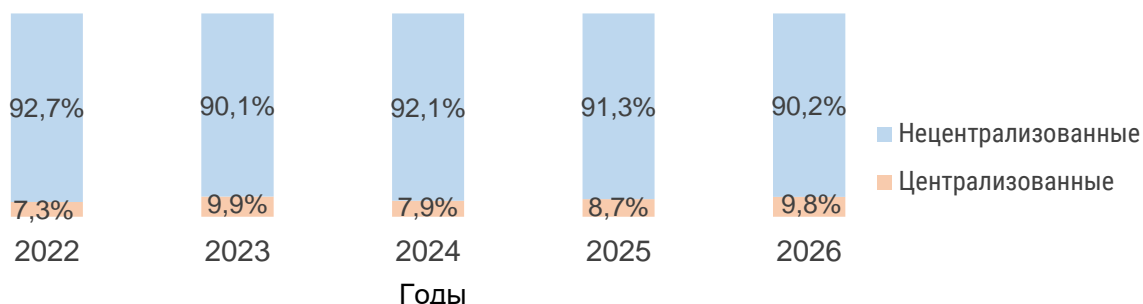
[Объем инвестиций в основной капитал за счет иностранных кредитов под гарантию Республики Узбекистан \(годовой\)](#)

[Объем инвестиций в основной капитал за счет собственных средств предприятий \(годовой\)](#)

[Объем инвестиций в основной капитал за счет кредитов банка и других заемных средств \(годовой\)](#)

[Объем инвестиций в основной капитал за счет средств населения \(годовой\)](#)

Доля инвестиций в основной капитал за счет централизованных и нецентрализованных источников финансирования по годам



Структура инвестиций в основной капитал по источникам финансирования в разрезе регионов

	Объем инвестиций, млрд сум	в том числе финансируемых за счет средств (в % к общему объему)					
		Республиканского бюджета	предприятий и организаций	населения	иностранных инвестиций и кредитов	Фонда реконструкции и развития	кредитов коммерческих банков и других заемных средств
Республика Узбекистан¹	156 330,4	2,5	13,1	5,6	75,7	0,4	2,7
Республика Каракалпакстан	6 990,2	2,8	30,9	5,0	57,1	-	4,2
<i>области:</i>							
Андижанская	7 217,5	2,8	8,7	5,0	80,6	1,7	1,2
Бухарская	13 297,5	1,4	13,4	6,0	78,7	-	0,5
Джизакская	5 772,7	4,0	16,8	6,5	72,1	-	0,6
Кашкадарьинская	6 106,8	2,1	16,3	11,4	69,7	-	0,5
Навоийская	12 900,0	0,8	8,3	4,3	85,6	-	1,0
Наманганская	17 869,4	1,8	8,1	3,7	81,6	-	4,8
Самаркандская	11 885,4	3,0	9,5	3,5	82,2	0,1	1,7
Сурхандарьинская	7 667,8	2,8	8,0	8,0	79,6	-	1,6
Сырдарьинская	4 541,6	4,7	12,2	2,4	73,8	1,3	5,6
Ташкентская	15 790,3	5,3	17,6	7,3	66,8	0,1	2,9
Ферганская	11 890,8	1,7	4,2	6,5	82,6	-	5,0
Хорезмская	5 265,7	3,7	4,7	14,1	75,7	0,5	1,3
г. Ташкент	25 446,9	2,2	22,1	4,1	66,1	1,3	4,2

¹ Включая нераспределенные данные по регионам

II. Инвестиции в основной капитал по Республике Узбекистан по видам экономической деятельности

В структуре инвестиций в основной капитал по видам экономической деятельности превалирует обрабатывающая промышленность. В результате крупных инвестиционных проектов в данной отрасли было освоено 44,5 трлн сум, или 28,5% от общего объема инвестиций в основной капитал.

Освоение инвестиций в основной капитал
по видам экономической деятельности
за январь-март 2026 года

	Объем, в млрд сум	в % к итогу	
		2025 г.	2026 г.
Инвестиции в основной капитал – всего	156 330,4	100,0	100,0
<i>В том числе:</i>			
сельское, лесное и рыбное хозяйство	13 887,5	9,7	8,9
горнодобывающая промышленность	11 031,3	11,7	7,0
обрабатывающая промышленность	44 545,6	26,7	28,5
электроснабжение, подача газа, пара и кондиционирование воздуха	16 391,7	17,1	10,5
водоснабжение, канализация, сбор и утилизация отходов	2 604,2	1,5	1,7
строительство	16 813,5	7,4	10,8
оптовая и розничная торговля	6 782,1	2,7	4,3
перевозка и хранение	9 666,6	4,6	6,2
услуги по проживанию и питанию	3 133,3	1,2	2,0
информация и связь	3 076,3	1,5	2,0
финансовая и страховая деятельность	1 261,7	0,8	0,8
профессиональная, научная и техническая деятельность	1 420,0	0,5	0,9
образование	2 587,1	1,0	1,6
здравоохранение	1 991,4	1,8	1,3
искусство, развлечения и отдых	831,4	0,3	0,5
кроме всех видов деятельности: инвестиции в жилищное строительство	10 910,4	7,5	7,0
прочие виды деятельности	9 396,3	4,0	6,0

Показатели по теме:

[Объем инвестиций в основной капитал по видам экономической деятельности \(Республика Узбекистан, годовой\)](#)

[Объем инвестиций в основной капитал по видам экономической деятельности \(Республика Узбекистан, квартальный\)](#)

III. Иностранные инвестиции и кредиты в основной капитал

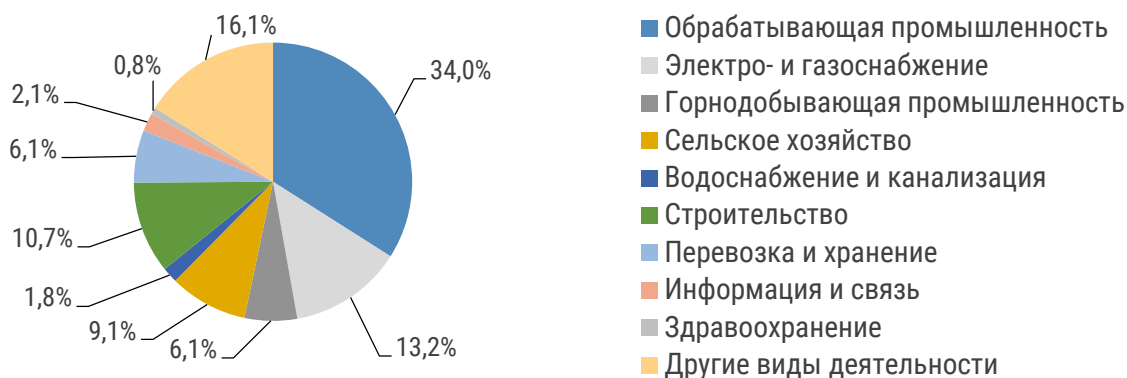
В январе-марте 2026 года общий объем освоенных иностранных инвестиций и кредитов составил 9,7 млрд долларов США или 118,4 трлн сум, которые были направлены на создание новых основных фондов.

Иностранные инвестиции и кредиты в основной капитал в разрезе регионов, в млрд сум

	Иностранные инвестиции	Иностранные кредиты под гарантию РУз	Негарантированные иностранные кредиты
Республика Узбекистан²	83 697,6	10 800,7	23 881,2
Республика Каракалпакстан	2 497,8	421,6	1 072,1
<i>области:</i>			
Андижанская	4 113,5	70,5	1 633,9
Бухарская	8 665,1	342,7	1 460,4
Джизакская	2 948,0	132,8	1 078,9
Кашкадарьинская	1 087,5	792,6	2 376,9
Навоийская	8 166,1	781,6	2 092,8
Наманганская	11 839,9	374,1	2 376,2
Самаркандская	7 663,9	325,9	1 778,2
Сурхандарьинская	3 020,5	837,5	2 248,1
Сырдарьинская	2 697,5	131,1	521,4
Ташкентская	7 537,6	334,5	2 683,6
Ферганская	9 056,3	56,6	707,5
Хорезмская	757,2	342,0	2 889,0
г. Ташкент	13 646,7	2 212,4	962,2

² Включая нераспределенные данные по регионам

Иностранные инвестиции и кредиты в основной капитал по Республике Узбекистан по видам экономической деятельности, доля в общем объеме инвестиций



Показатели по теме:

[Объем иностранных инвестиций и кредитов в основной капитал \(годовой\)](#)

[Объем иностранных инвестиций и кредитов в основной капитал \(квартальный\)](#)

IV. Ввод в действие социальных объектов по Республике Узбекистан

Всего за январь-март 2026 года было введено 3 322,1 тыс. кв.м жилья (индивидуальное жилищное строительство), что на 6,6% больше по сравнению с 2025 годом.

За указанный период в целом по республике было введено в эксплуатацию 39 км водопроводных сетей, в том числе в сельской местности – 81,3% от общего объема, или 31,7 км.

Также всего по газопроводам было введено в эксплуатацию 1,9 км сетей, все из которых введены в Ферганской области.

Ввод в эксплуатацию объектов социальной сферы в разрезе регионов

	Жилье, тыс. кв.м	Из них в сельской местности, тыс. кв.м	Водопр- водные сети, км	Газопро- водные сети, км
Республика Узбекистан	3 322,1	2 153,9	39,0	1,9
Республика Каракалпакстан	165,3	75,2	-	-
<i>области:</i>				
Андижанская	146,8	98,1	-	-
Бухарская	313,2	160,3	-	-
Джизакская	156,1	59,8	20,1	-
Кашкадарьинская	239,2	105,6	-	-
Навоийская	170,7	160,8	-	-
Наманганская	280,2	188,0	-	-
Самаркандская	114,3	108,9	-	-
Сурхандарьинская	301,3	298,6	-	-
Сырдарьинская	40,4	24,2	-	-
Ташкентская	458,3	370,7	-	-
Ферганская	309,2	213,9	18,9	1,9
Хорезмская	330,4	289,8	-	-
г. Ташкент	296,7	-	-	-

Показатели по теме:

[Общая площадь введенного в эксплуатацию жилья \(годовая\)](#)

[Протяженность введенных в эксплуатацию водопроводных сетей \(всего, годовая\)](#)

[Протяженность введенных в эксплуатацию газовых сетей \(всего, годовая\)](#)



V. Метаданные и пояснения к статистическим показателям по инвестициям в основной капитал

К инвестициям в основной капитал относятся затраты на строительные работы всех видов; затраты по монтажу оборудования; на приобретение машин, оборудования (требующего и не требующего монтажа), транспортных средств, на приобретение инструмента и хозяйственного инвентаря; прочие капитальные работы и затраты. Данные об объемах инвестиций в основной капитал приводятся без затрат на приобретение оборудования, зданий, сооружений (или их частей), числившихся ранее в основных фондах у других предприятий и организаций.

Иностранные инвестиции – вложения иностранного капитала в предприятия и организации на территории Республики Узбекистан преимущественно с целью получения последующего дохода.

Инвестиции в основной капитал за счет всех источников финансирования включают инвестиции в части новых и поступивших по импорту основных средств: затраты на новое строительство, расширение, реконструкцию и модернизацию объектов, которые приводят к увеличению их первоначальной стоимости, на приобретение машин, оборудования, транспортных средств, затраты на улучшение земель, геологоразведочные работы, формирование основного стада, многолетние насаждения и т.д.

Также этот показатель включает инвестиции, освоенные за счет всех источников финансирования, включая техническую и гуманитарную помощь, договор «МЕН», взносы учредителей в виде новых основных средств, инвестиции в объекты интеллектуальной собственности и продукты интеллектуальной деятельности.

Ссылки для метаданных:

<https://stat.uz/files/349/METAMALUMOTLARuz/1865/Asosiy-kapitalga-investitsiyalar.pdf>
<https://stat.uz/files/349/METAMALUMOTLARuz/1872/Iqtisodiy-faoliyat-turlari-boyicha-asosiy-kapitalga-ozlashtirilgan-investitsiyalar.pdf>
<https://stat.uz/files/349/METAMALUMOTLARuz/1867/Asosiy-kapitalga-xorijiy-investitsiya-va-kreditlar.pdf>

Ответственный за выпуск:
Управление статистики
инвестиций и строительства

Исполнитель:
Д. Хидиралиева
71 203-80-00 (1163)

Адрес:

