



**O‘ZBEKISTON RESPUBLIKASI
PREZIDENTI HUZURIDAGI
STATISTIKA AGENTLIGI**

**O‘ZBEKISTON RESPUBLIKASIDA
ASOSIY KAPITALGA
INVESTITSIYALAR**

2024- YIL YANVAR – SENTABR
(dastlabki ma’lumot)

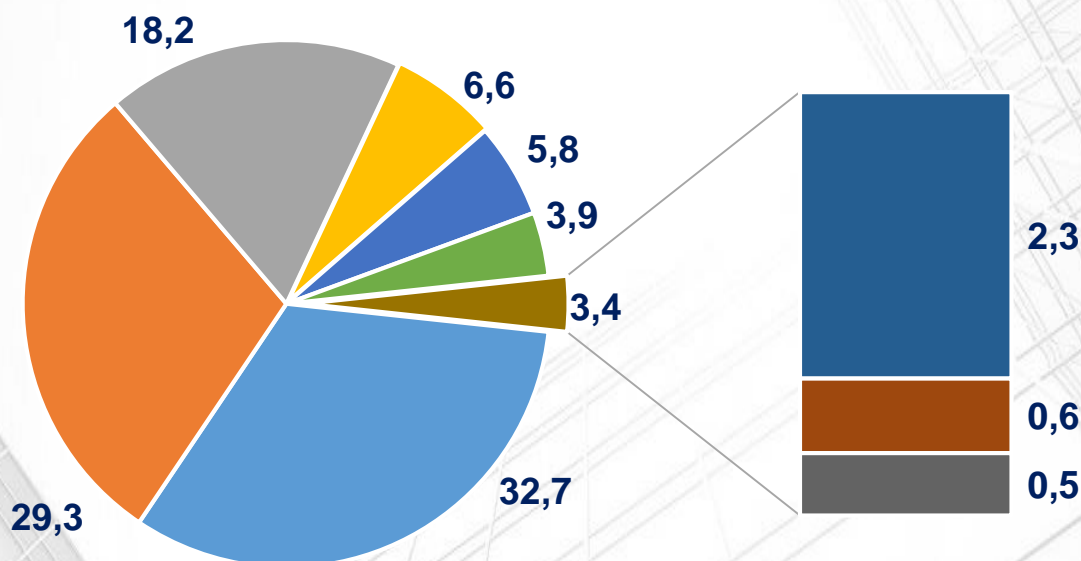
Asosiy kapitalga investitsiyalar

2024- yilning yanvar-sentabr oylarida jami 343,1 trln so'm asosiy kapitalga investitsiyalar o'zlashtirilib, 2023-yilning mos davriga nisbatan 131,0 % ni tashkil etdi.

Asosiy kapitalga investitsiyalarning tarkibida 75,2% yoki 258,0 trln so'm investitsiyalar jalb etilgan mablag'lar hisobidan moliyalashtirilgan bo'lsa, korxonalar, tashkilot va aholining o'z mablag'lari hisobidan 24,8% yoki 85,1 trln so'm moliyalashtirildi.

Shuningdek, markazlashgan moliyalashtirish manbalari hisobidan asosiy kapitalga investitsiyalar hajmi 36,9 trln so'mni tashkil etgan bo'lsa, markazlashmagan moliyalashtirish manbalari hisobidan 306,2 trln so'm investitsiyalar o'zlashtirildi.

Moliyalashtirish manbalari bo'yicha asosiy kapitalga investitsiyalar, % da



- Kafolatlanmagan va boshqa xorijiy investitsiya va kreditlar 112,1 trln so'm
- To'g'ridan-to'g'ri xorijiy investitsiyalar 100,9 trln so'm
- Korxonalar mablag'i 62,4 trln so'm
- Aholi mablag'lari 22,7 trln so'm
- O'zbekiston Respublikasi kafolati ostida xorijiy kreditlar 20,0 trln so'm
- Respublika budjeti 13,3 trln so'm
- Tijorat banklari kreditlari va boshqa qarz mablag'lari 8,1 trln so'm
- Tiklanish va taraqqiyot jamg'armasi 2,0 trln so'm
- Suv ta'minoti va kanalizatsiya tizimlarini rivojlantirish jamg'armasi 1,6 trln so'm

Asosiy kapitalga investitsiyalar hajmi dinamikasi, trln so'm



So'nggi besh yildagi asosiy kapitalga investitsiyalar hajmi dinamikasi shuni ko'rsatmoqdaki, u deyarli 2,5 barobarga ko'paydi, ayniqsa joriy davrda o'tgan yilning mos davriga nisbatan 102,2 trln so'mga ko'p investitsiyalar o'zlashtirildi.

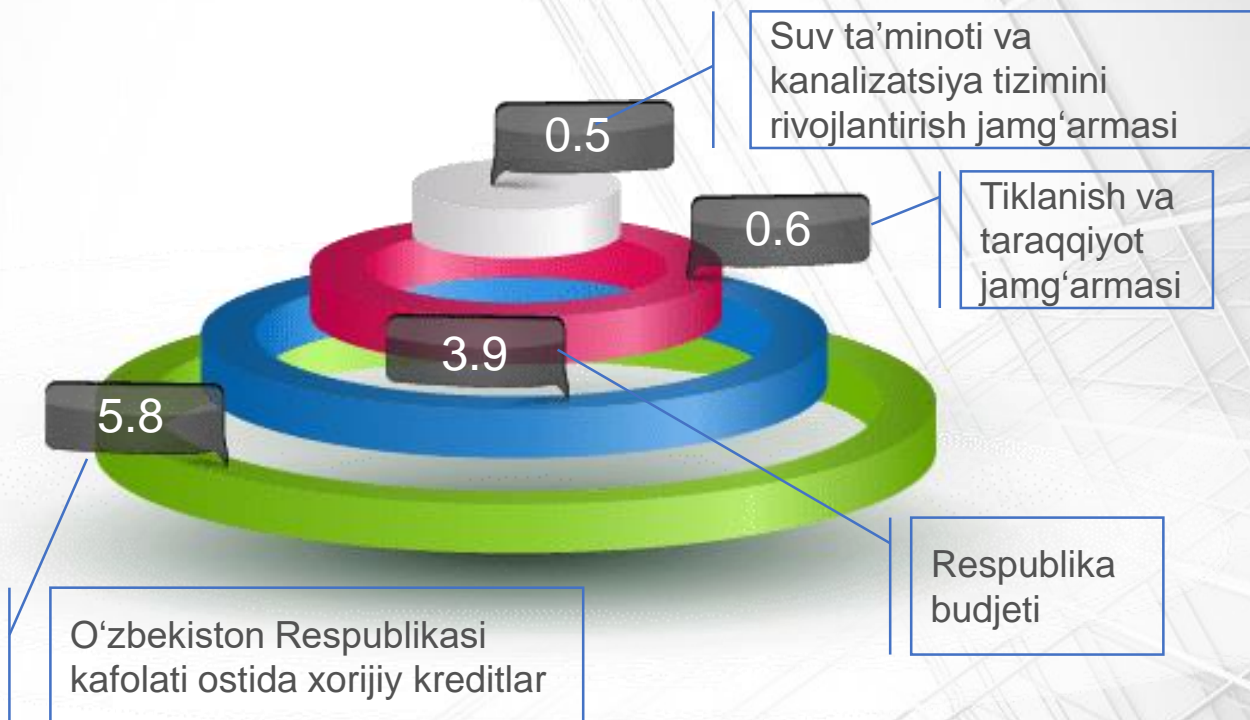
Asosiy kapitalga investitsiyalar o'sish sur'atlari dinamikasi, % da



So'nggi besh yil ichida o'sish sur'atlarini ko'radigan bo'lsak, ular o'sib borish tendensiyasiga ega bo'lib, 2021-2022-yillarda 103,3-103,9 % atrofida o'sish kuzatilgan bo'lsa, so'nngi 2 yilda yuqori o'sish sur'atlari 118,9 va 131,0 kuzatildi.

* 2023-yil uchun aniqlashtirilgan yillik ma'lumotlar asosida qayta hisoblangan.

Markazlashgan moliyalashtirish manbalari hisobidan asosiy kapitalga investitsiyalar, % da




Markazlashgan moliyalashtirish manbalari hisobidan asosiy kapitalga investitsiyalarning ulushlari, % da

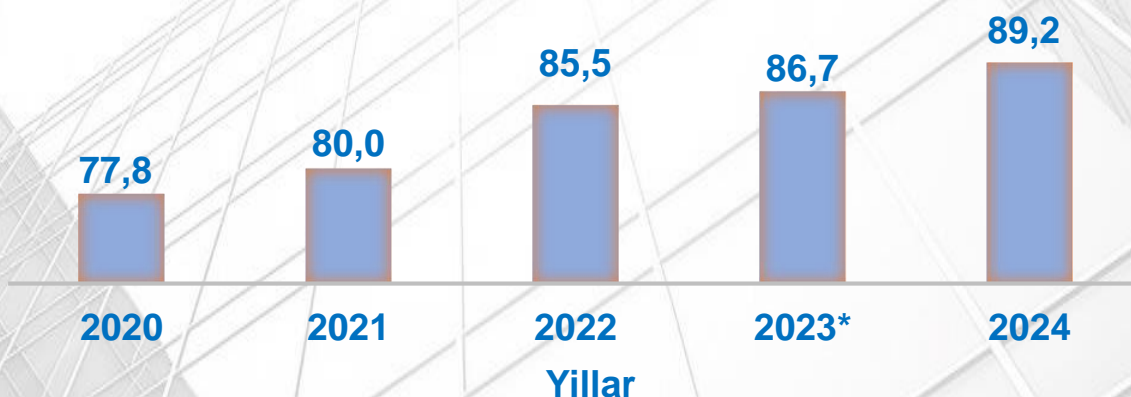


* 2023-yil uchun aniqlashtirilgan yillik ma'lumotlar asosida qayta hisoblangan.

O'zbekiston Respublikasida markazlashmagan moliyalashtirish manbalari hisobidan asosiy kapitalga investitsiyalar, % da



Yillar kesimida markazlashmagan moliyalashtirish manbalari hisobidan asosiy kapitalga investitsiyalarning ulushlari, % da



Asosiy kapitalga o'zlashtirilgan investitsiyalarni moliyalashtirish manbalari bo'yicha eng yuqori ko'rsatkichlar va o'sish sur'atlari kafolatlanmagan va boshqa xorijiy investitsiya va kreditlar hisobiga to'g'ri kelib, 2023-yilning mos davriga nisbatan 175,7 % ni tashkil etdi.

* 2023-yil uchun aniqlashtirilgan yillik ma'lumotlar asosida qayta hisoblangan.

Moliyalashtirish manbalari bo'yicha asosiy kapitalga investitsiyalar

2024-yilning yanvar-sentabr oylarida korxonalar va tashkilotlarning o'z mablag'lari hisobidan moliyalashtirilgan asosiy kapitalga investitsiyalar – 62,4 trln so'm yoki jami asosiy kapitalga investitsiyalarning 18,2 % ini tashkil etdi. Aholi mablag'lari hisobidan jami asosiy kapitalga investitsiyalarning 6,6 % i yoki 22,7 trln so'mi o'zlashtirildi.

To'g'ridan-to'g'ri xorijiy investitsiyalar hisobidan o'zlashtirilgan investitsiyalar hajmi 100,9 trln so'mni tashkil etdi va jami investitsiyalardagi ulushi 2023-yilning mos davriga nisbatan 3,3 % punktga ko'payib, 29,4 % ni tashkil etdi.

Shuningdek, tijorat banklari kreditlari va boshqa qarz mablag'lari hisobidan 8,1 trln so'm (jami asosiy kapitalga investitsiyalarning 2,3 % ini tashkil etdi), O'zbekiston Respublikasi kafolati ostidagi xorijiy kreditlar 20,0 trln so'm (5,8%), kafolatlanmagan va boshqa xorijiy investitsiya va kreditlar 112,1 trln so'm (32,7%), Tiklanish va taraqqiyot jamg'armasi 2,0 trln so'm (0,6 %), Respublika budjeti 13,3 trln so'm (3,9 %), Suv ta'minoti va kanalizatsiya tizimlarini rivojlantirish jamg'armasi tomonidan 1,6 trln so'm (0,5 %) miqdorida asosiy kapitalga investitsiyalar o'zlashtirildi.

Qoraqalpog'iston Respublikasi

■ Xorijiy investitsiya va kreditlar

■ Korxonalar mablag'lari

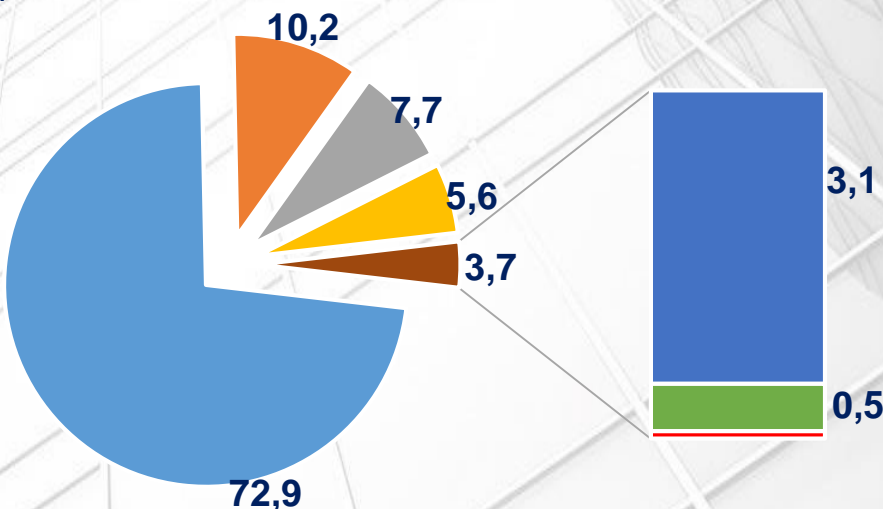
■ Aholi mablag'lari

■ Respublika budjeti

■ Tijorat banklari kreditlari va boshqa qarz mablag'lari

■ Suv ta'minoti va kanalizatsiya tizimini rivojlantirish jamg'armasi

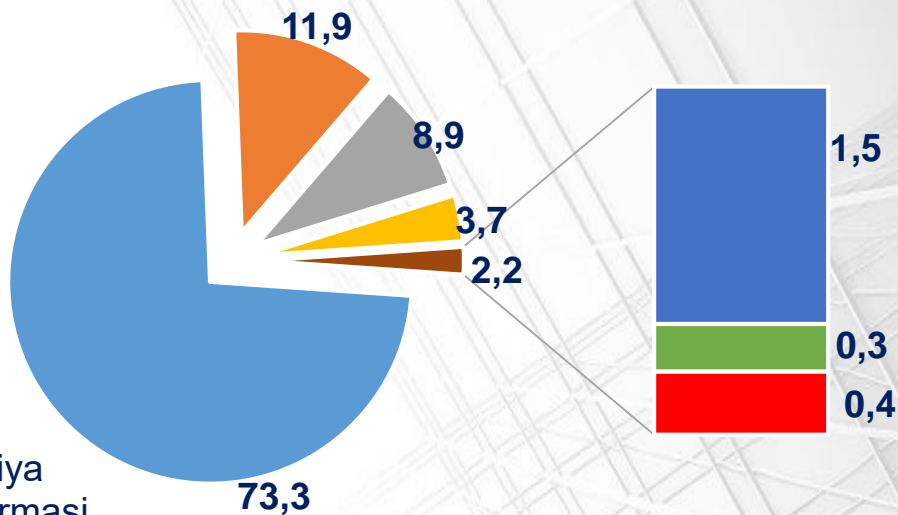
■ Tiklanish va taraqqiyot jamg'armasi



Moliyalashtirish manbalari bo'yicha asosiy kapitalga investitsiyalar, % da

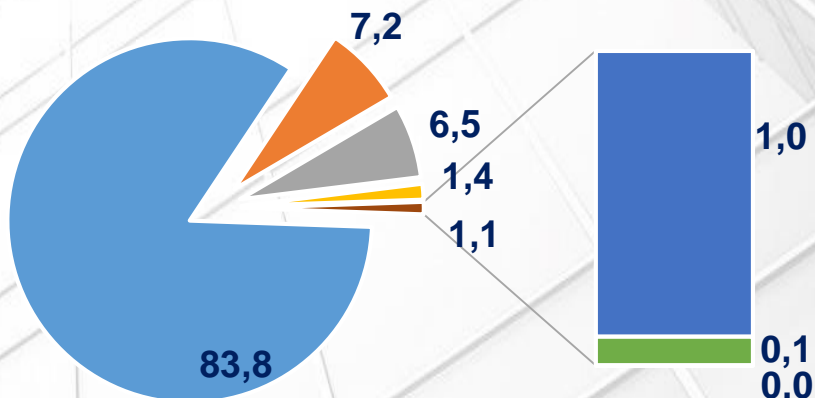
Andijon viloyati

- Xorijiy investitsiya va kreditlar
- Korxonalar mablag'lari
- Aholi mablag'lari
- Respublika budjeti
- Tijorat banklari kreditlari va boshqa qarzi mablag'lari
- Suv ta'minoti va kanalizatsiya tizimini rivojlantirish jamg'armasi
- Tiklanish va taraqqiyot jamg'armasi



Buxoro viloyati

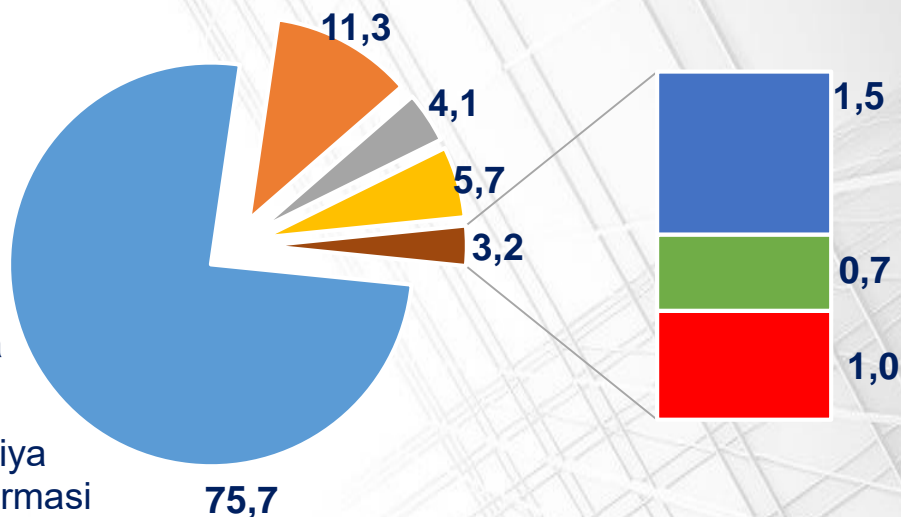
- Xorijiy investitsiya va kreditlar
- Korxonalar mablag'lari
- Aholi mablag'lari
- Respublika budjeti
- Tijorat banklari kreditlari va boshqa qarzi mablag'lari
- Suv ta'minoti va kanalizatsiya tizimini rivojlantirish jamg'armasi
- Tiklanish va taraqqiyot jamg'armasi



Moliyalashtirish manbalari bo'yicha asosiy kapitalga investitsiyalar

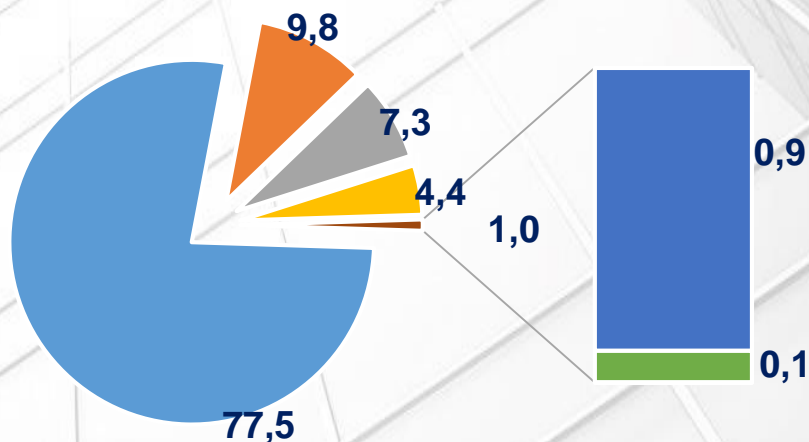
Jizzax viloyati

- Xorijiy investitsiya va kreditlar
- Korxonalar mablag'lari
- Aholi mablag'lari
- Respublika budjeti
- Tijorat banklari kreditlari va boshqa qarz mablag'lari
- Suv ta'minoti va kanalizatsiya tizimini rivojlantirish jamg'armasi
- Tiklanish va taraqqiyot jamg'armasi



Qashqadaryo viloyati

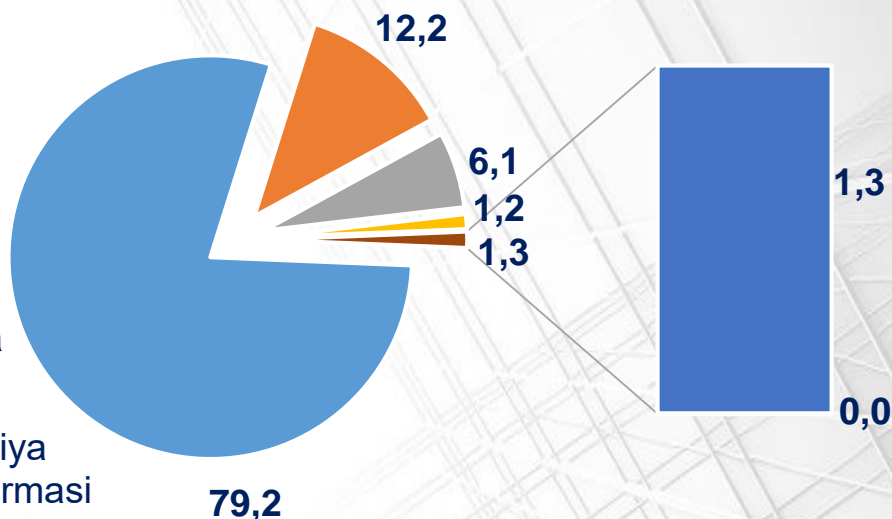
- Xorijiy investitsiya va kreditlar
- Korxonalar mablag'lari
- Aholi mablag'lari
- Respublika budjeti
- Tijorat banklari kreditlari va boshqa qarz mablag'lari
- Suv ta'minoti va kanalizatsiya tizimini rivojlantirish jamg'armasi
- Tiklanish va taraqqiyot jamg'armasi



Moliyalashtirish manbalari bo'yicha asosiy kapitalga investitsiyalar

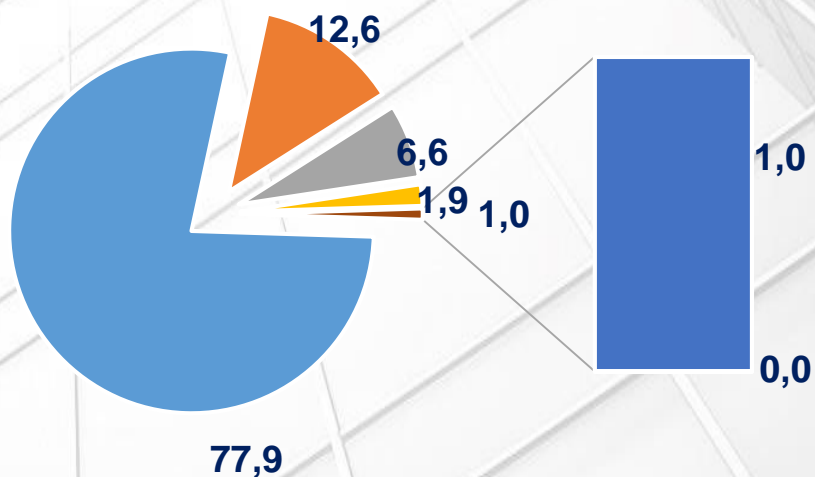
Navoiy viloyati

- Xorijiy investitsiya va kreditlar
- Korxonalar mablag'lari
- Aholi mablag'lari
- Respublika budjeti
- Tijorat banklari kreditlari va boshqa qarz mablag'lari
- Suv ta'minoti va kanalizatsiya tizimini rivojlantirish jamg'armasi
- Tiklanish va taraqqiyot jamg'armasi



Namangan viloyati

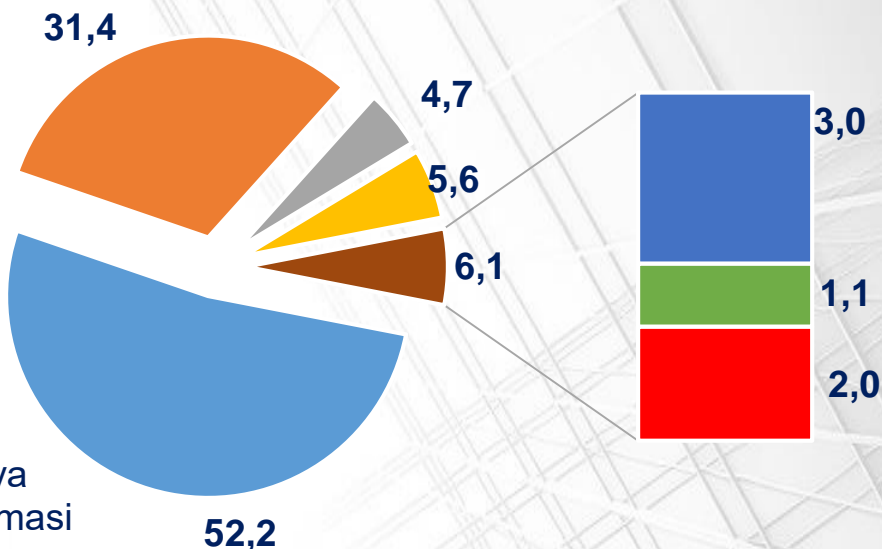
- Xorijiy investitsiya va kreditlar
- Korxonalar mablag'lari
- Aholi mablag'lari
- Respublika budjeti
- Tijorat banklari kreditlari va boshqa qarz mablag'lari
- Suv ta'minoti va kanalizatsiya tizimini rivojlantirish jamg'armasi
- Tiklanish va taraqqiyot jamg'armasi



Moliyalashtirish manbalari bo'yicha asosiy kapitalga investitsiyalar

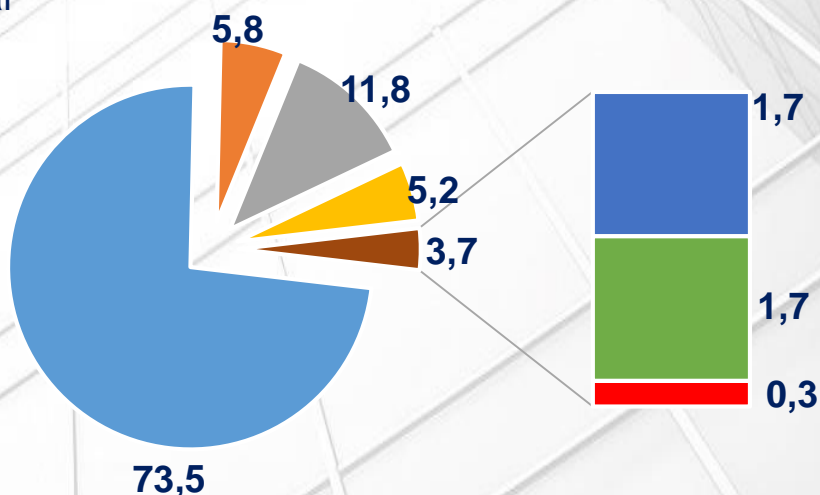
Samarqand viloyati

- Xorijiy investitsiya va kreditlar
- Korxonalar mablag'lari
- Aholi mablag'lari
- Respublika budjeti
- Tijorat banklari kreditlari va boshqa qarz mablag'lari
- Suv ta'minoti va kanalizatsiya tizimini rivojlantirish jamg'armasi
- Tiklanish va taraqqiyot jamg'armasi



Surxondaryo viloyati

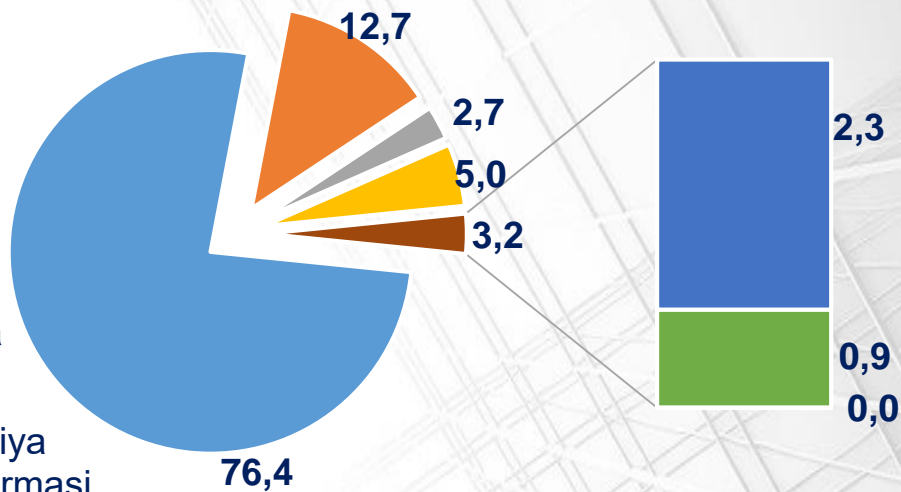
- Xorijiy investitsiya va kreditlar
- Korxonalar mablag'lari
- Aholi mablag'lari
- Respublika budjeti
- Tijorat banklari kreditlari va boshqa qarz mablag'lari
- Suv ta'minoti va kanalizatsiya tizimini rivojlantirish jamg'armasi
- Tiklanish va taraqqiyot jamg'armasi



Moliyalashtirish manbalari bo'yicha asosiy kapitalga investitsiyalar

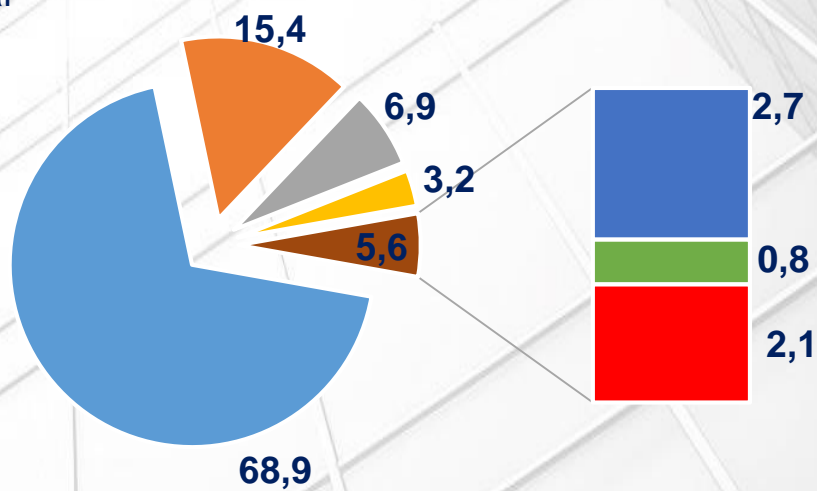
Sirdaryo viloyati

- Xorijiy investitsiya va kreditlar
- Korxonalar mablag'lari
- Aholi mablag'lari
- Respublika budjeti
- Tijorat banklari kreditlari va boshqa qarz mablag'lari
- Suv ta'minoti va kanalizatsiya tizimini rivojlantirish jamg'armasi
- Tiklanish va taraqqiyot jamg'armasi



Toshkent viloyati

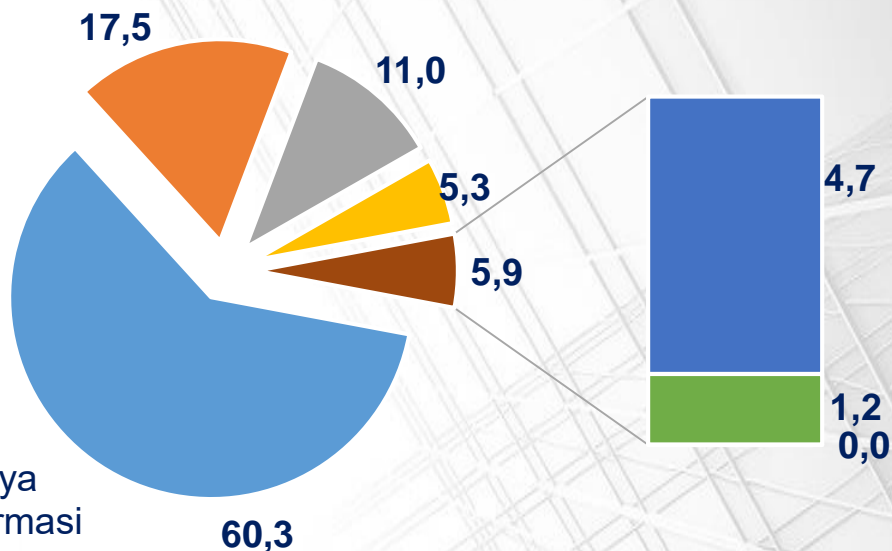
- Xorijiy investitsiya va kreditlar
- Korxonalar mablag'lari
- Aholi mablag'lari
- Respublika budjeti
- Tijorat banklari kreditlari va boshqa qarz mablag'lari
- Suv ta'minoti va kanalizatsiya tizimini rivojlantirish jamg'armasi
- Tiklanish va taraqqiyot jamg'armasi



Moliyalashtirish manbalari bo'yicha asosiy kapitalga investitsiyalar

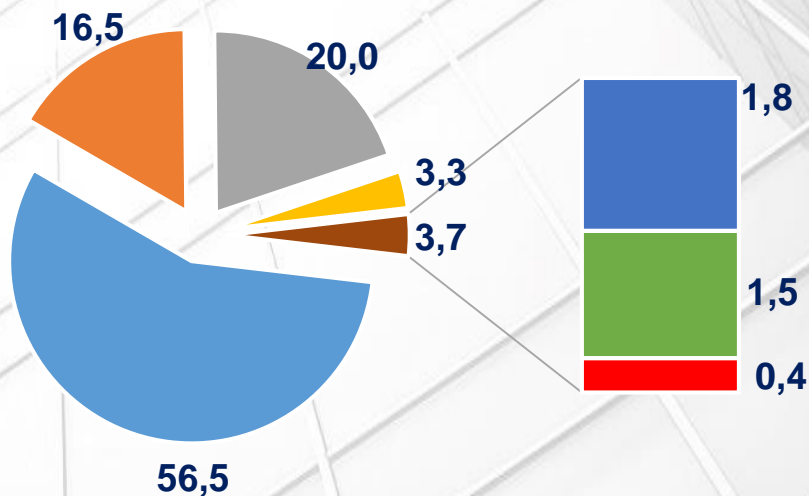
Farg'ona viloyati

- Xorijiy investitsiya va kreditlar
- Korxonalar mablag'lari
- Aholi mablag'lari
- Respublika budjeti
- Tijorat banklari kreditlari va boshqa qarz mablag'lari
- Suv ta'minoti va kanalizatsiya tizimini rivojlantirish jamg'armasi
- Tiklanish va taraqqiyot jamg'armasi



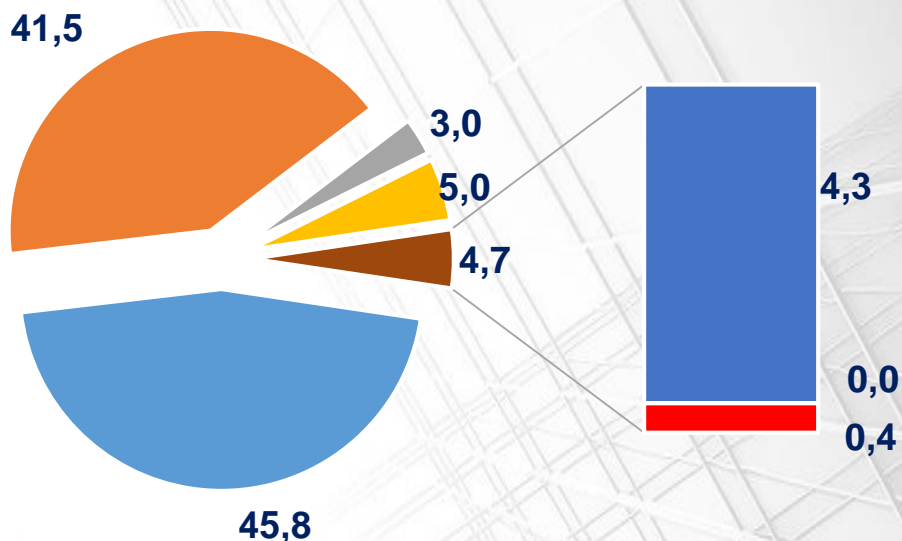
Xorazm viloyati

- Xorijiy investitsiya va kreditlar
- Korxonalar mablag'lari
- Aholi mablag'lari
- Respublika budjeti
- Tijorat banklari kreditlari va boshqa qarz mablag'lari
- Suv ta'minoti va kanalizatsiya tizimini rivojlantirish jamg'armasi
- Tiklanish va taraqqiyot jamg'armasi



Toshkent shahri

- Xorijiy investitsiya va kreditlar
- Korxonalar mablag'lari
- Aholi mablag'lari
- Respublika budjeti
- Tijorat banklari kreditlari va boshqa qarz mablag'lari
- Suv ta'minoti va kanalizatsiya tizimini rivojlantirish jamg'armasi
- Tiklanish va taraqqiyot jamg'armasi



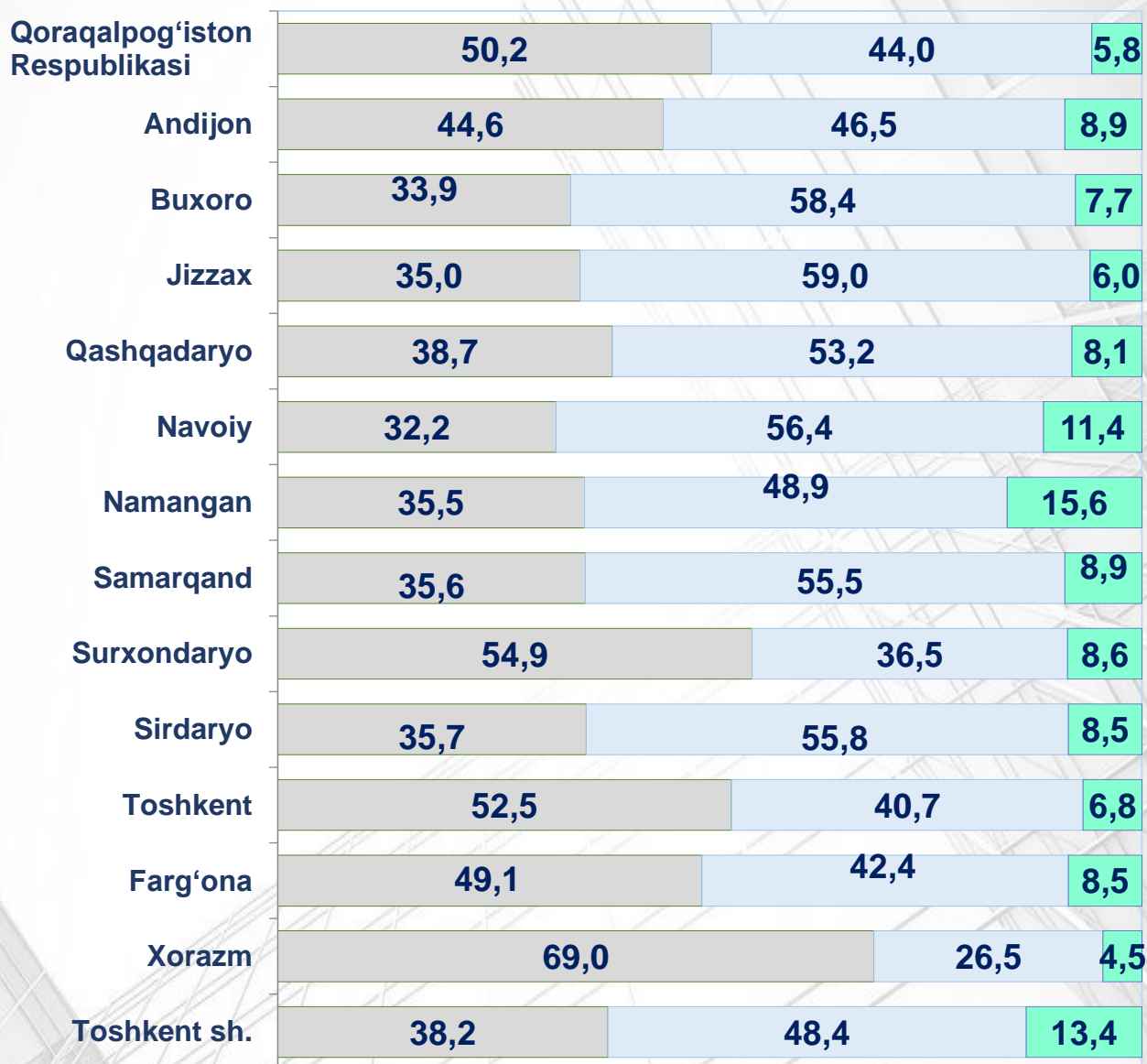
Asosiy kapitalga investitsiyalarning statistik hisobi, qo'shimcha qiymat solig'ini qo'shgan holda, hisobot davrida amaldagi narxlarda, to'lov amalga oshirilgan paytdan qat'i nazar, haqiqatda o'zlashtirilgan hajm miqdorida amalga oshiriladi.

O'zbekiston Respublikasi bo'yicha asosiy kapitalga investitsiyalarning texnologik tarkibida mashina, uskuna va inventarlarga 167,1 trln so'm investitsiyalar o'zlashtirilgan bo'lib, jami investitsiyalarning 48,7 % ini tashkil etdi, qurilish-montaj ishlari bo'yicha 143,4 trln so'm (jami investitsiyalardagi ulushi 41,8 %) va boshqa xarajatlarga 32,6 trln so'm (9,5 %) o'zlashtirildi.

Hududlar kesimida jami asosiy kapitalga investitsiyalar hajmida qurilish-montaj ishlarining ulushi bo'yicha eng yuqori ko'rsatkich Xorazm viloyatida kuzatildi – 69,0 % yoki 6,1 trln so'm.

Asosiy kapitalga investitsiyalar umumiy hajmida mashina va uskuna sotib olishga yo'naltirilgan investitsiyalarning eng yuqori ulushi Buxoro viloyatida kuzatilib, 58,4 % ni yoki 20,6 trln so'mni tashkil etdi.

Asosiy kapitalga investitsiyalarning texnologik tarkibi, jamiga nisbatan % da

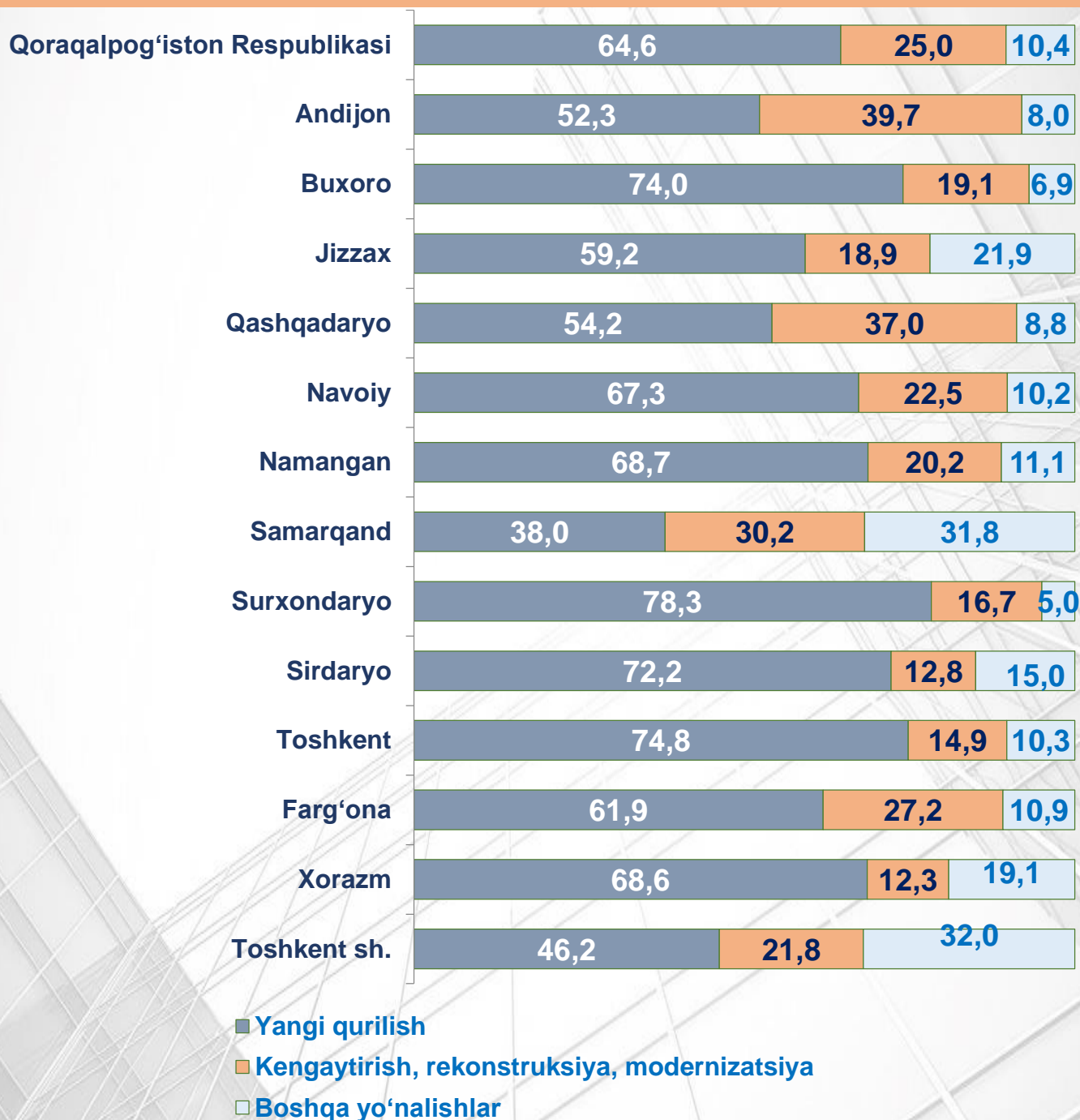


■ Qurilish-montaj ishlari
 ■ Mashina, uskuna, inventar
 ■ Boshqa xarajatlar

Joriy hisobot davrida yangi qurilishga yo'naltirilgan asosiy kapitalga investitsiyalar 212,5 trln so'mga yetdi hamda jami asosiy kapitalga investitsiyalarning 61,9 % ini tashkil etdi.

Iqtisodiyotda mavjud obyektlarni kengaytirish, rekonstruksiya qilish, modernizatsiyalash va texnik qayta qurollantirishga yo'naltirilgan investitsiyalar 77,4 trln. so'mni tashkil etdi va respublikadagi jami o'zlashtirilgan investitsiyalarning 22,6 % ini tashkil etdi. Qolgan 15,5 %, ya'ni 53,2 trln so'm boshqa xarajatlarga yo'naltirildi.

Asosiy kapitalga investitsiyalarning takror ishlab chiqarish tarkibi, jamiga nisbatan % da

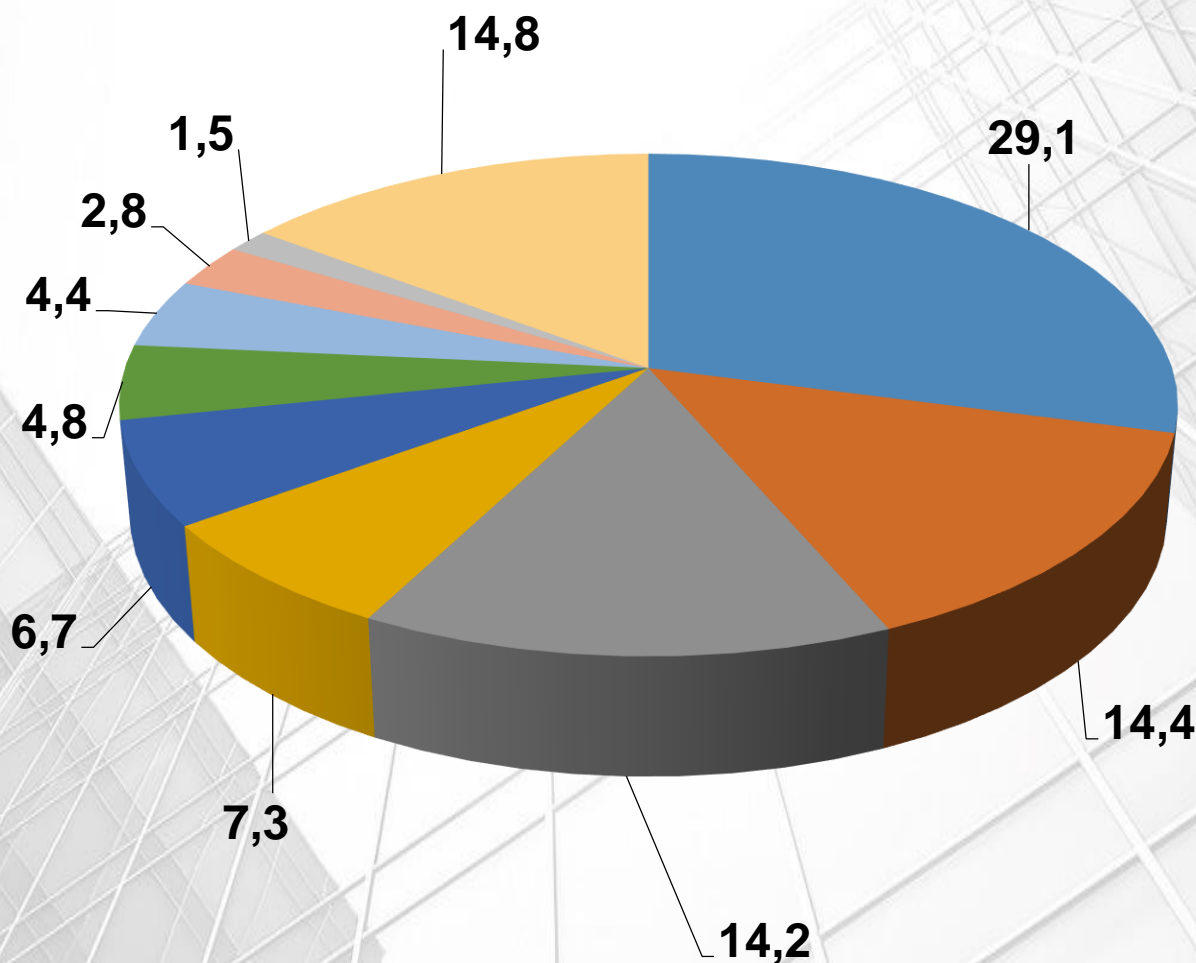


Statistik tahlilni oʻtkazish maqsadida asosiy kapitalga investitsiyalar quyidagi asosiy kesimlarda: qoʻyilma turlari, texnologik, takror ishlab chiqarish tarkiblari, iqtisodiy faoliyat turlari, moliyalashtirish manbalari boʻyicha shakllanadi.

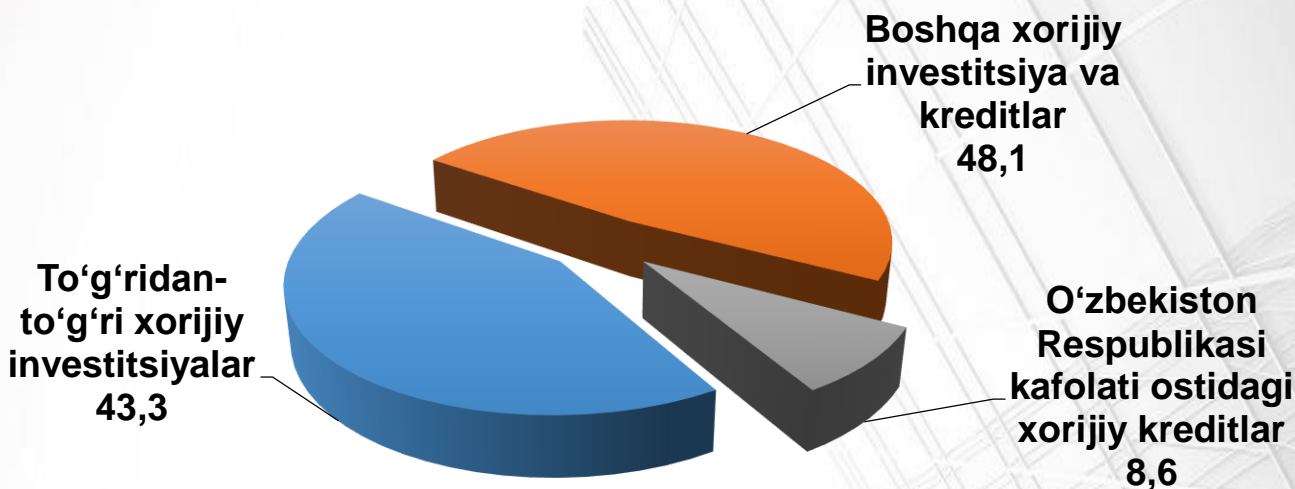
O'zbekiston Respublikasida iqtisodiy faoliyat turlari bo'yicha asosiy kapitalga investitsiyalar

Jami investitsiyalar hajmidagi ulushi, % da

- Ishlab chiqarish sanoati
- Turar-joy qurilishi
- Qishloq xo'jaligi
- Qurilish
- Ta'lim
- Elektr, gaz bilan ta'minlash
- Tog'-kon sanoati
- Tashish va saqlash
- Sog'liqni saqlash
- Boshqa faoliyat turlari



Asosiy kapitalga xorijiy investitsiya va kreditlar tarkibi, % da



o'sish sur'ati
147,5 %

To'g'ridan-to'g'ri xorijiy investitsiyalar hisobidan moliyalashtirilgan asosiy kapitalga investitsiyalar 100,9 trln. so'mni yoki, 2023-yilning mos davriga nisbatan 147,5 % ni tashkil etdi.



o'sish sur'ati
139,6 %

O'zbekiston Respublikasi kafolati ostidagi xorijiy kreditlar hisobidan moliyalashtirilgan asosiy kapitalga investitsiyalar 20,0 trln so'mni yoki, 2023-yilning mos davriga nisbatan 139,6 % ni tashkil etdi.

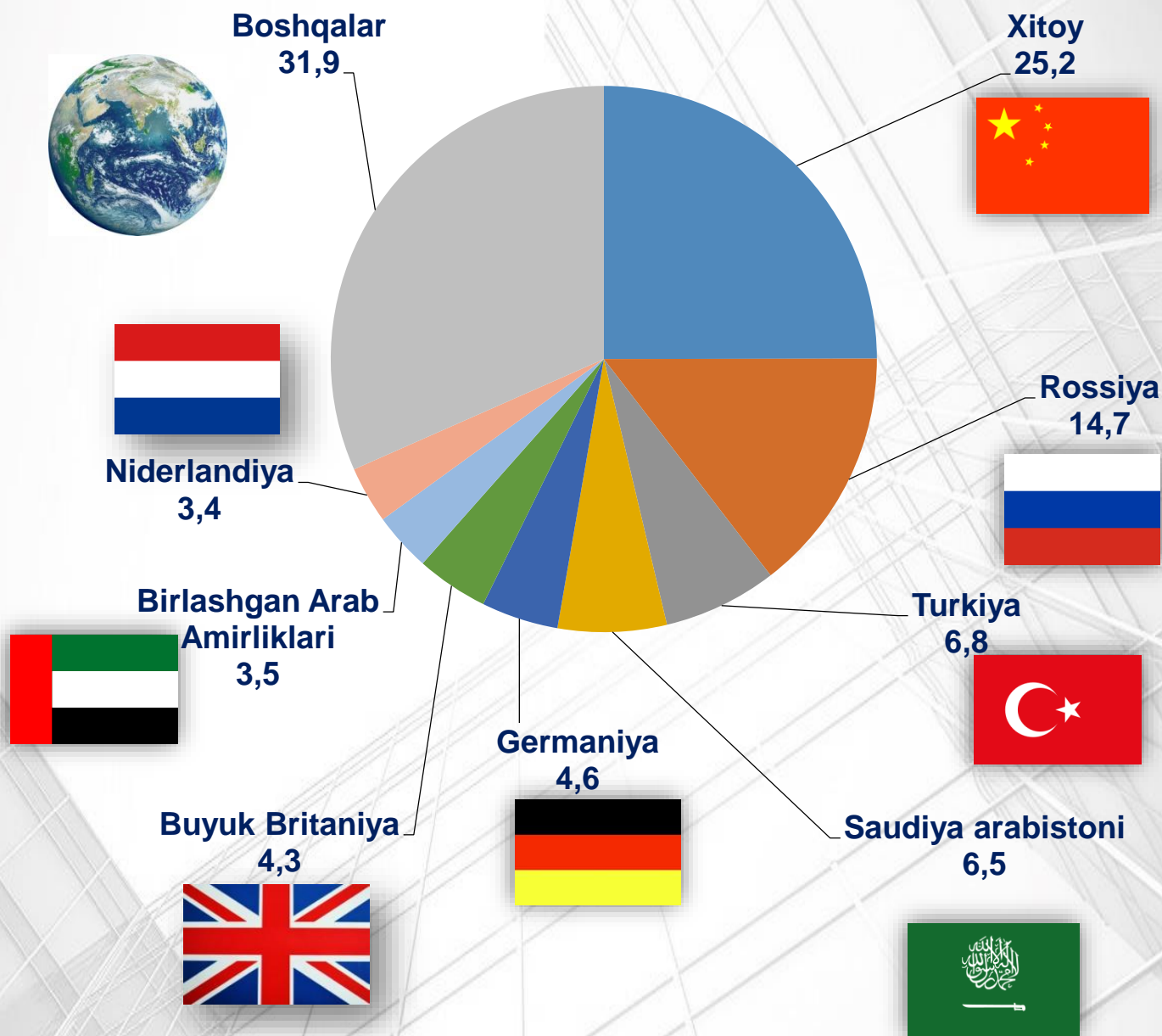


o'sish sur'ati
175,7 %

Kafolatlanmagan xorijiy kreditlar va boshqa xorijiy investitsiyalar hisobidan moliyalashtirilgan asosiy kapitalga investitsiyalar 112,1 trln so'mni yoki, 2023-yilga nisbatan 175,7 % ni tashkil etdi.



Yuqori ulushga ega 8 ta investor-mamlakat bo'yicha asosiy kapitalga xorijiy investitsiya va kreditlar, O'zbekiston bo'yicha jami hajmga nisbatan, % da



Chet el investitsiyalari – asosan kelgusida foyda olish maqsadida, O'zbekiston Respublikasi hududidagi korxonalar va tashkilotlarga kiritilgan chet el kapitali.

To'g'ridan to'g'ri xorijiy investitsiyalar – ustav kapitalda 10 foizdan kam bo'lmagan ulushga ega xorijiy investorning moliyaviy va nomoliyaviy qo'yilmalaridir.

Hududlar kesimida asosiy kapitalga xorijiy investitsiya va kreditlar, mlrd so‘m

	To‘g‘ridan-to‘g‘ri xorijiy investitsiyalar	O‘z.R. kafolati ostida xorijiy kreditlar	Kafolatlanmagan boshqa investitsiya va kreditlar
O‘zbekiston Respublikasi	100 897,4	20 021,9	112 086,9
Qoraqalpog‘iston Respublikasi	1 763,2	861,9	7 803,7
Andijon	7 803,5	226,8	6 009,6
Buxoro	16 581,6	1 371,8	11 673,8
Jizzax	7 679,9	340,6	5 139,4
Qashqadaryo	6 341,6	2 448,2	10 124,5
Navoiy	6 430,6	1 762,7	10 369,2
Namangan	7 900,1	548,0	15 495,1
Samarqand	4 525,2	997,8	5 498,4
Surxondaryo	5 258,7	1 111,7	3 871,3
Sirdaryo	4 824,9	68,9	1 775,9
Toshkent	12 625,2	2 477,9	19 629,5
Farg‘ona	7 305,9	186,6	2 526,4
Xorazm	1 187,2	321,8	3 498,9
Toshkent sh.	10 669,7	7 297,2	8 671,3

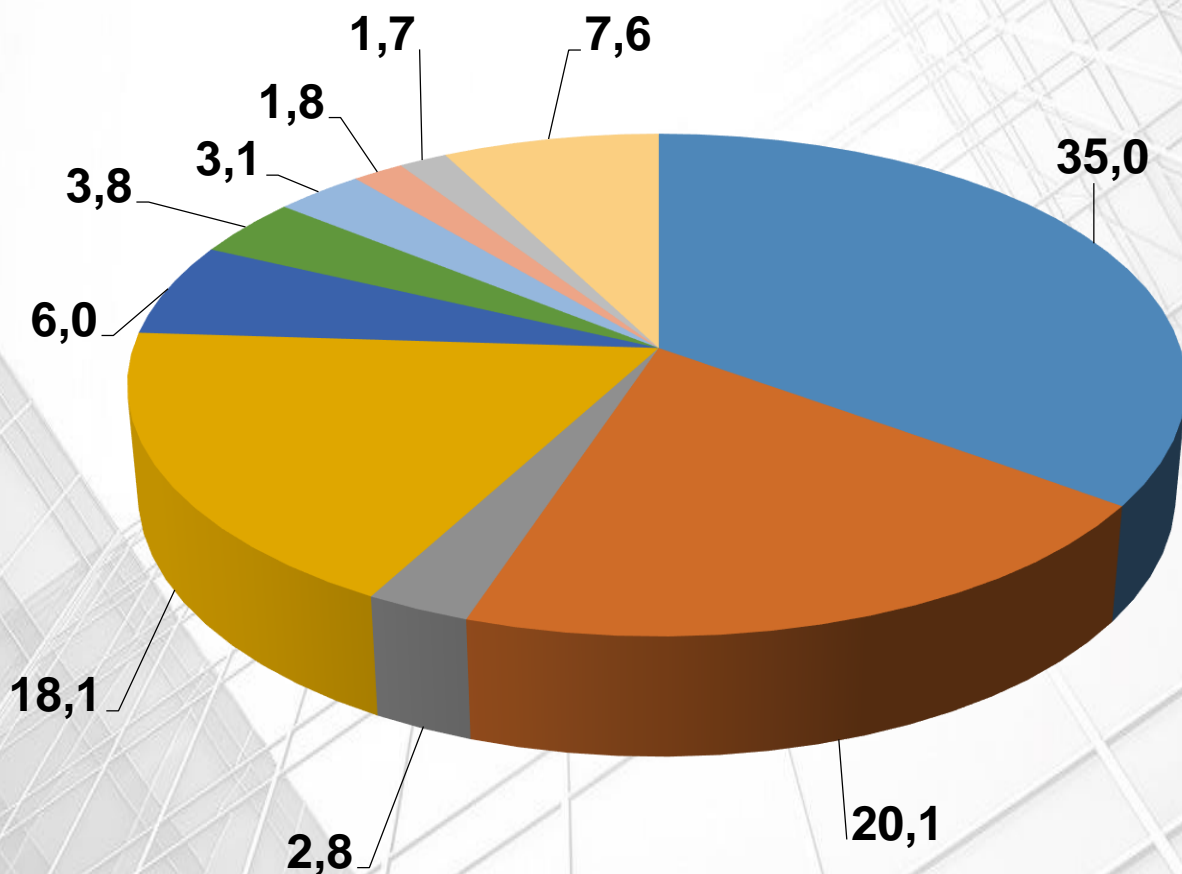
2024-yil yanvar-sentabr oylarida O‘zbekiston Respublikasida ishlab chiqarish sanoatida xorijiy investitsiya va kreditlar salmoqli o‘zlashtirilib, 81,5 trln so‘mni yoki jami asosiy kapitalga o‘zlashtirilgan investitsiyalarning 35,0 % ini tashkil etdi.

Elektr va gaz bilan ta‘minlash faoliyat turida bu ko‘rsatkich 46,9 trln so‘mni yoki jami xorijiy investitsiya va kreditlarning 20,1 % ini qayd etdi.

Iqtisodiy faoliyat turlari bo'yicha xorijiy investitsiya va kreditlar tarkibi

Jami investitsiyalar hajmidagi ulushi, % da

- Ishlab chiqarish sanoati
- Turar-joy qurilishi
- Qishloq xo'jaligi
- Qurilish
- Axborot va aloqa
- Elektr, gaz bilan ta'minlash
- Tog'-kon sanoati
- Tashish va saqlash
- Suv bilan ta'minlash, kanalizatsiya
- Boshqa faoliyat turlari



Asosiy kapitalga investitsiyalar **iqtisodiy faoliyat turlari** bo'yicha amaldagi faoliyat turlari tasniflagichi IFUT-2 ga asosan taqsimlanadi.

Ishga tushirilgan turar-joylar, mln kv.m	10,9
Ishga tushirilgan umumta'lim maktablari, o'quvchi o'rni	23 398
Kasalxonalar, o'rin	934
Ishga tushirilgan poliklinikalar, qatnov	7 625
Ishga, tushirilgan suv tarmoqlari, km	576,2
Maktabgacha ta'lim muassasalari, o'rin	1 680
Ishga, tushirilgan gaz tarmoqlari, km	23,0
Litseylar, o'quvchi o'rni	360

Investorlar – yuridik va jismoniy shaxslar bo'lib, qarorlarni qabul qiluvchi va o'z mablag'lari, qarz mablag'lari yoki jalb qilingan mablag'larni investitsiya ko'rinishida investitsion loyihalarga kiritishni amalga oshiruvchi hamda ulardan maqsadli foydalanilishini ta'minlab beruvchi investitsion faoliyat subyektlari hisoblanadi.

Hududlar kesimida ijtimoiy soha obyektlarini ishga tushirish

	Turar- joylar, ming kv.m	Ulardan: qishloq joylardan ming kv.m	Suv tarmogʻi, km	Gaz tarmogʻi, km
Oʻzbekiston Respublikasi	10 878,6	7 426,3	576,2	23,0
Qoraqalpogʻiston Respublikasi	660,3	340,9	202,1	-
Andijon	1 089,2	744,4	-	-
Buxoro	1 191,6	909,1	-	-
Jizzax	393,8	174,9	107,4	16,4
Qashqadaryo	673,1	418,7	-	-
Navoiy	533,6	413,4	-	-
Namangan	995,4	662,1	-	-
Samarqand	266,6	257,7	-	-
Surxondaryo	959,7	841,7	-	-
Sirdaryo	89,8	45,5	-	-
Toshkent	1 453,7	1 098,3	-	-
Fargʻona	1 073,1	707,9	53,7	6,6
Xorazm	892,2	811,8	202,2	-
Toshkent sh.	601,1	-	10,8	-

Investitsiyalar va qurilish statistikasi boshqarmasi
Tel. 71 203-80-00 (1161)