

Среднемесячная номинальная начисленная заработная плата в Республике Узбекистан

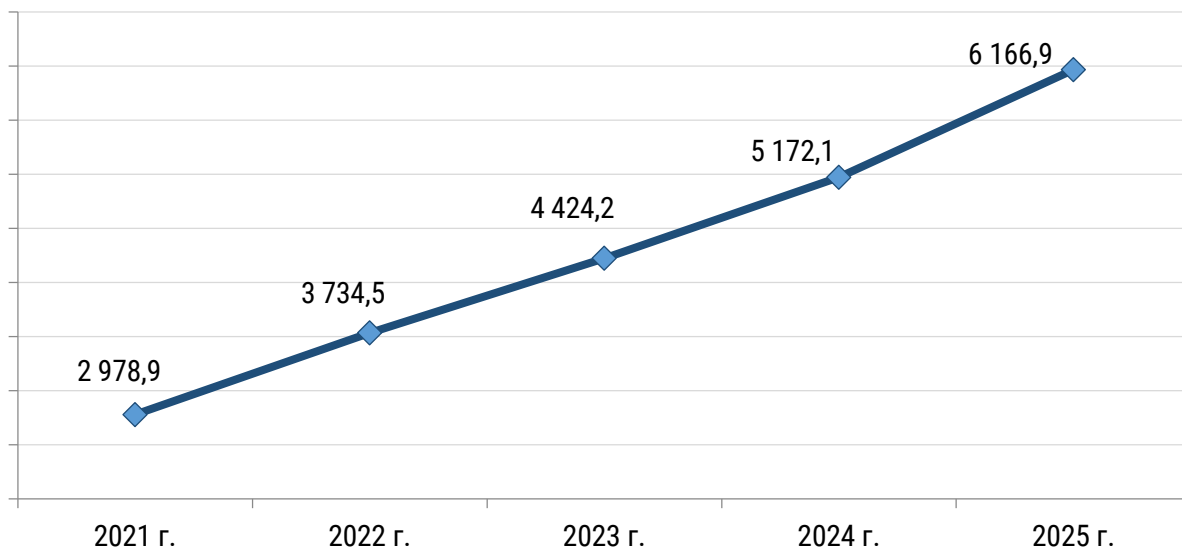
за январь-сентябрь 2025 года (предварительные данные)

- I. Динамика среднемесячной номинальной начисленной заработной платы по годам
- II. Средний размер номинальной начисленной заработной платы по регионам
- III. Средний размер номинальной начисленной заработной платы по видам экономической деятельности
- IV. Динамика среднего размера номинальной начисленной заработной платы по видам экономической деятельности
- V. Методические пояснения и метаданные о среднемесячной номинальной начисленной заработной плате.

I. Динамика среднемесячной номинальной начисленной заработной платы по годам.

В Республике Узбекистан в январе-сентябре 2025 года среднемесячная заработная плата составила **6 166,9** тыс. сумов, что на **19,2%** больше по сравнению с аналогичным периодом прошлого года.

Среднемесячная заработная плата по годам, тыс. сум



Показатели, относящиеся к теме:

[Среднемесячная номинальная начисленная заработная плата по видам экономической деятельности \(квартальная\)](#)

[Среднемесячная номинальная начисленная заработная плата по видам экономической деятельности \(годовая\)](#)

[Среднемесячная номинальная начисленная заработная плата \(квартальная\)](#)

[Среднемесячная номинальная начисленная заработная плата \(годовая\)](#)



II. Средний размер номинальной начисленной заработной платы по регионам.

Данные о среднем размере номинальной заработной платы по регионам за январь-сентябрь 2025 года приведены в сравнении с аналогичным периодом 2024 года.

	тыс. сум	Темп роста (%)
Республика Узбекистан	6 166,9	119,2
Республика Каракалпакстан	4 902,3	117,6
Андижанская область	4 996,5	112,0
Бухарская область	4 953,1	118,2
Джизакская область	4 589,0	119,2
Кашкадарьинская область	4 270,8	117,2
Навоийская область	7 612,3	115,1
Наманганская область	4 543,8	120,9
Самаркандская область	4 853,3	124,8
Сурхандарьинская область	4 347,2	118,4
Сырдарьинская область	4 930,8	120,7
Ташкентская область	5 803,6	117,3
Ферганская область	4 574,5	119,8
Хорезмская область	4 833,7	117,6
г. Ташкент	10 379,6	118,7

В разрезе регионов среднемесячная номинальная заработная плата в Ташкенте составила **10 379,6** тыс. сум, увеличилась по сравнению с аналогичным периодом прошлого года на **18,7%**.

Также данный показатель в Самаркандской области составил **4 853,3** тыс. сум (темп роста по сравнению с аналогичным периодом прошлого года – **124,8%**), в Наманганской области – **4 543,8** тыс. сум (**120,9%**), в Сырдарьинской области – **4 930,8** тыс. сум (**120,7%**), в Ферганской области – **4 574,5** тыс. сум (**119,8%**) и в Джизакской области – **4 589,0** тыс. сум (**119,2%**).

В свою очередь, среднемесячная номинальная начисленная заработная плата в Андижанской области составила **4 996,5** тыс. сум (**112,0%**), в Навоийской области – **7 612,3** тыс. сум (**115,1%**), в Кашкадарьинской области – **4 270,8** тыс. сум (**117,2%**), в Ташкентской области – **5 803,6** тыс. сум (**117,3%**), в Хорезмской области – **4 833,7** тыс. сум (**117,6%**), в Республике Каракалпакстан – **4 902,3** тыс. сум (**117,6%**), в Бухарской области – **4 953,1** тыс. сум (**118,2%**), в Сурхандарьинской области – **4 347,2** тыс. сум (**118,4%**), при этом отмечен более низкий темп роста по сравнению с другими регионами.

Показатели, относящиеся к теме:

[Среднемесячная номинальная заработная плата по видам экономической деятельности \(квартальная\)](#)



III. Средний размер номинальной начисленной заработной платы по видам экономической деятельности.

Данные о среднем размере номинальной начисленной заработной платы по видам экономической деятельности относятся к январю-сентябрю 2025 года и сравниваются с аналогичным периодом 2024 года. Сравнение позволило провести анализ различий и изменений в заработной плате по сферам экономики.

Название вида экономической деятельности	тыс. сум	Темп роста, %
Промышленность	7 301,0	116,3
Строительство	6 342,6	109,2
Торговля	6 875,6	112,1
Перевозка и хранение	9 382,1	116,7
Услуги по проживанию и питанию	5 122,8	110,1
Информация и связь	14 985,8	116,6
Банковская деятельность, страхование, лизинг, кредитование и посреднические услуги	16 828,9	115,6
Образование	4 188,5	119,8
Здравоохранение и предоставление социальных услуг	3 765,4	114,6
Искусство, развлечения и отдых	5 114,7	122,8
Средний показатель	6 166,9	119,2

Наибольший темп роста средней номинальной заработной платы по видам экономической деятельности был зафиксирован в сфере искусства, развлечений и отдыха. В этой сфере заработная плата выросла на **22,8%** по сравнению с аналогичным периодом 2024 года и составила **5 114,7** тыс. сум, что является самым высоким показателем среди всех секторов. Также в сфере образования заработная плата выросла на **19,8%** и составила **4 188,5** тыс. сум. В сфере перевозки и хранения заработная плата увеличилась на **16,7%**, достигнув **9 382,1** тыс. сум. В сфере информации и связи средняя заработная плата составила **14 985,8** тыс. сум, что соответствует росту на **16,6%**. В промышленности средняя заработная плата составила **7 301,0** тыс. сум, что также подтверждает рост на **16,3%**.

В частности, в секторе по строительству заработная плата составила **6 342,6** тыс. сум, что на **9,2%** больше, чем в прошлом году. В секторе услуг по проживанию и питанию этот показатель составил **5 122,8** тыс. сум, что означает рост на **10,1%**. В сфере торговли средняя заработная плата составила **6 875,6** тыс. сум, что соответствует росту на **12,1%**. В сфере здравоохранения и социальных услуг заработная плата составила **3 765,4** тыс. сум, зафиксировав рост на **14,6%**. В секторе банковской деятельности, страхования, лизинга, кредитования и финансового посредничества средняя заработная плата составила **16 828,9** тыс. сум, что отражает рост на **15,6%**.

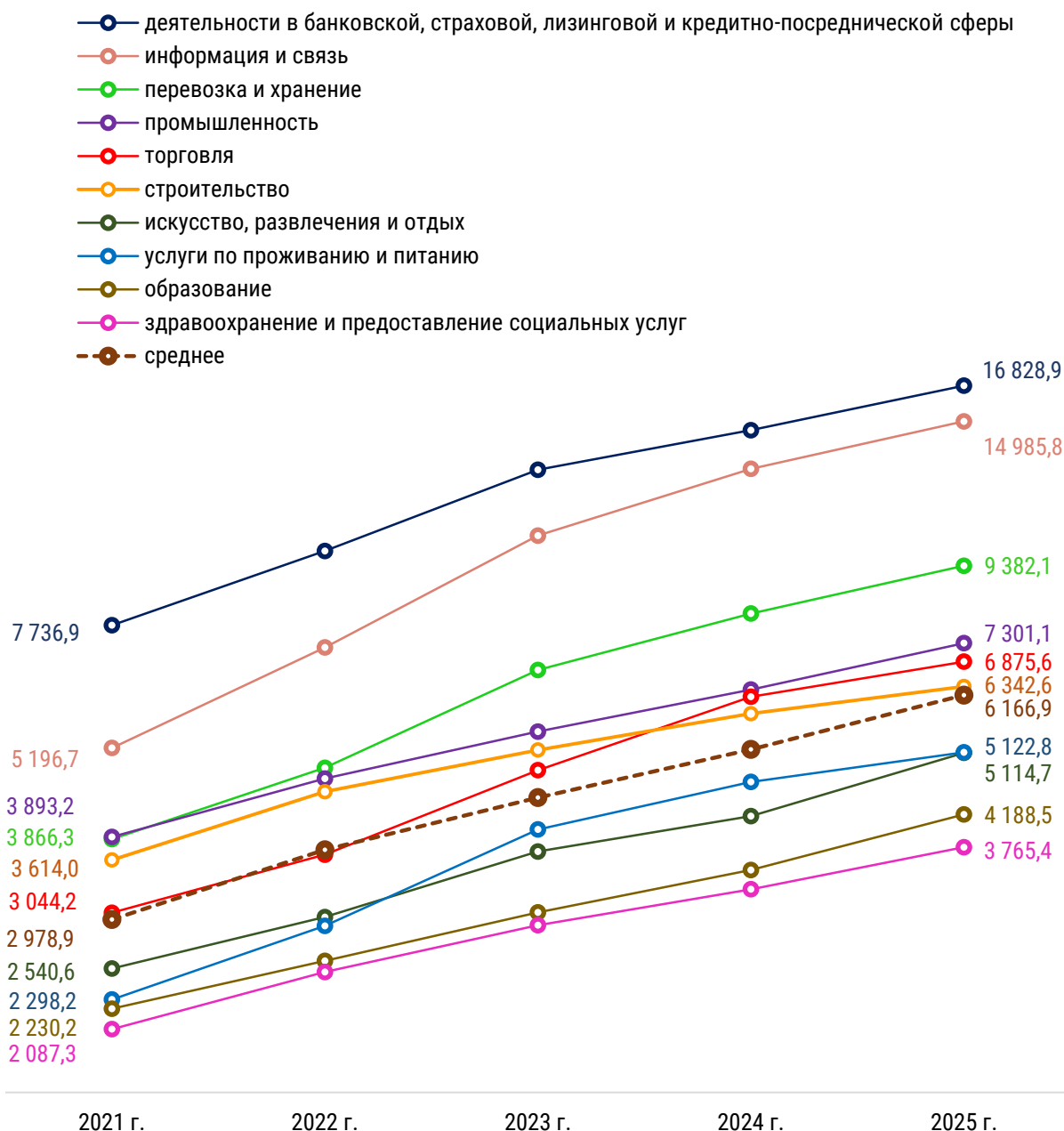
Показатели, относящиеся к теме:

[Среднемесячная номинальная заработная плата по видам экономической деятельности \(квартальная\)](#)

IV. Динамика среднего размера номинальной начисленной заработной платы по видам экономической деятельности.

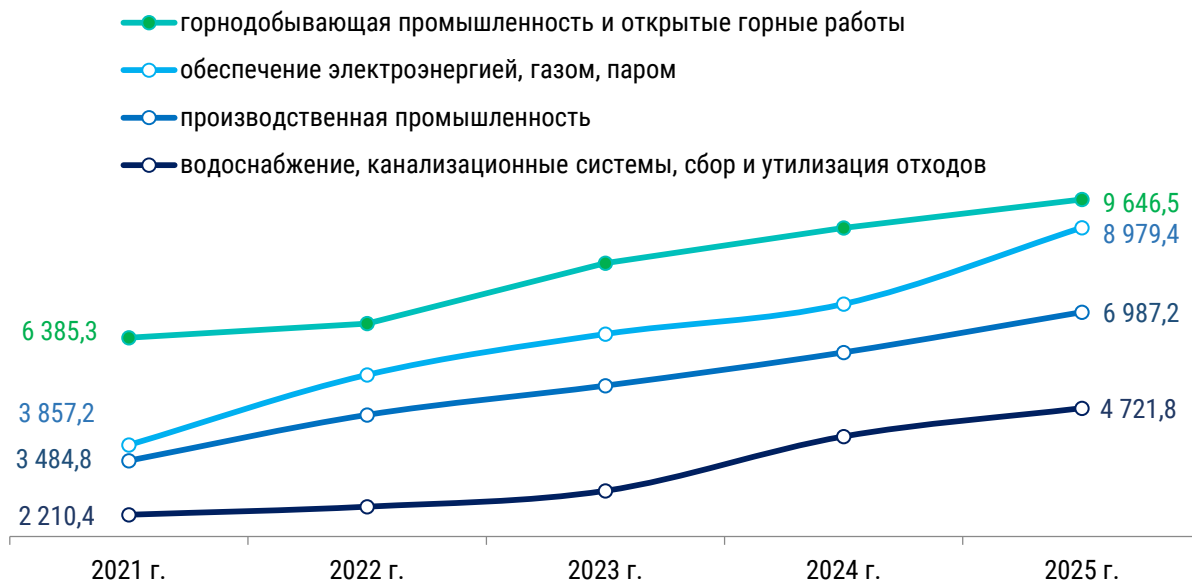
Анализ данных об изменении среднемесячной заработной платы по видам экономической деятельности за последние пять лет показывает, что в сфере банковской, страховой, лизинговой, кредитно-посреднической деятельности заработная плата составила **16 828,9** тыс. сум, увеличившись на **9 092,0** тыс. сум по сравнению с аналогичным периодом 2021 года. Также в сфере информации и связи заработная плата увеличилась на **9 789,1** тыс. сум, в сфере перевозки и хранения — на **5 515,8** тыс. сум, в промышленности — на **3 407,9** тыс. сум, услуг по проживанию и питанию — на **2 824,6** тыс. сум., а в сфере строительстве — на **2 728,6** тыс. сум,

Динамика среднемесячной заработной платы по видам экономической деятельности, тыс. сум



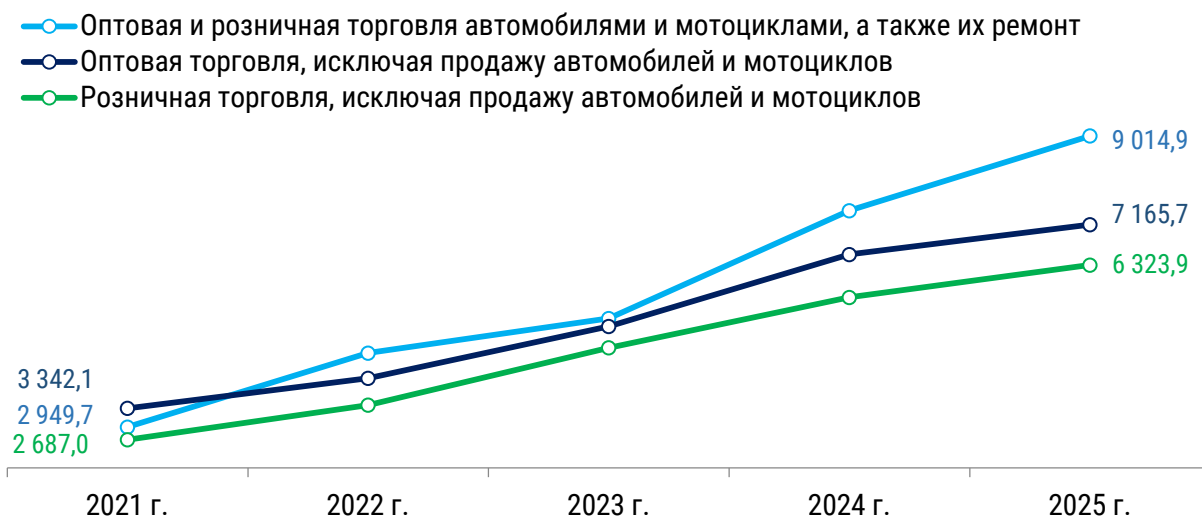
В промышленности среднемесячная заработная плата составила **7 301,0** тыс. сум. В разрезе отраслей распределение средней заработной платы следующее: в горнодобывающей промышленности и разработке открытых карьеров – **9 646,5** тыс. сум, в сфере обеспечения электроэнергией, газом, паром и кондиционирования воздуха – **8 979,4** тыс. сум, в производственной промышленности – **6 987,2** тыс. сум, а в сфере водоснабжения, канализационных систем, сбора и утилизации отходов – **4 721,8** тыс. сум.

Динамика уровня среднемесячной заработной платы в промышленности, тыс. сум:



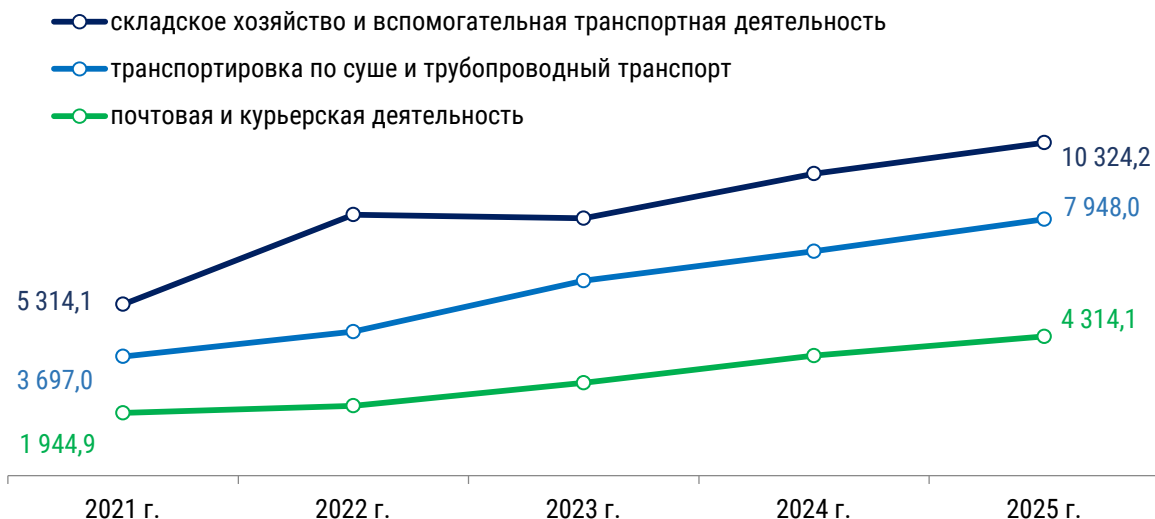
В торговле среднемесячная заработная плата составила **6 875,6** тыс. сум. В разрезе отраслей наблюдается следующий размер среднемесячной заработной платы в оптовой и розничной торговле автомобилями и мотоциклами, а также в их ремонте – **9 014,9** тыс. сум, в оптовой торговле, исключая продажу автомобилей и мотоциклов – **7 165,7** тыс. сум, а в розничной торговле, исключая продажу автомобилей и мотоциклов – **6 323,9** тыс. сум.

Динамика уровня среднемесячной заработной платы в торговле, тыс. сум:



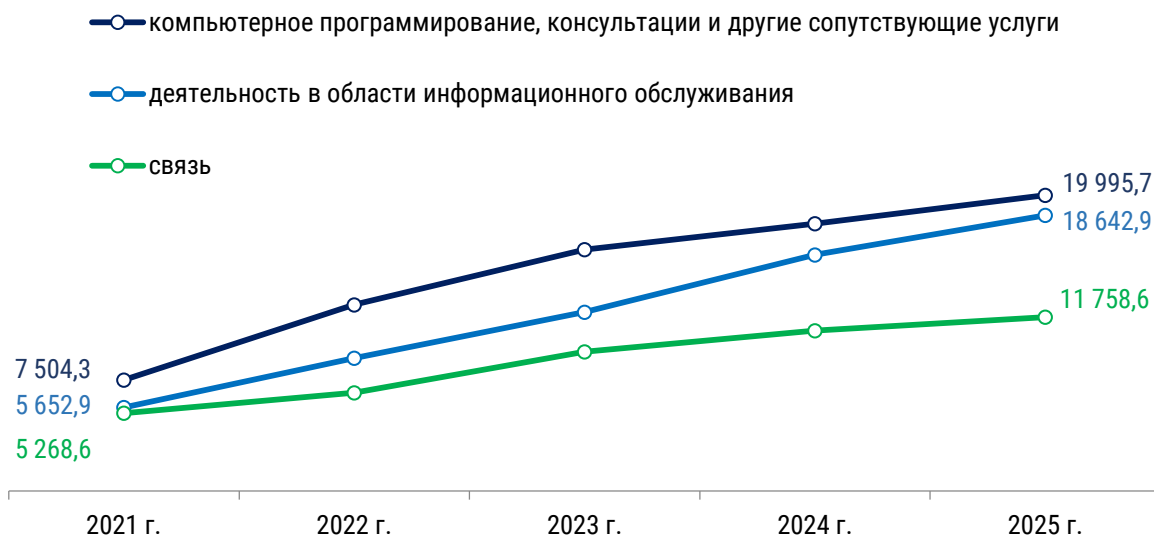
В сфере перевозки и хранения среднемесячная заработная плата составила **9 382,1** тыс. сум. В разрезе отраслей распределение среднего уровня заработной платы наблюдается следующее: в сфере складского хозяйства и вспомогательного транспорта **10 324,2** тыс. сум, в сфере транспортировки по суше и трубопроводного транспорта **7 948,0** тыс. сум, в сфере почтовой и курьерской деятельности – **4 314,1** тыс. сум.

Динамика уровня среднемесячной заработной платы в сфере перевозки и хранения, тыс. сум:



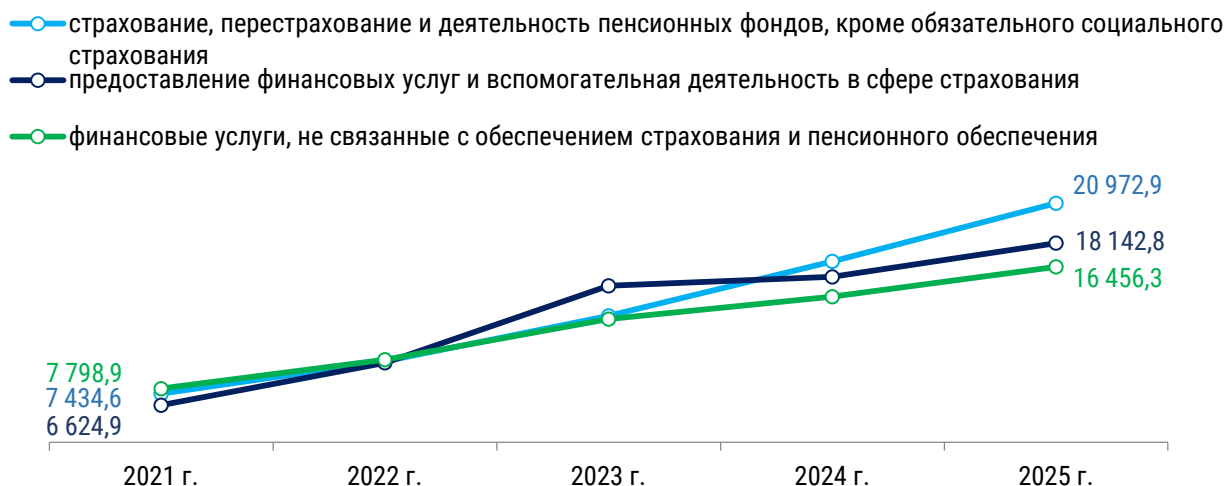
В сфере информационных технологий и связи среднемесячная заработная плата составила **14 985,8** тыс. сум. В разрезе отраслей распределение среднего уровня заработной платы наблюдаются следующие данные: в сфере компьютерного программирования, консультирования и других сопутствующих услуг – **19 995,7** тыс. сум, в сфере информационного обслуживания – **18 642,9** тыс. сум, в сфере связи – **11 758,6** тыс. сум.

Динамика среднемесячной заработной платы в сфере информационных технологий и связи, тыс. сум



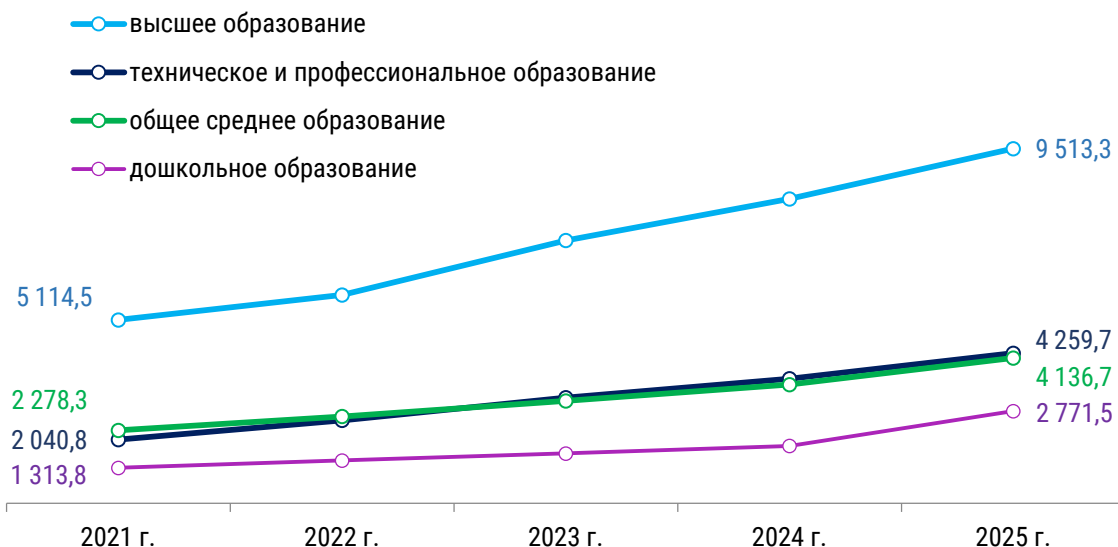
В банковской, страховой, лизинговой и кредитно-посреднической сфере среднемесячная заработная плата составила **16 828,9** тыс. сум. В её составе средняя заработная плата распределена следующим образом: страхование, перестрахование и деятельность пенсионных фондов, кроме обязательного социального страхования – **20 972,9** тыс. сум, финансовые услуги и вспомогательная деятельность в сфере страхования – **18 142,8** тыс. сум, финансовые услуги, не связанные с обеспечением страхования и пенсий – **16 456,3** тыс. сум.

Среднемесячная заработная плата в банковской, страховой, лизинговой и кредитно-посреднической сфере, тыс. сум



Среднемесячная заработная плата в сфере образования составила **4 188,5** тыс. сум, при этом по своей структуре среднемесячная заработная плата в сфере высшего образования составила **9 513,3** тыс. сум, технического и профессионального образования – **4 259,7** тыс. сум, общего среднего образования – **4 136,7** тыс. сум и дошкольного образования – **2 771,5** тыс. сум.

Среднемесячная заработная плата по основным отраслям образования, тыс. сум



Показатели, относящиеся к теме:

[Среднемесячная номинальная заработная плата по видам экономической деятельности \(квартальная\)](#)



V. Методические пояснения и метаданные о среднемесячной номинальной начисленной заработной плате.

Информация о среднемесячной заработной плате по Республике Узбекистан сформирована на основе данных статистических отчетов, представленных предприятиями и организациями в электронном виде (онлайн), без учета малых предприятий, микрофирм и сельскохозяйственных предприятий.

Данные о среднемесячной заработной плате по всем предприятиям и организациям Республики, включая малые предприятия, микрофирмы и фермерские хозяйства, формируются и публикуются один раз в год.

Для справки: Согласно Указу Президента Республики Узбекистан от 7 апреля 2014 года № УП-4609, малые предпринимательские субъекты и фермерские хозяйства обязаны ежегодно представлять статистические отчеты в статистические органы.

Номинальная начисленная заработная плата – это доход, начисленный физическому лицу в денежной форме за труд, выполненный сотрудником за определенный период (час, месяц, год) в обмен на произведенную продукцию (выполненную работу или оказанную услугу), с учетом налогов и других платежей, основанных на действующем законодательстве.

Номинальная начисленная заработная плата за отчетный месяц рассчитывается по следующей формуле:

$$W_n = \frac{F}{L}$$

где:

W_n – номинальная начисленная заработная плата;

F – Доходы в виде оплаты труда физических лиц, начисленные за отчетный месяц;

L – среднее количество работников за отчетный месяц.

Расчет номинальной среднемесячной заработной платы осуществляется в соответствии с Методическими рекомендациями по оценке уровня заработной платы в экономике, утвержденными постановлением Национального комитета Республики Узбекистан по статистике от 30 мая 2025 года № 8

Ссылка на мета-данные:

[Методическое положение по определению размера оплаты труда в экономике](#)

