

Сельское, лесное и рыбное хозяйство в Республике Узбекистан

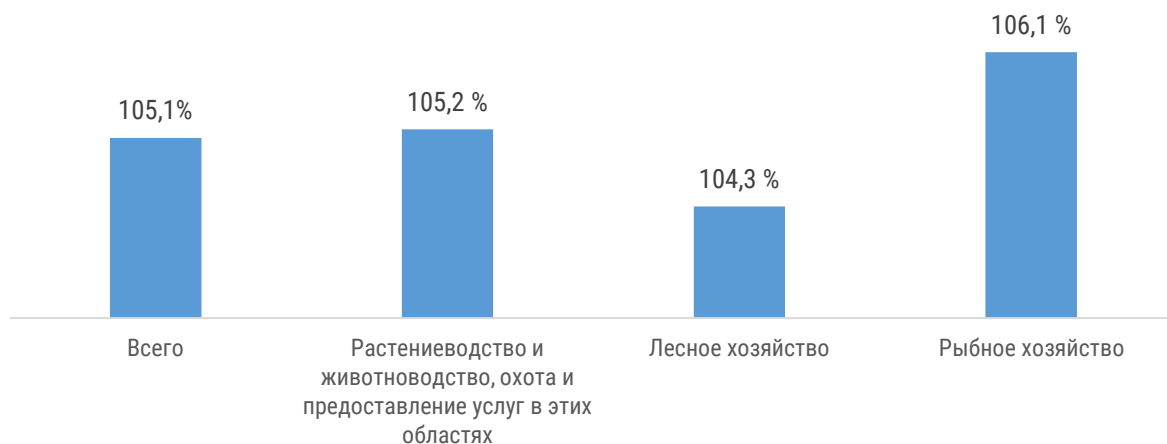
в январе–марте 2026 года

- I. Объём продукции (услуг) сельского, лесного и рыбного хозяйства
- II. Объём продукции (услуг) сельского, лесного и рыбного хозяйства в разрезе регионов Республики Узбекистан
- III. Продукция сельского хозяйства
- IV. Методические пояснения и метаданные по сельскому, лесному и рыбному хозяйству

I. Объём продукции (услуг) сельского, лесного и рыбного хозяйства

По предварительным данным, общий объём продукции (услуг) сельского, лесного и рыбного хозяйства в январе–марте 2026 года составил **63 384,3** млрд сум, в том числе в растениеводстве и животноводстве, охоте и предоставлении услуг в этих сферах – **59 780,7** млрд сум, лесном хозяйстве – **3 063,5** млрд сум, рыбном хозяйстве – **540,1** млрд сум.

Темпы роста объёма продукции (услуг) сельского, лесного и рыбного хозяйства



II. Объём продукции (услуг) сельского, лесного и рыбного хозяйства в разрезе регионов Республики Узбекистан

Анализируя темпы роста продукции (услуг) сельского, лесного и рыбного хозяйства по регионам по сравнению с соответствующим периодом 2025 года, были отмечены высокие темпы роста в Сурхандарьинской (**109,7 %**), Сырдарьинской (**107,8 %**), Бухарской (**106,0 %**), Андижанской (**105,7 %**) и Навоийской (**105,4 %**) областях.

В то же время по сравнению с другими регионами более низкие темпы роста наблюдались в Республике Каракалпакстан (**102,4 %**), Ташкентской (**102,4 %**), Джизакской (**104,2 %**), Ферганской (**104,4 %**) и Наманганской (**104,6 %**) областях.



Объём продукции (услуг) сельского, лесного и рыбного хозяйства в разрезе регионов

	Объём, млрд сум	Темп роста, %
Республика Узбекистан	63384,3	105,1
Республика Каракалпакстан	2008,1	102,4
Андижанская	5236,1	105,7
Бухарская	5820,1	106,0
Джизакская	4452,5	104,2
Кашкадарьинская	5273,8	104,8
Навоийская	3442,0	105,4
Наманганская	4065,6	104,6
Самаркандская	8126,7	105,3
Сурхандарьинская	5231,8	109,7
Сырдарьинская	2045,8	107,8
Ташкентская	7396,8	102,4
Ферганская	5188,2	104,4
Хорезмская	5096,8	105,0

III. Производство продукции сельского хозяйства

В январе–марте 2026 года объём произведённой сельскохозяйственной продукции составил **58 451,8** млрд сумов, или **104,8 %** по сравнению с соответствующим периодом 2025 года. В том числе продукция растениеводства составила **3 867,5** млрд сумов (**127,4 %**), животноводства – **54 584,3** млрд сумов (**103,3 %**).

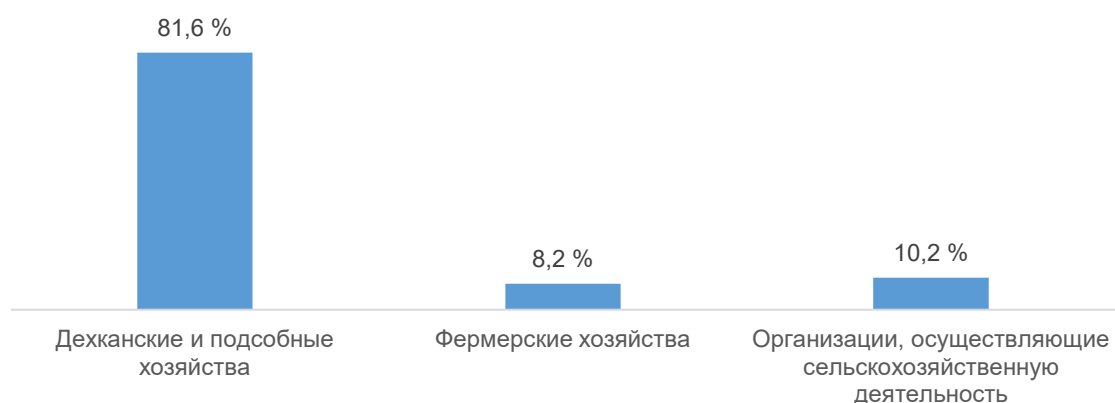
В региональном разрезе наибольший объём сельскохозяйственной продукции зафиксирован в Самаркандской (**7 642,3** млрд сумов), Ташкентской (6 664,1 млрд сумов), Бухарской (**5 589,8** млрд сумов) и Сурхандарьинской (**5 000,1** млрд сумов) областях.

В свою очередь, к регионам с наименьшими объёмами относятся Республика Каракалпакстан (**1 751,5** млрд сумов), Сырдарьинская (**1 790,8** млрд сумов) и Навоийская (**3 098,8** млрд сумов) области.

Высокие темпы роста отмечены в Сурхандарьинской (**109,7 %**), Сырдарьинской (**107,7 %**) и Бухарской (**105,8 %**) областях.

В Ташкентской (**101,8 %**), Ферганской (**103,9 %**) и Наманганской (**104,0 %**) областях, напротив, наблюдались более низкие темпы роста по сравнению с другими регионами.

Распределение производства продукции сельского хозяйства по категориям хозяйств



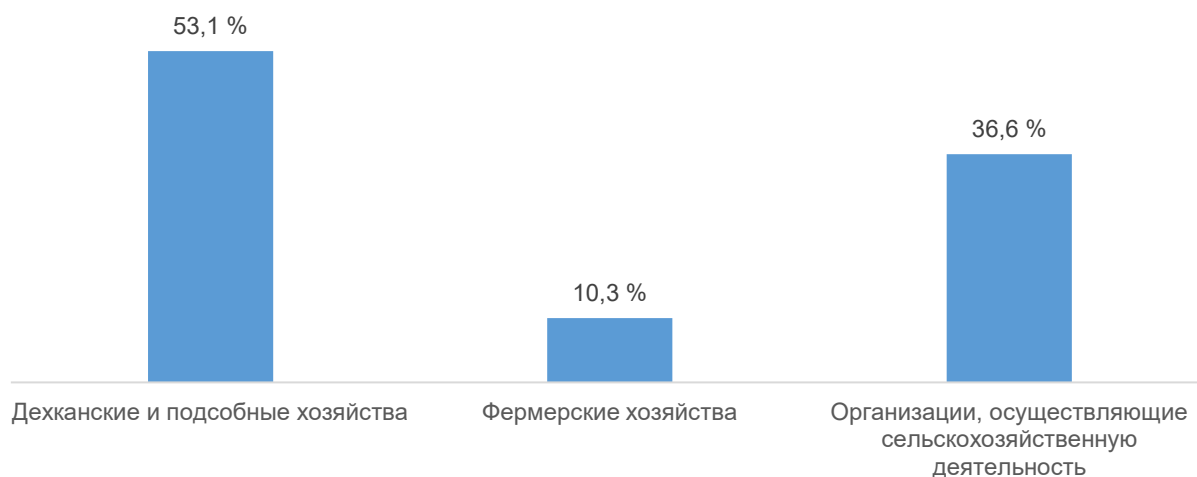


Анализ по категориям хозяйств показывает, что **81,6 %** общего объёма сельскохозяйственной продукции приходится на дехканские и подсобные хозяйства, **8,2 %** – на фермерские хозяйства, **10,2 %** – на организации, осуществляющие сельскохозяйственную деятельность.

Продукция растениеводства

	Объём, млрд сум	Темп роста, %
Республика Узбекистан	3867,5	127,4
Республика Каракалпакстан	143,5	129,5
Андижанская	291,8	128,7
Бухарская	429,2	140,3
Джизакская	156,0	151,7
Кашкадарьинская	262,0	125,9
Навоийская	136,4	139,6
Наманганская	215,2	127,0
Самаркандская	243,6	133,4
Сурхандарьинская	865,3	144,7
Сырдарьинская	165,6	138,4
Ташкентская	469,4	100,9
Ферганская	303,7	113,8
Хорезмская	185,9	103,0

Распределение производства основных видов продукции растениеводства по категориям хозяйств





**Производство основных видов продукции растениеводства
в январе–марте 2026 года, тонн**

	Овощи	по сравнению с соответствующим периодом 2025 года, %
Республика Узбекистан	101 891,4	129,0
Республика Каракалпакстан	435,1	129,5
Андижанская	4 861,5	135,2
Бухарская	11 943,2	140,3
Джизакская	1 537,1	151,7
Кашкадарьинская	4 149,9	125,8
Навоийская	6 000,7	142,7
Наманганская	3 225,3	129,4
Самаркандская	3 090,5	138,2
Сурхандарьинская	34 697,7	144,3
Сырдарьинская	2 416,2	138,4
Ташкентская	13 739,2	102,2
Ферганская	9 894,9	119,1
Хорезмская	5 900,1	103,0

В текущем периоде **9,6 %** овощей произведено фермерскими хозяйствами, **51,2 %** – дехканскими и приусадебными хозяйствами, **39,2 %** – организациями, осуществляющими сельскохозяйственную деятельность.

Продукция животноводства

В январе–марте 2026 года объём произведённой продукции животноводства составил **54 584,3** млрд сумов, или **103,3 %** по сравнению с соответствующим периодом 2025 года.

В региональном разрезе наибольший объём продукции животноводства зафиксирован в Самаркандской (**7 398,7** млрд сумов), Ташкентской (**6 194,8** млрд сумов), Бухарской (**5 160,6** млрд сумов), Кашкадарьинской (**4 715,9** млрд сумов) и Ферганской (**4 623,5** млрд сумов) областях.

В свою очередь, к регионам с наименьшими объёмами относятся Сырдарьинская область (**1 625,2** млрд сумов), Республика Каракалпакстан (**1 608,0** млрд сумов) и Навоийская область (**2 962,4** млрд сумов).

Высокие темпы роста отмечены в Сырдарьинской (**104,9 %**), Хорезмской (**104,7 %**), Самаркандской (**104,1 %**) и Навоийской (**104,0 %**) областях.



За рассматриваемый период объём производства мяса в живом весе составил **102,9 %** по сравнению с соответствующим периодом 2025 года, надоенного молока – **104,1 %**, полученных яиц – **105,7 %**, настриженной шерсти – **128,9 %**, полученных каракулевых шкур – **105,0 %**.

**Производство основных видов продукции
животноводства и улов рыбы**

	Январь–март 2026 г.	Темп роста, %
Мясо (в живом весе), тыс. т	580,2	102,9
в том числе:		
фермерские хозяйства	40,3	123,4
деханские и подсобные хозяйства	483,6	99,7
организации, осуществляющие сельскохозяйственную деятельность	56,3	121,5
Молоко, тыс. т	2 142,2	104,1
в том числе:		
фермерские хозяйства	209,2	131,2
деханские и подсобные хозяйства	1 879,4	101,0
организации, осуществляющие сельскохозяйственную деятельность	53,6	147,4
Яйца, млн шт.	1 626,0	105,7
в том числе:		
фермерские хозяйства	309,5	107,8
деханские и подсобные хозяйства	738,9	102,3
организации, осуществляющие сельскохозяйственную деятельность	577,6	109,3
Шерсть, т	1 237,7	128,9
в том числе:		
фермерские хозяйства	284,2	131,5
деханские и подсобные хозяйства	812,6	120,5
организации, осуществляющие сельскохозяйственную деятельность	140,9	201,3
Каракульские шкурки, тыс. шт.	482,4	105,0
в том числе:		
фермерские хозяйства	63,2	110,2
деханские и подсобные хозяйства	393,1	103,4
организации, осуществляющие сельскохозяйственную деятельность	26,1	117,7
Рыба, тыс. т	21,3	106,1
в том числе:		
фермерские хозяйства	8,5	110,4
деханские и подсобные хозяйства	1,5	110,6
организации, осуществляющие сельскохозяйственную деятельность	11,3	102,6



В январе–марте 2026 года при анализе данных о произведённой продукции животноводства по категориям хозяйств следует отметить, что из общего объёма произведённого мяса **6,9 %** приходится на фермерские хозяйства, **83,4 %** – на дехканские и подсобные хозяйства, **9,7 %** – на организации, осуществляющие сельскохозяйственную деятельность.

Соответственно, в структуре надоенного молока **9,8 %** приходится на фермерские хозяйства, **87,7 %** – на дехканские и подсобные хозяйства, **2,5 %** – на организации, осуществляющие сельскохозяйственную деятельность.

В то же время в структуре полученных яиц **19,0 %** приходится на фермерские хозяйства, **45,5 %** – на дехканские и подсобные хозяйства, **35,5 %** – на организации, осуществляющие сельскохозяйственную деятельность.

Также **23,0 %** настриженной шерсти приходится на фермерские хозяйства, **65,6 %** – на дехканские и подсобные хозяйства, **11,4 %** – на организации, осуществляющие сельскохозяйственную деятельность.

Кроме того, в структуре полученных каракулевых шкур **13,1 %** приходится на фермерские хозяйства, **81,5 %** – на дехканские и подсобные хозяйства, **5,4 %** – на организации, осуществляющие сельскохозяйственную деятельность.

В свою очередь, в структуре выловленной рыбы **39,9 %** приходится на фермерские хозяйства, **7,0 %** – на дехканские и подсобные хозяйства, **53,1 %** – на организации, осуществляющие сельскохозяйственную деятельность.

Производство основных видов продукции животноводства и улов рыбы в январе–марте 2026 года, тыс. т

	Мясо (в живом весе)	Молоко	Яйца, млн шт.	Рыба
Республика Узбекистан	580,2	2 142,2	1 626,0	21,3
Республика Каракалпакстан	17,5	59,8	86,1	0,9
Андижанская	49,4	120,9	62,3	1,7
Бухарская	55,8	227,9	99,2	0,9
Джизакская	39,5	134,0	68,9	3,5
Кашкадарьинская	49,1	164,0	100,3	0,5
Навоийская	33,7	96,7	99,4	1,5
Наманганская	32,1	131,2	162,1	1,2
Самаркандская	75,7	312,3	268,6	0,5
Сурхандарьинская	40,5	162,5	136,0	0,6
Сырдарьинская	17,0	65,1	46,9	1,3
Ташкентская	77,9	179,3	271,4	3,3
Ферганская	44,4	256,9	122,1	1,0
Хорезмская	47,5	231,6	102,7	4,5



IV. Методические пояснения и метаданные по сельскому, лесному и рыбному хозяйству

Валовой выпуск продукции (услуг) сельского, лесного и рыбного хозяйства – это стоимость произведённой продукции для собственного потребления и реализации в отрасли, а также общая стоимость услуг, формируемая на основе стоимости валовой продукции (услуг) растениеводства и животноводства, охоты, лесоводства и заготовки древесины, рыболовства и аквакультуры.

Продукция сельского хозяйства представляет собой обобщающий показатель объёма сельскохозяйственного производства и определяется как сумма стоимости продукции растениеводства и животноводства, произведённой в отчетном периоде в фермерских, дехканских и подсобных хозяйствах и организациях, осуществляющих сельскохозяйственную деятельность.

Фермерское хозяйство – субъект предпринимательства, занимающийся производством сельскохозяйственной продукции и другими видами деятельности, не запрещенными законодательством, с использованием земельных участков, предоставленных в аренду.

Дехканским хозяйством является хозяйство, осуществляющее выращивание и реализацию сельскохозяйственной продукции на основе личного труда членов дехканского хозяйства на земельном участке, предоставленном главе дехканского хозяйства на праве пожизненного наследуемого владения или аренды (субаренды).

Подсобным хозяйством является трудовая деятельность, связанная с выращиванием (переработкой) сельскохозяйственной продукции, предназначенной как для свободной торговли, так и для нужд семьи на личных приусадебных земельных участках.

Организации, осуществляющие сельскохозяйственную деятельность – это крупные сельскохозяйственные организации, микрофирмы и малые предприятия, осуществляющие сельскохозяйственную деятельность с образованием юридического лица, а также несельскохозяйственные организации, имеющие подсобное хозяйство.

Поголовье скота включает поголовье всех возрастных групп по основным видам скота (крупный рогатый скот, из них коровы, овцы и козы, свиньи и т.д.) по категориям хозяйств.

Производство мяса включает в себя живой вес всех видов сельскохозяйственных животных и птиц, как проданных для убоя, так и забитых в своем хозяйстве.

Производство молока определяется фактически надоем коровьим, козьим, овечьим, кобыльим и верблюжьим молоком, включая надоемное молоко и молозиво, израсходованное на выпойку молодняка. Молоко, высосанное телятами, в валовое производство не включается.

Производство яиц включает количество яиц, полученных от всех видов птиц, а также яйца, израсходованные на вывод цыплят наседками или в инкубаторе.

Ссылка на метаданные:

<https://lib.stat.uz/ru/features-3/selskoe-khozyajstvo-i-ekologiya/686-qishloq-o-rmon-va-baliqchilik-xo-jaligi-mahsulot-xizmat-lari-yalpi-ishlab-chiqarishini-hisoblash-bo-yicha-uslubiy-nizom-3>

Ответственный за подготовку:
Управление статистики сельского
хозяйства и окружающей среды

Адрес: 100170, Ташкент,
проспект Мустакиллик, 63
Контакты: info@stat.uz
Тел.: +998 71 203-80-00 (1230)

