

## **Основные показатели субъектов малого предпринимательства в Республике Узбекистан**

*За январь-март 2026 года.*

- I. Информация о субъектах малого предпринимательства в Республике Узбекистан
- II. Вновь созданные малые предприятия и микрофирмы
- III. Основные экономические показатели субъектов малого предпринимательства
- IV. Основные показатели субъектов малого предпринимательства в сфере транспорта
- V. Методологические пояснения и метаданные по статистике субъектов малого предпринимательства

### **I. Информация о субъектах малого предпринимательства в Республике Узбекистан**

По состоянию на 1 апреля 2026 года количество действующих субъектов малого предпринимательства составляет 1 208,3 тыс., из них количество малых предприятий и микрофирм (включая фермерские и дехканские хозяйства) – 507,1 тыс., количество ИП – 347,7 тыс., количество дехканских хозяйств – 353,5 тыс., ремесленников – 22,7 тыс., продавцов импортных товаров – 0,9 тыс.

#### **Число действующих малых предприятий и микрофирм в разрезе регионов по состоянию на 1 апреля 2026 г., ед.**

	Всего	из него:	
		малые предприятия и микрофирмы (включая фермерские и дехканские хозяйства)	ИП, дехканские хозяйства, семейные предприниматели, ремесленники и продавцы импортных товаров <sup>1</sup>
<b>Республики Узбекистан</b>	<b>1 208 341</b>	<b>507 138</b>	<b>701 203</b>
Республики Каракалпакстан	58 529	25 270	33 259
Андижанская	113 386	29 969	83 417
Бухарская	72 870	31 152	41 718
Джизакская	53 732	23 464	30 268
Кашкадарьинская	95 509	38 812	56 697
Навоийская	42 010	21 613	20 397
Наманганская	79 292	29 100	50 192
Самаркандская	123 583	46 754	76 829
Сурхандарьинская	72 628	27 672	44 956
Сырдарьинская	37 607	14 229	23 378
Ташкентская	100 518	48 071	52 447
Ферганская	112 729	42 636	70 093
Хорезмская	93 954	28 986	64 968
г. Ташкент	151 994	99 410	52 584

<sup>1</sup> Сформировано на основании базы данных, представленных Налоговым комитетом

**Количество действующих субъектов предпринимательства  
без образования юридического лица по регионам**

по состоянию на 1 апреля 2026 г., ед.

	Всего	Из него:			
		Индивидуальное предпринимательство	Дехканские хозяйства	Ремесленники	продавцы импортных товаров
<b>Республики Узбекистан</b>	<b>701 203</b>	<b>324 090</b>	<b>353 472</b>	<b>22 670</b>	<b>971</b>
Республики Каракалпакстан	33 259	18 912	13 381	963	3
Андижанская	83 417	28 019	53 265	2 108	25
Бухарская	41 718	19 451	20 716	1 531	20
Джизакская	30 268	11 902	17 309	1 048	9
Кашкадарьинская	56 697	24 760	30 374	1 557	6
Навоийская	20 397	8 608	11 326	456	7
Наманганская	50 192	22 779	24 961	2 030	422
Самаркандская	76 829	32 536	42 084	2 185	24
Сурхандарьинская	44 956	18 156	25 834	960	6
Сырдарьинская	23 378	9 089	13 813	474	2
Ташкентская	52 447	30 083	20 524	1 790	50
Ферганская	70 093	34 809	32 554	2 702	28
Хорезмская	64 968	15 776	47 276	1 907	9
г. Ташкент	52 584	49 210	55	2 959	360

По состоянию на 1 апреля 2026 года число действующих субъектов малого предпринимательства на 1000 человек населения составило 31,5 ед.

В региональном разрезе наибольший показатель числа субъектов малого предпринимательства (на 1000 человек населения) составил в городе Ташкенте – 47,7 ед., Хорезмской области – 45,3 ед., Сырдарьинской области – 39,7 ед. и Навоийской области – 37,7 ед.

## II. Вновь созданные малые предприятия и микрофирмы

В январе-марте 2026 года вновь было создано 22,2 тыс. малых предприятий и микрофирм (без дехканских и фермерских хозяйств).

В январе-марте 2026 года по видам экономической деятельности наибольший показатель числа вновь созданных малых предприятий и микрофирм составил в торговле – 8 102 ед., сельском, лесном и рыбном хозяйстве – 2 956 ед., промышленности – 2 610 ед. и в услугах по проживанию и питанию – 1 942 ед.

Показатели по теме:

[Количество действующих субъектов малого предпринимательства](#)

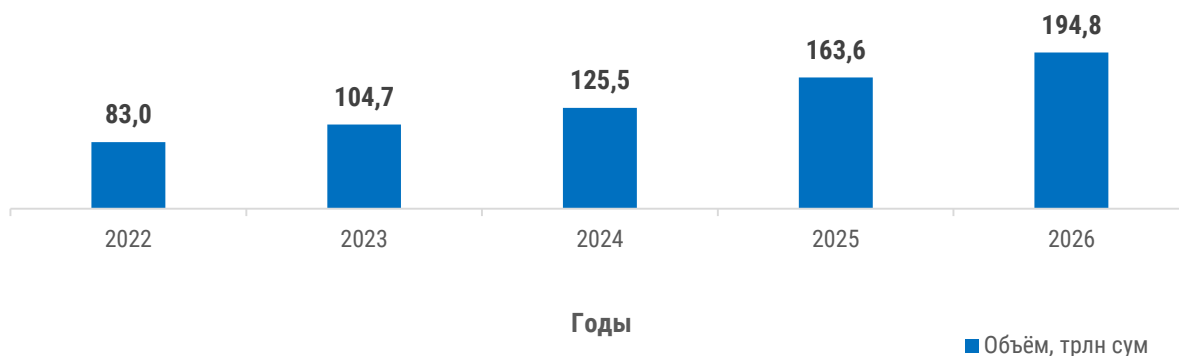
[Количество вновь созданных субъектов малого предпринимательства \(ежемесячно\)](#)

[Количество вновь созданных субъектов малого предпринимательства \(ежегодно\)](#)

### III. Основные экономические показатели субъектов малого предпринимательства

В январе-марте 2026 года объем субъектов малого предпринимательства в структуре ВВП составил 194 762,0 млрд сумов, а их доля в общем объеме ВВП достигла 45,6 %.

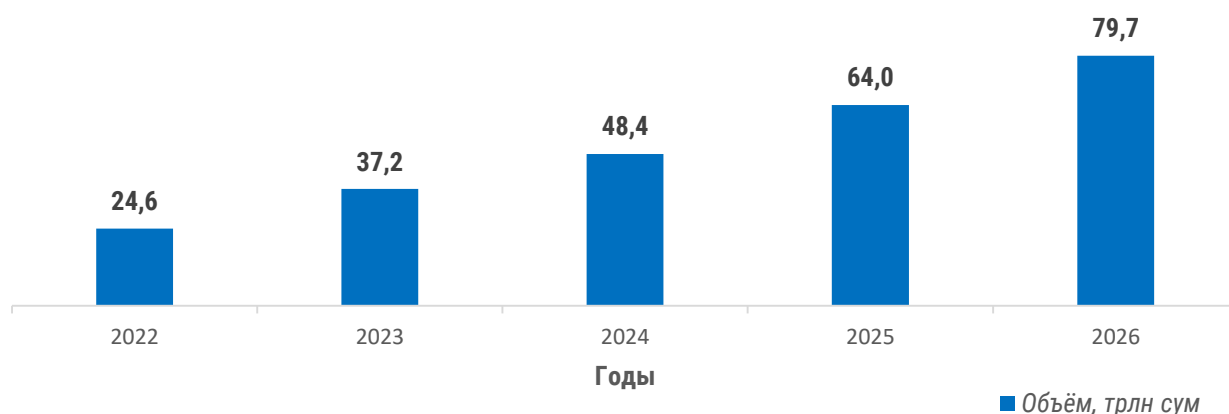
#### Объем субъектов малого предпринимательства в ВВП



По видам экономической деятельности в январе-марте 2026 года наибольшая доля малого предпринимательства в ВВП составила в сельском, лесном и рыбном хозяйстве – 94,6 %, строительстве – 77,0 %, сфере услуг – 47,1 % и промышленности – 21,8 %.

За январь-март 2026 года субъектами малого предпринимательства произведено промышленной продукции на сумму 79 658,9 млрд сум, или их доля в общем объеме промышленного производства составила 27,5 %. Темпы роста к соответствующему периоду 2025 года достигли 118,2 %.

#### Динамика объема промышленного производства субъектов малого предпринимательства



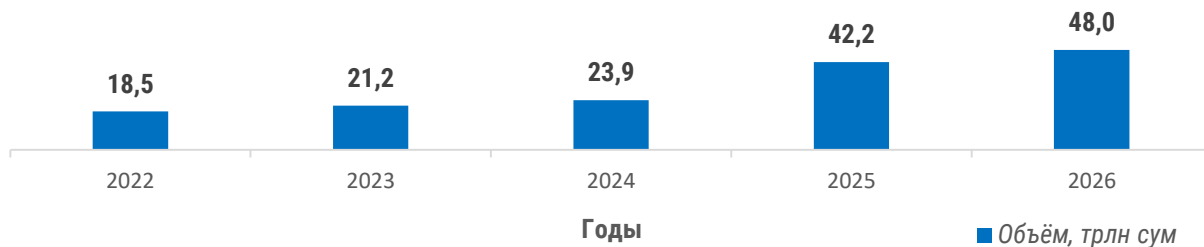
Показатели по теме:

[Объем производства промышленной продукции \(работ, услуг\) субъектов малого предпринимательства](#)

[Доля субъектов малого предпринимательства в общей объеме производства](#)

В январе-марте 2026 года объем строительных работ, выполненных субъектами малого предпринимательства, составил 47 998,3 млрд сум, или 75,1 % от общего объема строительных работ. Темпы роста к соответствующему периоду 2025 года достигли 108,6 %.

### Динамика изменения объема субъектов малого предпринимательства в строительстве



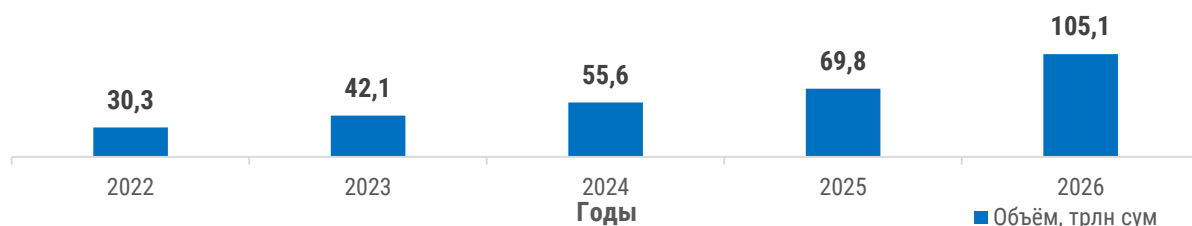
Показатели по теме:

[Объем строительных работ субъектов малого предпринимательства](#)

[Доля субъектов малого предпринимательства в общем объеме строительных работ](#)

За январь-март 2026 года было освоено инвестиций в основной капитал субъектами малого предпринимательства на 105 105,1 млрд сум, или их доля составила **67,2 %** от общего объема. Темпы роста к соответствующему периоду 2025 года достигли **146,9 %**.

### Динамика объема инвестиций в основной капитал субъектов малого предпринимательства



Показатели по теме:

[Объем инвестиций в основной капитал субъектов малого предпринимательства](#)

[Доля субъектов малого предпринимательства в общем объеме инвестиций в основной капитал](#)

В январе-марте 2026 года объем продукции (услуг) сельского, лесного и рыбного хозяйства субъектов малого предпринимательства составил 60 045,6 млрд сум, или **94,7 %** от общего объема. Темпы роста к соответствующему периоду 2025 года достигли **103,8 %**.

### Динамика объема продукции сельского, лесного и рыбного хозяйства, произведенной субъектами малого предпринимательства



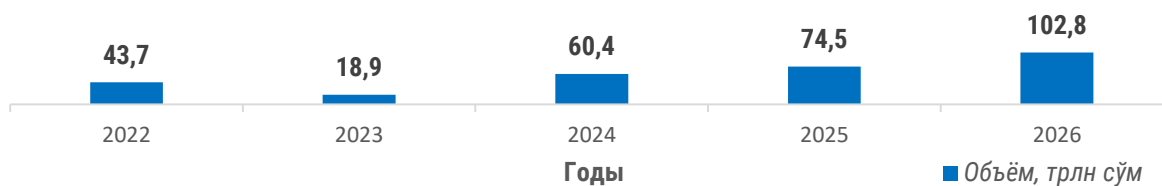
Показатели по теме:

[Объем производства продукции \(услуг\) сельского, лесного и рыбного хозяйства субъектов малого предпринимательства](#)

[Доля субъектов малого предпринимательства в общем объеме производства продукции сельского, лесного и рыбного хозяйства](#)

В январе-марте 2026 года объем розничного товарооборота субъектов малого предпринимательства составил 102 846,5 млрд сум, или **83,0 %** от общего объема. Темпы роста к соответствующему периоду 2025 года достигли **124,9 %**.

### Динамика объема розничного товарооборота субъектов малого предпринимательства



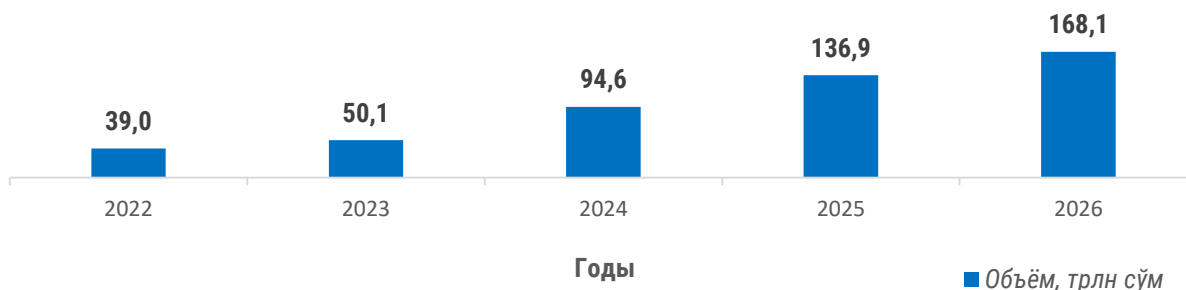
Показатели по теме:

[Объём розничного товарооборота субъектов малого предпринимательства](#)

[Доля субъектов малого предпринимательства в общем объеме розничного товарооборота](#)

В январе-марте 2026 года субъектами малого предпринимательства произведено (оказано) услуг на 168 125,2 млрд сум (57,3 % от общего объема). Темпы роста к соответствующему периоду 2025 года достигли 116,5 %.

### Динамика объёма услуг, оказанных субъектами малого предпринимательства



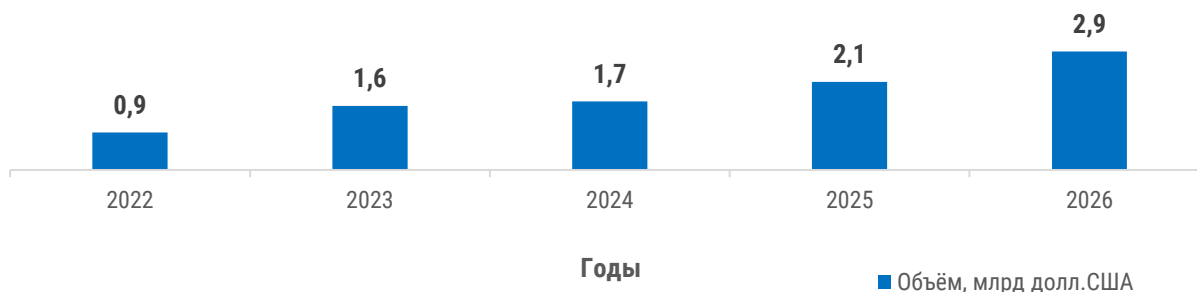
Показатели по теме:

[Объём оказанных услуг субъектов малого предпринимательства](#)

[Доля субъектов малого предпринимательства в общем объеме оказанных услуг](#)

В январе-марте 2026 года объём экспорта продукции (товаров, работ и услуг) субъектов малого предпринимательства составил 2 878,8 млн долл. США, или 49,6 % от общего объёма экспорта.

### Динамика объема экспорта продукции (товаров, работ и услуг), осуществленного субъектами малого предпринимательства



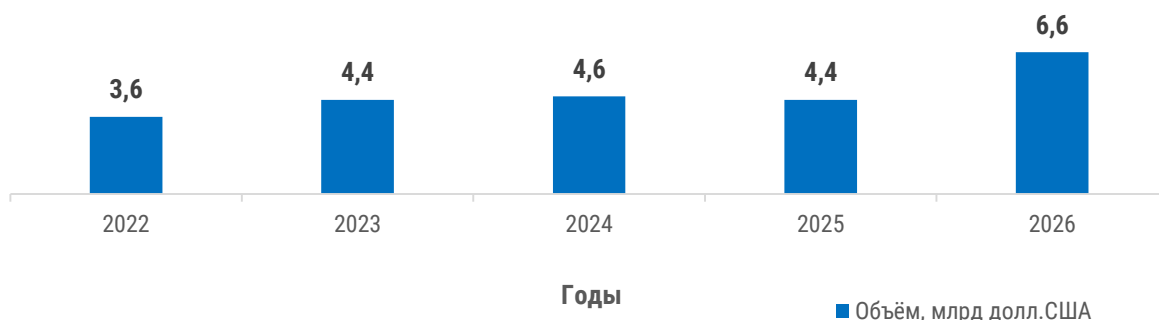
Показатели по теме:

[Объём экспорта продукции \(товаров, работ и услуг\) субъектов малого предпринимательства](#)

[Доля субъектов малого предпринимательства в общем объеме экспорта товаров \(работ, услуг\)](#)

За январь-март 2026 года объём импорта продукции (товаров, работ и услуг) малого предпринимательства составил 6 615,1 млн долл. США, или 54,2 % от общего его объёма.

### Динамика объема импорта продукции (товаров, работ и услуг) субъектами малого предпринимательства



Показатели по теме:

[Объем импорта продукции \(товаров, работ и услуг\) субъектов малого предпринимательства](#)  
[Доля субъектов малого предпринимательства в общем объеме импорта товаров \(работ, услуг\)](#)

#### IV. Основные показатели субъектов малого предпринимательства в сфере транспорта

За январь-март 2026 года удельный вес субъектов малого предпринимательства в общем объеме перевозок грузов автомобильным транспортом составил **54,7 %**. Темпы роста к соответствующему периоду 2025 года составили **112,5 %**.

В рассматриваемый период 2026 года удельный вес малого предпринимательства в общем объеме грузооборота автомобильного транспорта составил **75,6 %**. Темпы роста к соответствующему периоду 2025 года составили **108,8 %**.

#### Динамика изменения основных показателей субъектов малого предпринимательства по услугам транспорта



В январе-марте 2026 года удельный вес малого предпринимательства в общем объеме перевозок пассажиров автомобильным транспортом составил **90,2 %**. Темпы роста к соответствующему периоду 2025 года составили **105,2 %**.



В январе-марте 2026 года удельный вес субъектов малого предпринимательства в общем объеме пассажирооборота автомобильного транспорта составил **94,8 %**. Темпы роста к соответствующему периоду 2025 года составили **103,3 %**.

Показатели по теме:

[Объем перевозок грузов субъектов малого предпринимательства](#)

[Доля субъектов малого предпринимательства в общем объеме перевозок грузов](#)

[Объем грузооборота субъектов малого предпринимательства](#)

[Доля субъектов малого предпринимательства в общем объеме грузооборота](#)

[Объем перевозок пассажиров субъектов малого предпринимательства](#)

[Доля субъектов малого предпринимательства в общем объеме перевозок пассажиров](#)

[Объем пассажирооборота субъектов малого предпринимательства](#)

[Доля субъектов малого предпринимательства в общем объеме пассажирооборота](#)

## **V. Методологические пояснения и метаданные по статистике субъектов малого предпринимательства**

Формирование доли малого предпринимательства по отраслям осуществляется согласно соответствующим методологическим положениям отраслевых управлений.

Согласно правилам, основные показатели развития малого предпринимательства доступны в текущих ценах с учетом деятельности индивидуальных предпринимателей. Изменения в объеме по сравнению с аналогичным периодом предыдущего года рассчитываются с учетом изменения индекса цен.

### **Ссылки для метаданных:**

[Количество предприятий и организаций – метаданные](#)

[Показатели малого бизнеса – метаданные](#)

[Доля малого предпринимательства по отраслям экономики – метаданные](#)

Ответственный за выпуск:  
Управление наблюдения за  
субъектами предпринимательства  
и статистических бизнес-регистров

Адрес: 100170, Ташкент,  
проспект Мустакиллик, 63  
Электрон адрес: [info@stat.uz](mailto:info@stat.uz)  
Тел.: 71-203-80-00 (1145)

