

O'zbekiston Respublikasida kichik tadbirkorlik subyektlarining asosiy ko'rsatkichlari
2026-yil yanvar-mart oylari uchun

- I. O'zbekiston Respublikasida kichik tadbirkorlik subyektlari to'g'risida ma'lumot
- II. Yangi tashkil etilgan kichik korxonalar va mikrofirmalar
- III. Kichik tadbirkorlik subyektlarining asosiy iqtisodiy ko'rsatkichlari
- IV. Kichik tadbirkorlik subyektlari transport faoliyatining asosiy ko'rsatkichlari
- V. Kichik tadbirkorlik subyektlari statistikasi bo'yicha uslubiy tushuntirishlar va metama'lumotlar

I. O'zbekiston Respublikasida kichik tadbirkorlik subyektlari to'g'risida ma'lumot

2026-yilning 1-aprel holatiga faoliyat yuritayotgan kichik tadbirkorlik subyektlari soni 1 208,3 mingtani, shundan, kichik korxonalar va mikrofirmalar (fermer va dehqon xo'jaliklarini qo'shgan holda) soni 507,1 mingtani, YATTLar soni 347,7 mingtani, dehqon xo'jaliklari soni 353,5 mingtani, hunarmandlar 22,7 mingtani va import tovarlari sotuvchilar 0,9 mingtani tashkil etdi.

Faoliyat yuritayotgan kichik tadbirkorlik subyektlari soni
2026-yil 1-aprel holatiga, birlik

	Jami	shundan:	
		kichik korxonalar va mikrofirmalar (fermer va dehqon xo'jaliklarini qo'shgan holda)	YATT, dehqon xo'jaliklari, hunarmandlar va import tovarlari sotuvchilar ¹
O'zbekiston Respublikasi	1 208 341	507 138	701 203
Qoraqalpog'iston Resp.	58 529	25 270	33 259
Andijon	113 386	29 969	83 417
Buxoro	72 870	31 152	41 718
Jizzax	53 732	23 464	30 268
Qashqadaryo	95 509	38 812	56 697
Navoiy	42 010	21 613	20 397
Namangan	79 292	29 100	50 192
Samarqand	123 583	46 754	76 829
Surxondaryo	72 628	27 672	44 956
Sirdaryo	37 607	14 229	23 378
Toshkent	100 518	48 071	52 447
Farg'ona	112 729	42 636	70 093
Xorazm	93 954	28 986	64 968
Toshkent sh.	151 994	99 410	52 584

¹ Soliq qo'mitasi ma'lumotlar bazasi asosida shakllantirildi

Faoliyat yuritayotgan, yuridik shaxs tashkil etmagan tadbirkorlik subyektlarining hududlar bo'yicha soni

2026-yil 1-aprel holatiga, birlikda

	Jami	shundan:			
		Yakka tartib- dagi tadbir- korlik	Dehqon xo'jaliklari	Hunarmandlar	Import tovarlari sotuvchilar
O'zbekiston Respublikasi	701 203	324 090	353 472	22 670	971
Qoraqalpog'iston Resp.	33 259	18 912	13 381	963	3
Andijon	83 417	28 019	53 265	2 108	25
Buxoro	41 718	19 451	20 716	1 531	20
Jizzax	30 268	11 902	17 309	1 048	9
Qashqadaryo	56 697	24 760	30 374	1 557	6
Navoiy	20 397	8 608	11 326	456	7
Namangan	50 192	22 779	24 961	2 030	422
Samarqand	76 829	32 536	42 084	2 185	24
Surxondaryo	44 956	18 156	25 834	960	6
Sirdaryo	23 378	9 089	13 813	474	2
Toshkent	52 447	30 083	20 524	1 790	50
Farg'ona	70 093	34 809	32 554	2 702	28
Xorazm	64 968	15 776	47 276	1 907	9
Toshkent sh.	52 584	49 210	55	2 959	360

2026-yil 1-aprel holatiga faoliyat yuritayotgan kichik tadbirkorlik subyektlarining soni har 1000 aholiga nisbatan 31,5 birlikni tashkil qildi.

Hududlar kesimida kichik tadbirkorlik subyektlari sonining (har ming aholiga nisbatan) eng yuqori ko'rsatkichi Toshkent shahrida 47,7 birlik, Xorazm viloyatida 45,3 birlik, Sirdaryo viloyatida 39,7 birlik va Navoiy viloyatida 37,7 birlikni tashkil etdi.

II. Yangi tashkil etilgan kichik korxonalar va mikrofirmalar

2026-yilning yanvar-martida 22,2 mingta yangi kichik korxonalar va mikrofirmalar (fermer va dehqon xo'jaliklarisiz) tashkil qilindi.

2026-yilning yanvar-martida iqtisodiy faoliyat turlari bo'yicha eng ko'p kichik korxonalar va mikrofirmalar savdo sohasida 8 102 ta, qishloq, o'rmon va baliqchilik xo'jaligida 2 956 ta, sanoatda 2 610 ta hamda yashash va ovqatlanish bo'yicha xizmatlarda 1 942 ta tashkil etilgan.

Mavzuga doir ko'rsatkichlar:

[Faoliyat ko'rsatayotgan kichik korxonalar va mikrofirmalar soni](#)

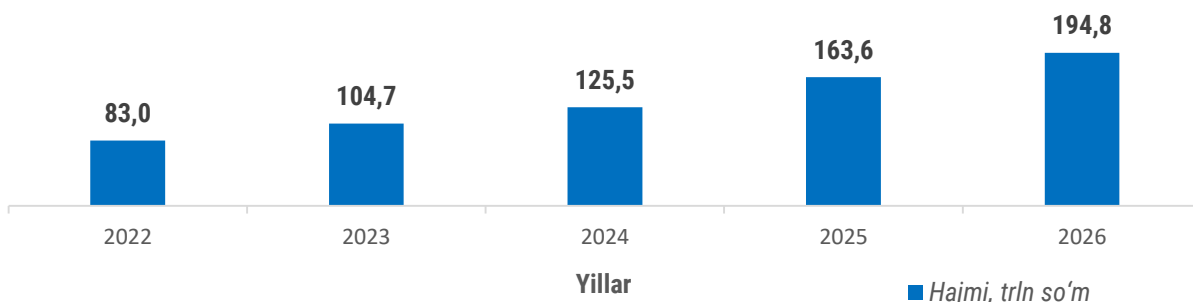
[Yangi tashkil etilgan kichik korxonalar va mikrofirmalar soni \(oylik\)](#)

[Yangi tashkil etilgan kichik korxonalar va mikrofirmalar soni \(yillik\)](#)

III. Kichik tadbirkorlik subyektlarining asosiy iqtisodiy ko'rsatkichlari

2026-yilning yanvar-martida YaIM tarkibida kichik tadbirkorlik subyektlarining hajmi 194 762,0 mlrd so'mni tashkil qildi yoki umumiy YaIM hajmidagi ulushi **45,6 %** ni tashkil etdi.

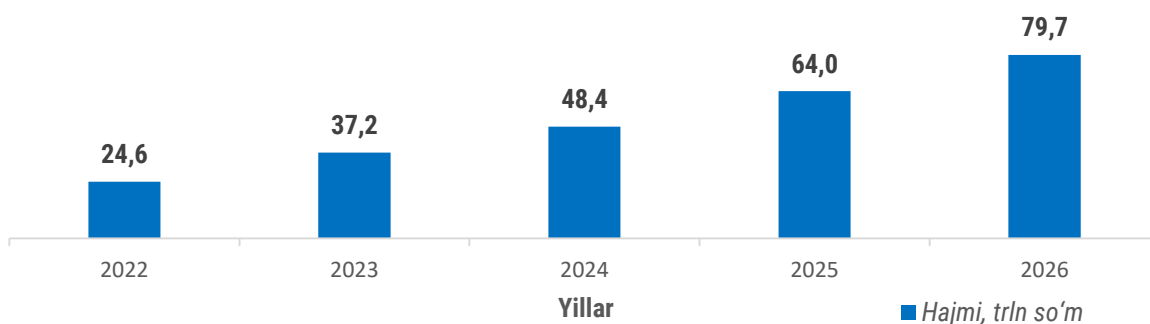
Kichik tadbirkorlik subyektlarining YaIMdagi hajmi dinamikasi



2026-yilning yanvar-martida kichik tadbirkorlik subyektlarining YaIMdagi iqtisodiy faoliyat turlari bo'yicha eng yuqori ulushi qishloq, o'rmon va baliqchilik xo'jaligida – **94,6 %**, qurilishda – **77,0 %**, xizmatlar sohasida – **47,1 %** va sanoatda – **21,8 %** ni tashkil qildi.

2026-yil yanvar-mart oylarida kichik tadbirkorlik subyektlari tomonidan 79 658,9 mlrd so'mlik sanoat mahsulotlari ishlab chiqarildi yoki sanoat ishlab chiqarishi jami hajmdagi ulushi **27,5 %** ini tashkil etdi. O'sish sur'ati 2025-yilning mos davriga nisbatan **118,2 %** ni tashkil qildi.

Kichik tadbirkorlik subyektlarining sanoat ishlab chiqarishi hajmi dinamikasi

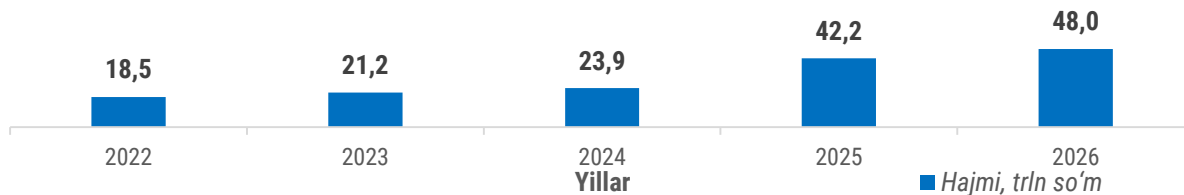


Mavzuga doir ko'rsatkichlar:

[Kichik tadbirkorlik subyektlarining ishlab chiqarilgan sanoat mahsulotlari \(xizmatlari\) hajmi](#)
[Kichik tadbirkorlik subyektlarining jami ishlab chiqarilgan sanoat mahsulotlari \(xizmatlari\)dagi ulushi](#)

2026-yil yanvar-mart oylarida kichik tadbirkorlik subyektlari tomonidan amalga oshirilgan qurilish ishlari hajmi 47 998,3 mlrd so'mni yoki qurilish ishlari jami hajmdagi ulushi **75,1 %** ini tashkil etdi. O'sish sur'ati 2025-yilning mos davriga nisbatan **108,6 %** ni tashkil qildi.

Kichik tadbirkorlik subyektlarining qurilish ishlari hajmi dinamikasi



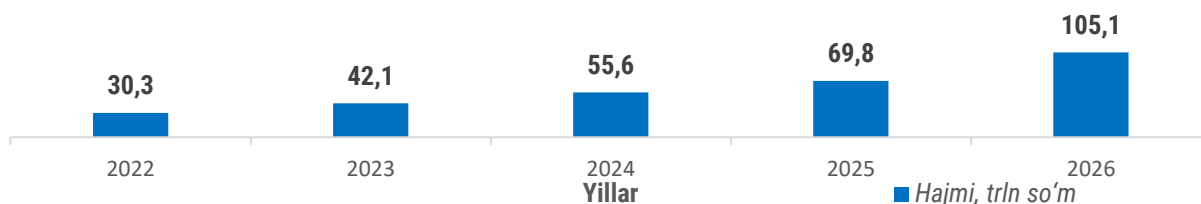
Mavzuga doir ko'rsatkichlar:

[Kichik tadbirkorlik subyektlarining qurilish ishlari hajmi](#)

[Kichik tadbirkorlik subyektlarining jami qurilish ishlaridagi ulushi](#)

2026-yil yanvar-mart oylarida kichik tadbirkorlik subyektlari tomonidan asosiy kapitalga o'zlashtirilgan investitsiyalar hajmi 105 105,1 mlrd so'mni yoki umumiy hajmidagi ulushi **67,2 %** ni tashkil etdi. O'sish sur'ati 2025-yilning mos davriga nisbatan **146,9 %** ni tashkil qildi.

Kichik tadbirkorlik subyektlari tomonidan asosiy kapitalga kiritilgan investitsiya hajmi dinamikasi



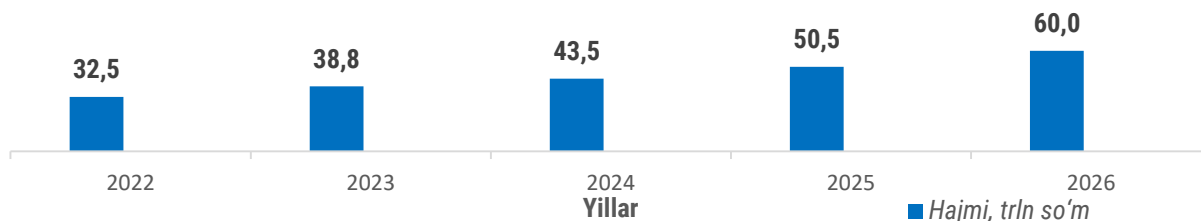
Mavzuga doir ko'rsatkichlar:

[Kichik tadbirkorlik subyektlarining asosiy kapitalga kiritilgan investitsiyalari hajmi](#)

[Kichik tadbirkorlik subyektlarining jami asosiy kapitalga kiritilgan investitsiyalardagi ulushi](#)

2026-yil yanvar-mart oylarida kichik tadbirkorlikning qishloq, o'rmon va baliqchilik xo'jaligidagi hajmi 60 045,6 mlrd so'mni yoki umumiy hajmidagi ulushi **94,7 %** ni tashkil etdi. O'sish sur'ati 2025-yilning mos davriga nisbatan **103,8 %** ni tashkil qildi.

Kichik tadbirkorlik subyektlari tomonidan yetishtirilgan qishloq, o'rmon va baliqchilik xo'jaligi mahsuloti hajmi dinamikasi



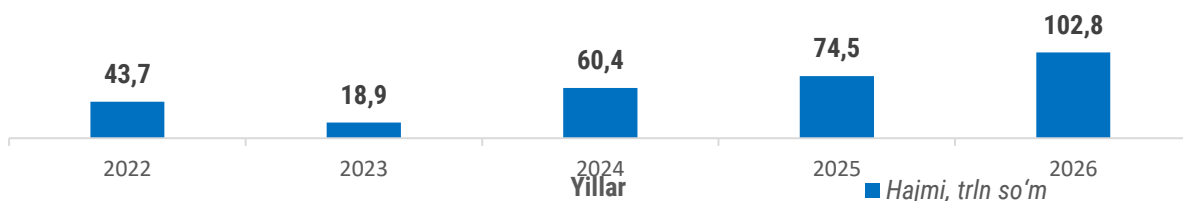
Mavzuga doir ko'rsatkichlar:

[Kichik tadbirkorlik subyektlarining qishloq, o'rmon va baliqchilik xo'jaligi mahsulotlarini \(xizmatlarini\) ishlab chiqarish hajmi](#)

[Kichik tadbirkorlik subyektlarining jami qishloq o'rmon va baliqchilik xo'jaligi mahsulotlarini \(xizmatlarini\) ishlab chiqarishdagi ulushi](#)

2026-yil yanvar-mart oylarida kichik tadbirkorlikning chakana savdo aylanmasi hajmi 102 846,5 mlrd so'mni yoki jami hajmdagi ulushi **83,0 %** ini tashkil etdi. O'sish sur'ati 2025-yilning mos davriga nisbatan **124,9 %** ni tashkil qildi.

Kichik tadbirkorlik subyektlari chakana savdo aylanmasining hajmi dinamikasi



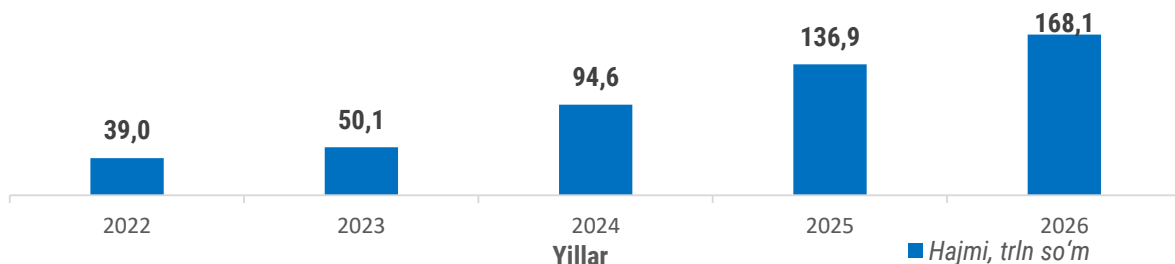
Mavzuga doir ko'rsatkichlar:

[Kichik tadbirkorlik subyektlarining chakana savdo aylanmasi hajmi](#)

[Kichik tadbirkorlik subyektlarining jami chakana savdo aylanmasidagi ulushi](#)

2026-yil yanvar-mart oylarida kichik tadbirkorlikning xizmatlar sohasidagi hajmi 168 125,2 mlrd so'mni yoki jami hajmdagi ulushi **57,3 %** ini tashkil etdi. O'sish sur'ati 2025-yilning mos davriga nisbatan **116,5 %** ni tashkil qildi.

Kichik tadbirkorlik subyektlari tomonidan ko'rsatilgan xizmatlar hajmi dinamikasi



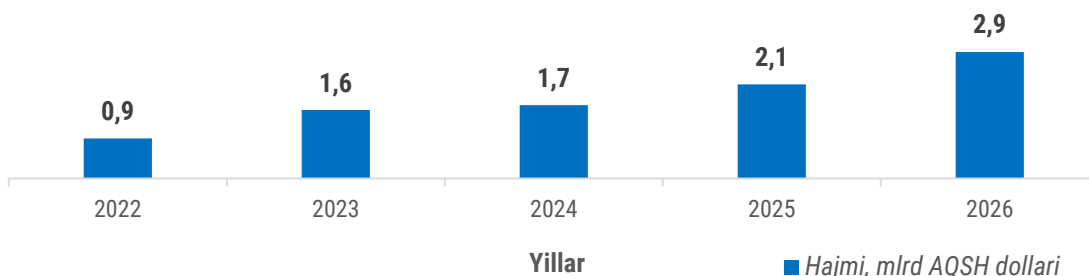
Mavzuga doir ko'rsatkichlar:

[Kichik tadbirkorlik subyektlarining ko'rsatilgan xizmatlari hajmi](#)

[Kichik tadbirkorlik subyektlarining jami ko'rsatilgan xizmatlardagi ulushi](#)

2026-yilning yanvar-martida kichik tadbirkorlik subyektlari tomonidan amalga oshirilgan mahsulot (tovar, ish va xizmat)lar eksporti hajmi 2 878,8 million AQSH dollarini yoki umumiy eksport hajmining **49,6 %** ini tashkil etdi.

Kichik tadbirkorlik subyektlari tomonidan amalga oshirilgan mahsulot (tovar, ish va xizmat)lar eksporti hajmi dinamikasi



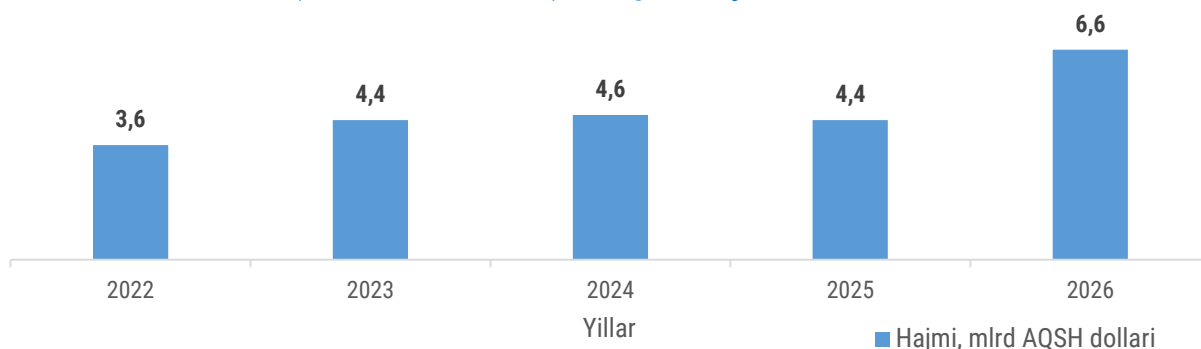
Mavzuga doir ko'rsatkichlar:

[Kichik tadbirkorlik subyektlarining mahsulot \(ish, xizmat\)lar eksporti hajmi](#)

[Kichik tadbirkorlik subyektlarining jami mahsulot \(ish, xizmat\)lar eksportidagi ulushi](#)

2026-yilning yanvar-martida kichik tadbirkorlik subyektlari tomonidan amalga oshirilgan mahsulot (ish va xizmat)lar importining hajmi 6 615,1 million AQSH dollarini yoki jami importning **54,2 %** ini tashkil etdi.

Kichik tadbirkorlik subyektlarining mahsulot (tovar, ish va xizmat)lar importi hajmi dinamikasi



Mavzuga doir ko'rsatkichlar:

[Kichik tadbirkorlik subyektlarining mahsulot \(ish, xizmat\)lar importi hajmi](#)

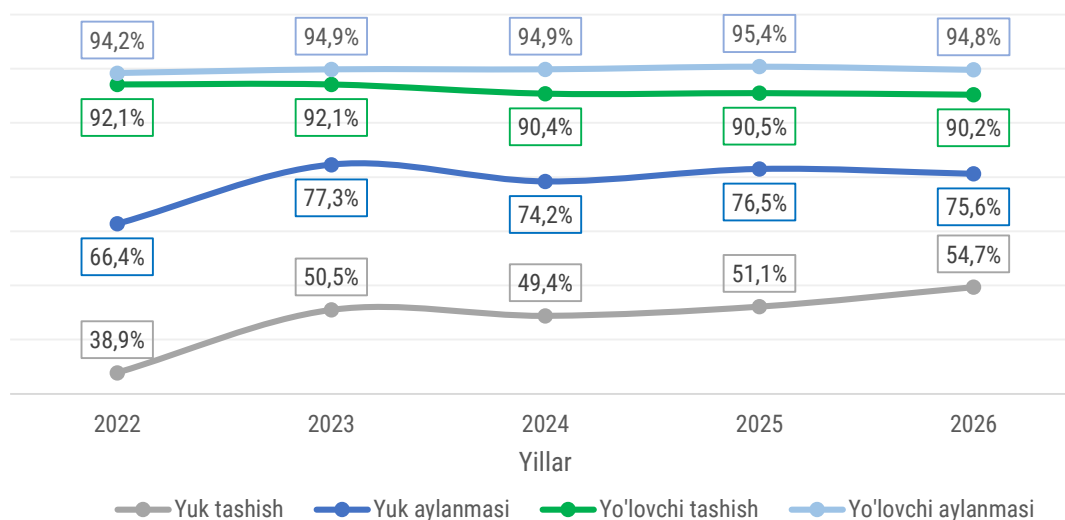
[Kichik tadbirkorlik subyektlarining jami mahsulot \(ish, xizmat\)lar importidagi ulushi](#)

IV. Kichik tadbirkorlik subyektlari transport faoliyatining asosiy ko'rsatkichlari

2026-yilning yanvar-martida avtomobil transportida yuk tashishning umumiy hajmida kichik tadbirkorlik subyektlarining ulushi **54,7 %** ni tashkil etdi. O'sish sur'ati 2025-yilning tegishli davriga nisbatan **112,5 %** ni tashkil qildi.

2026-yilning yanvar-martida, avtomobil transportida yuk aylanmasining umumiy hajmida kichik tadbirkorlik subyektlarining ulushi **75,6 %** ni, 2025-yilning tegishli davriga nisbatan o'sish sur'ati **108,8 %** ni tashkil qildi.

Kichik tadbirkorlik subyektlarining jami transport faoliyatlaridagi ulushlari dinamikasi





2026-yilning yanvar-martida, avtomobil transportida yo'lovchi tashish xizmatlarining umumiy hajmida kichik tadbirkorlik subyektlarining ulushi **90,2 %** ni, 2025-yilning tegishli davriga nisbatan o'sish sur'ati **105,2 %** ni tashkil qildi.

2026-yilning yanvar-martida, avtomobil transporti yo'lovchi aylanmasining umumiy hajmida kichik tadbirkorlik subyektlarining ulushi **94,8 %** ni, 2025-yilning tegishli davriga nisbatan o'sish sur'ati **103,3 %** ni tashkil qildi.

Mavzuga doir ko'rsatkichlar:

[Kichik tadbirkorlik subyektlarining yuk tashish hajmi](#)

[Kichik tadbirkorlik subyektlarining jami yuk tashishdagi ulushi](#)

[Kichik tadbirkorlik subyektlarining yuk aylanmasi hajmi](#)

[Kichik tadbirkorlik subyektlarining jami yuk aylanmasidagi ulushi](#)

[Kichik tadbirkorlik subyektlarining yo'lovchi tashish hajmi](#)

[Kichik tadbirkorlik subyektlarining jami yo'lovchi tashishdagi ulushi](#)

[Kichik tadbirkorlik subyektlarining yo'lovchi aylanmasi hajmi](#)

[Kichik tadbirkorlik subyektlarining jami yo'lovchi aylanmasidagi ulushi](#)

V. Kichik tadbirkorlik subyektlari statistikasi bo'yicha uslubiy tushuntirishlar va metama'lumotlar

Kichik tadbirkorlikning tarmoqlar bo'yicha ulushini shakllantirish tarmoq boshqarmalarining tegishli uslubiy nizomlari asosida amalga oshiriladi.

Qoidalarga muvofiq kichik tadbirkorlik rivojlanishining asosiy ko'rsatkichlari yakka tartibdagi tadbirkorlarning faoliyatini hisobga olgan holda, amaldagi narxlarda bajariladi. O'tgan yilning shu davriga nisbatan hajmlar o'zgarishi narx indeksi o'zgarishlarini inobatga olgan holda hisoblab chiqiladi.

Metama'lumot uchun havola:

[Korxonalar va tashkilotlar soni – metama'lumot](#)

[Kichik biznes ko'rsatkichlari – metama'lumot](#)

[Kichik biznesning tarmoqlar bo'yicha ulushi – metama'lumot](#)

