

## ОБОРОТ РОЗНИЧНОЙ И ОПТОВОЙ ТОРГОВЛИ РЕСПУБЛИКИ УЗБЕКИСТАН

*предварительные данные за январь-июнь 2025 года*

- I. Розничный товарооборот
- II. Оптовый товарооборот
- III. Товарооборот предприятий питания
- IV. Метаданные
- V. Ссылки на соответствующие публикации

### I. РОЗНИЧНЫЙ ТОВАРООБОРОТ

По состоянию на 1 июля 2025 года количество коммерческих предприятий, осуществляющих деятельность в сфере розничной торговли, достигло 86 780 единиц, из них число действующих крупных предприятий составило 352 единицы, а малых предприятий и микрофирм – 86 428 единиц.

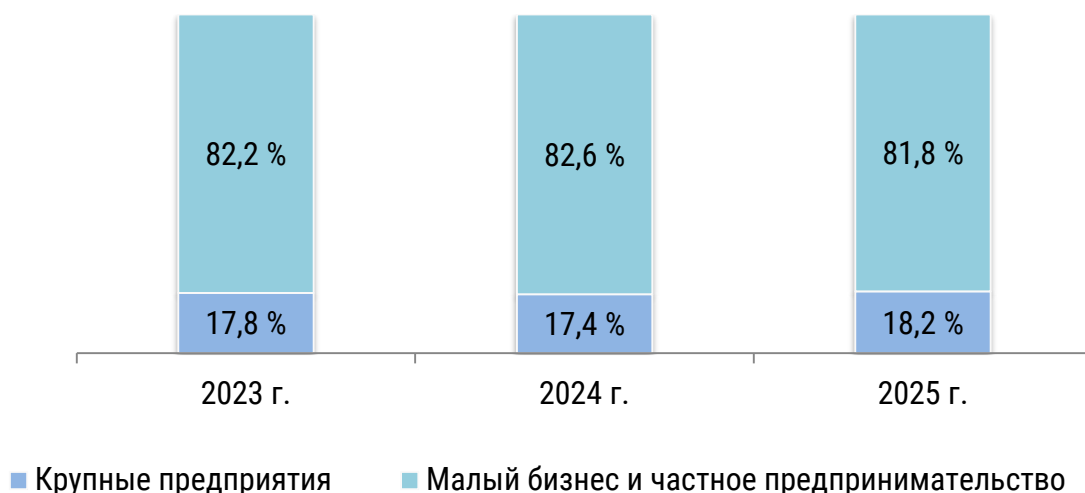
Оборот розничной торговли по итогам января-июня 2025 года достиг 198 703,1 млрд сум и увеличился, по сравнению с аналогичным периодом 2024 года, на 9,7 %. Товарооборот крупных предприятий составил 36 220,0 млрд сум (темпы роста - 114,9 %), а малого бизнеса и частного предпринимательства – 162 483,1 млрд сум (темпы роста – 108,7 %).

#### **Темпы роста розничной торговли по регионам** *январь-июнь 2025 года*



**Показатели по теме:** [Объем розничной торговли по регионам \(по месяцам\)](#)

## Динамика доли крупных предприятий, малого бизнеса и частного предпринимательства



## II. ОПТОВЫЙ ТОВАРООБОРОТ

январь-июнь 2025 года

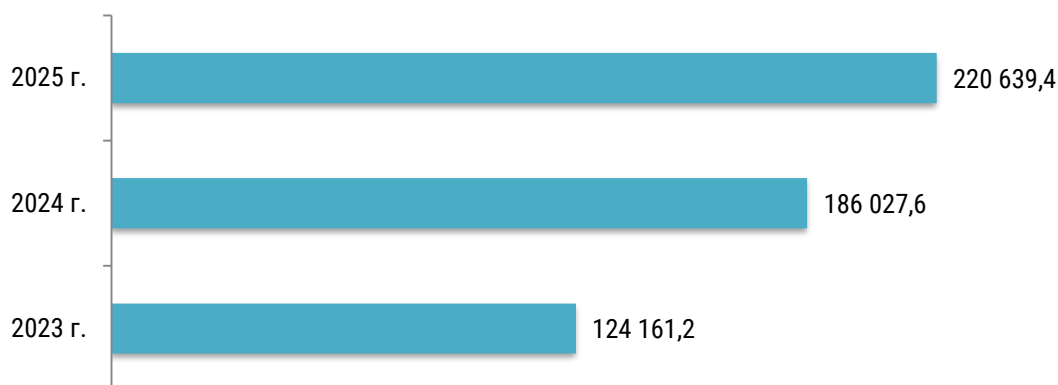
По состоянию на 1 июля 2025 года количество коммерческих предприятий, осуществляющих деятельность в сфере оптовой торговли, составило 49 919 единиц, из них число крупных действующих предприятий - 364, малых предприятий и микрофирм – 49 555.

Согласно предварительным данным, в январе-июне 2025 года объем оптового товарооборота достиг 220 639,4 млрд сум и, по сравнению с аналогичным периодом 2024 года, увеличился на 12,4 %.

Оборот оптовой торговли крупных предприятий составил 62 689,4 млрд сум (темпы роста - 121,3 %), субъектов малого предпринимательства составил 157 950,0 млрд сум (темпы роста - 109,2 %). Доля малого предпринимательства в общем объеме оптовой торговли республики составила 71,6 %.

### Динамика объема оптовой торговли

январь-июнь 2025 года, в млрд сум



Показатели по теме: [Объем оптовой торговли \(по месяцам\)](#)

## Темпы роста оптовой торговли по регионам

январь-июнь 2025 года



Показатели по теме: [Темпы роста оптовой торговли по регионам \(по месяцам\)](#)

## III. ТОВАРООБОРОТ ПРЕДПРИЯТИЙ ПИТАНИЯ

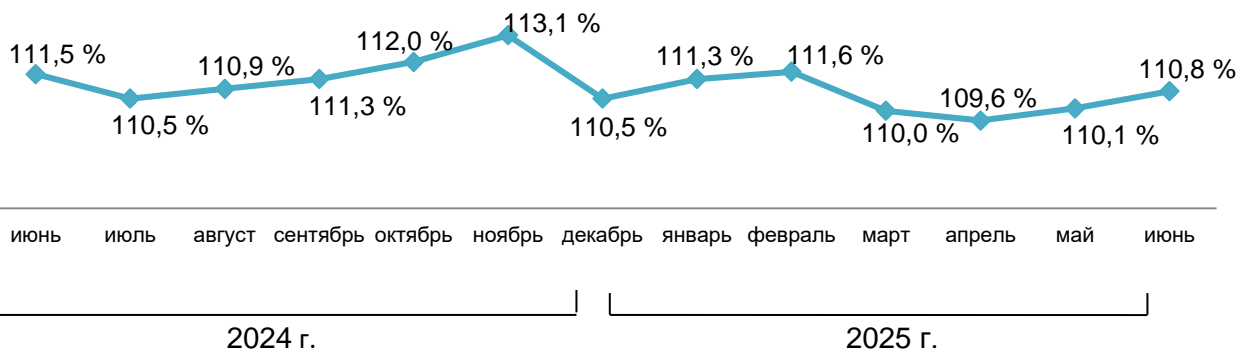
январь-июнь 2025 года

По состоянию на 1 июля 2025 года число коммерческих предприятий, осуществляющих деятельность в сфере общественного питания, составило 25 609 единиц, из них количество крупных действующих предприятий составило 119 единиц, а число малых предприятий и микрофирм достигло 25 490 единиц.

В январе-июне 2025 года оборот предприятий общественного питания составил 96 533,9 млрд сум и увеличился, по сравнению с аналогичным периодом 2024 года, на 10,8 %, при этом 84,5 % торгового оборота приходится на долю субъектов малого предпринимательства, в то время как, доля крупных предприятий составил 15,5 %.

### Динамика темпов роста товарооборота предприятий питания

январь-июнь 2025 года





#### IV. МЕТАДАННЫЕ

При формировании статистических показателей оптово-розничного товарооборота использованы нормативно-правовые акты Республики Узбекистан, регламентирующие деятельность предприятий и организаций оптовой и розничной торговли, а также, международные руководства и рекомендации: «Система национальных счетов 2008 года (СНС-2008)», «Международные рекомендации по статистике розничной и оптовой торговли» (ООН, 2008 г.), «Методологические рекомендации по статистическому наблюдению за оборотом розничной торговли и расчету его индекса физического объема» (Статкомитет СНГ, 2011 г.).

#### V. ССЫЛКИ НА СООТВЕТСТВУЮЩИЕ ПУБЛИКАЦИИ

[Объем оптовой торговли \(по месяцам\)](#)

[Темпы роста оптовой торговли по регионам \(по месяцам\)](#)

[Объем розничной торговли по регионам \(по месяцам\)](#)

[Темпы роста объема розничной торговли \(по месяцам\)](#)

[Объем розничной торговли на душу населения \(по регионам, по месяцам\)](#)

[Темпы роста объема розничной торговли на душу населения \(по регионам, по месяцам\)](#)

[Объем торговли предприятий питания \(по регионам, по месяцам\)](#)

[Темпы роста объема торговли предприятий питания \(по регионам, по месяцам\)](#)

**Ответственный за выпуск:**  
Управление статистики  
внешнеэкономической  
деятельности и торговли

**Заместитель начальника  
управления:**  
Ш.Жураев  
Тел: +998712038000 (11-81)

**Исполнитель:**  
Ш.Муминов  
Тел: +998712038000  
(11-88)  
е-почта: [trade@stat.uz](mailto:trade@stat.uz)

