

## O'zbekiston Respublikasida iste'mol narxlari indeksi (INI)

2026-yil iyun oyi

Ma'lumotlar jadvallariga havolalar:

[MIIT – 2018 bo'limlari bo'yicha iste'mol narxlari indeksi](#)

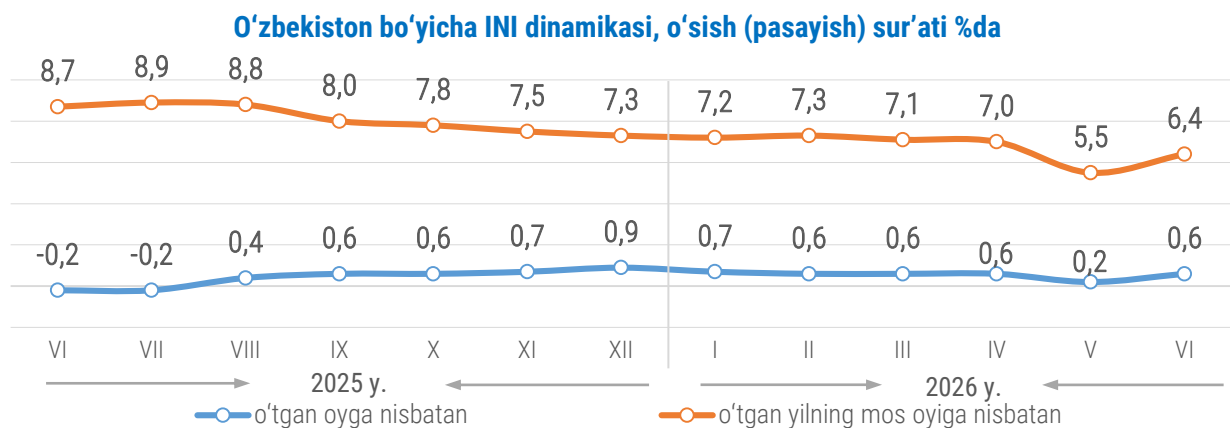
[O'zbekiston Respublikasi bo'yicha barcha tovar va xizmatlar narxlari indeksi, o'tgan oyga nisbatan](#)

- I. O'zbekiston bo'yicha yig'ma INI
- II. Hududlar kesimida yig'ma INI
- III. O'zbekiston bo'yicha asosiy guruhlardagi INI
- IV. Yig'ma INI o'zgarishiga MIIT – 2018 bo'limlarining ta'sir tuzilmasi
- V. Geometrik Yang formulasi bo'yicha INI (tahliliy maqsadlar uchun)
- VI. Uslubiy ma'lumotlar
- VII. Foydali havolalar

### I. O'zbekiston bo'yicha yig'ma INI

2026-yil iyun oyida yig'ma INIning joriy oy uchun ko'rsatkichi **100,6 %** (2025 yil iyun oyida **99,8 %**)ni, 2025-yilning dekabriga nisbatan **103,3 %** (2025 yil iyun oyida **104,2 %**)ni, yillik nisbatda **106,4 %** (2025 yil iyun oyida **108,7 %**)ni tashkil etdi.

Meva-sabzavot mahsulotlari narxlarining o'zgarishini hisobga olmaganda, yig'ma INI oy davomida **101,5 %** (2025 yil iyun oyida **100,5 %**)ni, 2026-yilning yanvar-iyun oylarida **104,2 %** (2025 yil yanvar-iyun oylarida **105,2 %**)ni tashkil etdi. Yillik hisobda esa bu ko'rsatkich **106,9 %** (2025-yil iyun oyida **110,3 %**)ga teng bo'ldi.



Quyida 2026 yil iyun oyida MIIT – 2018 bo'limlari bo'yicha asosiy tovar va xizmatlar narxlarining o'zgarishi keltirilgan:

#### **Oziq-ovqat mahsulotlari va spirtsiz ichimliklar bo'limi**

Asosiy oziq-ovqat mahsulotlari orasida bir oyda narxlar quyidagi turlar bo'yicha oshgani qayd etildi: guruch va guruch oqshog'i – **2,3 %**ga (2025-yil iyun oyiga nisbatan **-11,9 %**), grechka – **1,2 %**ga (2025-yil iyun oyiga nisbatan **+6,0 %**), pasterizatsiya qilingan sut – **1,2 %**ga (2025-yil iyun oyiga nisbatan **+6,2 %**), shakar – **1,0 %**ga (2025-yil iyun oyiga nisbatan **+1,5 %**), qo'y go'shti – **1,0 %**ga (2025-yil iyun oyiga nisbatan **+23,1 %**), suyaksiz mol go'shti – **1,0 %**ga (2025-yil iyun oyiga nisbatan **+20,6 %**), tuxum – **0,8 %**ga (2025-yil iyun oyiga nisbatan **+16,2 %**), shuningdek, tirik va sovutilgan baliq narxlarining o'rtacha **0,7 %**ga (2025-yil iyun oyiga nisbatan **+7,6 %**) o'sishi kuzatildi.

Mavsumiy omil meva-sabzavot mahsulotlari narxlarining o'zgarishiga ta'sir ko'rsatdi. Bir oy davomida asosiy meva-sabzavot mahsulotlaridan baqlajon – **46,6 %**ga (2025-yil iyun oyiga nisbatan **-19,7 %**), pomidor – **38,3 %**ga (2025-yil iyun oyiga nisbatan **-4,3 %**), bulg'or qalampiri – **31,4 %**ga (2025-yil iyun oyiga nisbatan **+12,8 %**), bodiring – **25,0 %**ga (2025-yil iyun oyiga nisbatan **+53,8 %**), uzum – **18,7 %**ga (2025-yil iyun oyiga nisbatan **-3,1 %**), tarvuz – **26,3 %**ga (2025-yil iyun oyiga nisbatan **-20,8 %**), kartoshka – **12,8 %**ga (2025-yil iyun oyiga nisbatan

**+6,2 %**), sarimsoqpiyoz – **13,5 %**ga (2025-yil iyun oyiga nisbatan **-24,6 %**), karam – **5,6 %**ga (2025-yil iyun oyiga nisbatan **+24,0 %**), banan – **5,9 %**ga (2025-yil iyun oyiga nisbatan **+6,9 %**) va ko'katlar narxlari – **4,4 %**ga (2025-yil iyun oyiga nisbatan **+3,1 %**) arzonlashdi. Sabzi – **6,5 %**ga (2025-yil iyun oyiga nisbatan **-25,0 %**) va piyoz narxlari – **3,6 %**ga (2025-yil iyun oyiga nisbatan **-19,3 %**) qimmatlashdi.

#### **Turar joy xizmatlari, suv, elektr, gaz va boshqa yonilg'i turlari bo'limi**

Joriy yilning iyun oyidan boshlab, aholi uchun elektr energiyasi va tarmoq gaziga yangilangan tariflar joriy etildi. Respublika bo'yicha o'rtacha hisobda elektr energiyasi **9,6 %**ga (umumiy ulushi **2,3 %**, oylik INI o'sishiga qo'shgan hissasi **+0,22 f.d.**), tarmoq gazi **10,7 %**ga (umumiy ulushi **1,5 %**, hissasi **+0,16 f.d.**) qimmatlashdi.

**Ma'lumot uchun:** elektr energiyasi va tarmoq gazi uchun INni hisoblashda ularning iste'mol qilish tarkibi belgilangan me'yorlar asosida hisobga olingan. XVJning "Iste'mol narxlari indeksi bo'yicha qo'llanma: konsepsiya va uslubiyat" (2020) hamda milliy uslubiy tavsiyalarga muvofiq, har bir toifaning iste'moldagi ulushidan kelib chiqib, tariflar o'zgarishining o'rtacha qiymati hisoblandi.

Elektr energiyasi bo'yicha o'rtacha narx o'zgarishini hisoblashda asos sifatida O'zbekiston Respublikasi Energetika vazirligidan olingan 6 ta toifa bo'yicha 2025-yil uchun o'rtacha yillik abonentlar soni va energiya iste'moli hajmi ma'lumotlaridan foydalanildi.

200 kVt-soatgacha bo'lgan iste'mol tarifi 8,3 %ga, 201 kVt-soatdan 500 kVt-soatgacha – 12,5 %ga, 501 kVt-soatdan 1 000 kVt-soatgacha – 10,0 %ga, 1 001 kVt-soatdan 5 000 kVt-soatgacha – 6,7 %ga, 5 001 kVt-soatdan 10 000 kVt-soatgacha – 8,6 %ga, 10 000 kVt-soatdan yuqori iste'mol uchun esa 10,0 %ga oshirildi.

Tarmoq gazi bo'yicha o'rtacha narx o'zgarishini hisoblashda asos sifatida "Hududgazta'minot" AJ tomonidan taqdim etilgan 2025-yil uchun har bir iste'molchi toifasi bo'yicha o'rtacha yillik gaz iste'moli hajmi va abonentlar soni ma'lumotlaridan foydalanildi. Shu bilan birga, issiq davrda 100 m<sup>3</sup> gacha (sovuq davrda 500 m<sup>3</sup> gacha) gaz iste'moli uchun tarif – 10,0 %ga, issiq davrda 101 m<sup>3</sup> dan (sovuq davrda 501 m<sup>3</sup>) 2 500 m<sup>3</sup> gacha – 11,1 %ga, 2 501 m<sup>3</sup> dan 5 000 m<sup>3</sup> gacha – 9,5 %ga, 5 001 m<sup>3</sup> dan 10 000 m<sup>3</sup> gacha – 8,0 %ga, 10 000 m<sup>3</sup> dan yuqorisi – 10,0 %ga oshdi.

Ilgari aholiga tartibga solinadigan narxlarda sotiladigan ko'mir narxi **2,1** barobar oshdi. Bu oy davomida yig'ma INning **0,48 f.d.**ga o'sishiga sabab bo'ldi.

**Ma'lumot uchun:** 2026-yil iyun oyidan boshlab ko'mir ijtimoiy ahamiyatga ega tovarlarning strategik turlari ro'yxatidan chiqarildi va uning narxlarini davlat tomonidan tartibga solish bekor qilindi.

Jizzax viloyatida maishiy chiqindilarni olib ketish uchun to'lovlar oshirildi. Respublika bo'yicha ushbu xizmat turi o'rtacha **1,8 %**ga (2025-yil iyuniga nisbatan **+29,2 %**) qimmatlashdi.

#### **Transport bo'limi**

Oy davomida benzin uchun o'rtacha iste'mol narxlari darajasi **3,9 %**ga (2025-yil iyun oyiga nisbatan **+16,7 %**) oshdi. Bunda, 2026-yil iyun oyida benzinning AI-92 markasi – **3,6 %**ga, AI-95 markasi – **6,0 %**ga, AI-98 va AI-100 markalari esa – **3,9 %**ga qimmatlashdi. Propaning narxi oy davomida **11,3 %**ga (2025-yil iyun oyiga nisbatan **+41,1 %**) qimmatlashdi, 1 litr uchun yuqori narx chegarasi **7 800 so'mni** tashkil etdi. 2026-yil iyun oyida metan narxi **8,8 %**ga (2025-yil iyun oyiga nisbatan **+10,1 %**) oshdi.

**Ma'lumot uchun:** tasdiqlangan metodologiyaga muvofiq, avtomobillar uchun benzin va gaz yoqilg'isining narxlarini hisoblashda soliq organlarining ma'lumotlar bazasidan 1-iyundan 25-iyungacha bo'lgan davr uchun olingan ma'lumotlar qo'llanildi. Benzinning o'rtacha narxini aniqlashda 777 ta obyekt bo'yicha 29 479 ta, propan narxini aniqlashda 396 ta obyekt bo'yicha 9 190 ta, metan narxini aniqlashda esa 527 ta obyekt bo'yicha 13 470 ta narx kotirovkalaridan foydalanildi.

Yo'lovchi tashish transporti xizmatlari orasida oy davomida taksi xizmatida narx va tariflar **1,3 %**ga (2025-yil iyun oyiga nisbatan **+6,2 %**) o'sishi qayd etildi. Temir yo'l transportida yo'l haqi, aksincha, oy davomida **0,3 %**ga (2025-yil iyun oyiga nisbatan **+7,8 %**), aviaqatnovlarda esa **0,6 %**ga (2025-yil iyun oyiga nisbatan **-7,8 %**) arzonlashdi. Bunga milliy valyutaning yevro va Shveysariya frankiga nisbatan kursi, shuningdek, bir qator yo'nalishlar bo'yicha yoqilg'i yig'implari miqdorining o'zgarishi ta'sir ko'rsatdi.

MIIT – 2018 ning boshqa bo'limlarida oy davomida narxlar o'zgarishi sezilarli ta'sir ko'rsatmadi.

**2026-yilning iyun oyida MIIT – 2018 bo'limlari bo'yicha INI, %da**

Bo'lim nomi	2026-yilning mayiga nisbatan	2025-yilning dekabriga nisbatan	2025-yilning iyuniga nisbatan
I. Oziq-ovqat mahsulotlari va spirtsiz ichimliklar	98,5	102,3	106,2
II. Spirtli ichimliklar va tamaki mahsulotlari	100,4	103,6	106,1
III. Kiyimlar va poyabzallar	100,2	101,5	103,0
IV. Turar joy xizmatlari, suv, elektr, gaz va boshqa yonilg'i turlari	107,8	109,6	113,4
V. Uy-ro'zg'or asboblari, maishiy texnika va turar joylarga kundalik xizmat ko'rsatish	100,2	101,8	102,6
VI. Sog'liqni saqlash	100,2	102,1	103,6
VII. Transport	102,4	103,9	106,8
VIII. Axborot va aloqa	100,3	101,6	105,1
IX. Dam olish, sport va madaniyat	100,3	101,9	104,4
X. Ta'lim sohasidagi xizmatlar	100,0	100,4	101,6
XI. Restoranlar va mehmonxonalar xizmatlari	100,5	104,6	107,8
XII. Sug'urtalash va moliyaviy xizmatlar	100,8	143,6	144,0
XIII. Maishiy tovarlar va xizmatlar, turli tovarlar va xizmatlar	100,4	103,9	107,3

**II. Hududlar kesimida yig'ma INI**

Hududlar kesimida qisqa muddatli va yillik INI bo'yicha o'rtacha respublika ko'rsatkichidan keskin farq qayd etilmadi.

**2026-yilning iyun oyida hududlar bo'yicha INI, %da**

Hududlar	2026-yilning mayiga nisbatan	2025-yilning dekabriga nisbatan	2025-yilning iyuniga nisbatan
Qoraqalpog'iston Respublikasi	100,6	103,2	106,2
viloyatlar:			
Andijon	100,6	103,3	106,6
Buxoro	100,7	103,2	106,5
Jizzax	100,7	103,4	106,4
Qashqadaryo	100,5	103,6	106,7
Navoiy	100,5	103,4	106,4
Namangan	100,6	103,3	106,5
Samarqand	100,7	103,6	106,8
Surxondaryo	100,6	103,1	105,7
Sirdaryo	100,3	102,7	106,4
Toshkent	100,5	103,3	106,4
Farg'ona	100,9	103,4	106,2
Xorazm	101,0	103,5	106,4
Toshkent sh.	100,4	103,2	106,5

### III. O'zbekiston Respublikasi bo'yicha asosiy guruhlardagi INI

2026 yilning iyun oyida tovarlar uchun qisqa muddatli INI **100,2 %**ni (2025-yil iyun oyida **99,5 %**), yil boshidan buyon **103,0 %**ni (2025-yilning yanvar-iyunida **102,3 %**) va yillik nisbatda **106,2 %**ni (2025-yil iyun oyida **106,6 %**) tashkil etdi.

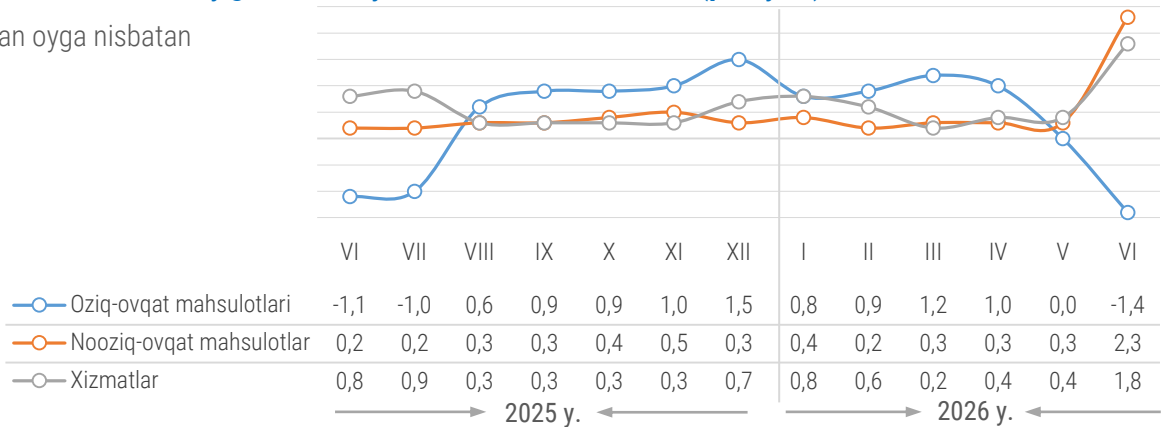
Oziq-ovqat mahsulotlari uchun INI oy davomida **98,6 %** (2025-yil iyun oyida **98,9 %**), 2026-yil boshidan buyon **102,4 %** (2025-yilning yanvar-iyunida **101,7 %**) va yillik nisbatda **106,3 %** (2025-yilning iyun oyida **106,0 %**) darajasida qayd etildi.

Nooziq-ovqat mahsulotlar uchun INI **102,3 %** (2025-yil iyun oyida **100,2 %**), yil boshidan **103,9 %** (2025-yilning yanvar-iyunida **103,1 %**) va yillik nisbatda **105,9 %** (2025-yilning iyun oyida **107,5 %**)ni tashkil etdi.


Xizmatlar bo'yicha oylik ko'rsatkich **101,8 %** (2025-yil iyun oyida **100,8 %**), yil boshidan **104,1 %** (2025-yilning yanvar-iyunida **110,7 %**) va yillik nisbatda **107,1 %** (2025-yilning iyun oyida **115,8 %**) ko'rsatkichga ega bo'ldi.

#### Asosiy guruhlar bo'yicha INI dinamikasi, o'sish (pasayish) sur'ati %da

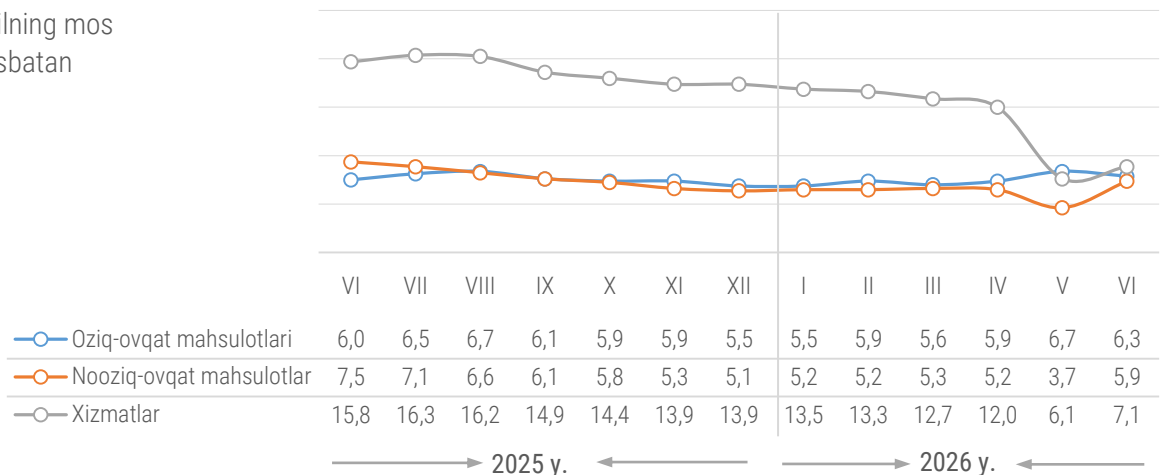
o'tgan oyga nisbatan



o'tgan yilning dekabriga nisbatan



o'tgan yilning mos oyiga nisbatan



#### IV. Yig'ma INI o'zgarishiga MIIT – 2018 bo'limlarining ta'sir tuzilmasi

2026-yilning iyun oyida qisqa muddatli yig'ma ko'rsatkichning o'sishiga "Turar joy xizmatlari, suv, elektr, gaz va boshqa yonilg'i turlari" va "Transport" yuqori ta'sir ko'rsatib, INI ko'rsatkichini oshirdi (umumiy hisobda **+1,13 f.d.**). "Oziq-ovqat mahsulotlari va spirtsiz ichimliklar" bo'limida narxlarining o'zgarishi ushlab turuvchi omil bo'lib, oy davomida yig'ma ko'rsatkichning **0,61 f.d.**ga pasayishini ta'minladi. Qolgan bo'limlarning ta'siri sezilarli bo'lmadi (umumiy hisobda **+0,09 f.d.**).

#### MIIT – 2018 bo'limlarining 2026-yil iyun oyida yig'ma INI o'zgarishiga ta'siri, f.d.

o'tgan oyga nisbatan

I. Oziq-ovqat mahsulotlari va spirtsiz ichimliklar	-0,61
II. Spirtli ichimliklar va tamaki mahsulotlari	0,00
III. Kiyimlar va poyabzallar	0,02
IV. Turar joy xizmatlari, suv, elektr, gaz va boshqa yonilg'i turlari	0,89
V. Uy-ro'zg'or asboblari, maishiy texnika va turar joylarga kundalik xizmat ko'rsatish	0,01
VI. Sog'liqni saqlash	0,01
VII. Transport	0,24
VIII. Axborot va aloqa	0,01
IX. Dam olish, sport va madaniyat	0,01
X. Ta'lim sohasidagi xizmatlar	0,00
XI. Restoranlar va mehmonxonalar xizmatlari	0,01
XII. Sug'urtalash va moliyaviy xizmatlar	0,00
XIII. Maishiy tovarlar va xizmatlar, turli tovarlar va xizmatlar	0,02

**Jami ta'siri**

**+0,61 f.d.**

o'tgan yilning dekabriga nisbatan

I. Oziq-ovqat mahsulotlari va spirtsiz ichimliklar	0,90
II. Spirtli ichimliklar va tamaki mahsulotlari	0,02
III. Kiyimlar va poyabzallar	0,16
IV. Turar joy xizmatlari, suv, elektr, gaz va boshqa yonilg'i turlari	1,10
V. Uy-ro'zg'or asboblari, maishiy texnika va turar joylarga kundalik xizmat ko'rsatish	0,11
VI. Sog'liqni saqlash	0,11
VII. Transport	0,40
VIII. Axborot va aloqa	0,05
IX. Dam olish, sport va madaniyat	0,05
X. Ta'lim sohasidagi xizmatlar	0,01
XI. Restoranlar va mehmonxonalar xizmatlari	0,09
XII. Sug'urtalash va moliyaviy xizmatlar	0,12
XIII. Maishiy tovarlar va xizmatlar, turli tovarlar va xizmatlar	0,20

**Jami ta'siri**

**+3,32 f.d.**

2026-yilning yanvar–iyun oylarida yig'ma INI o'sishiga "Turar joy xizmatlari, suv, elektr, gaz va boshqa yonilg'i turlari" hamda "Oziq-ovqat mahsulotlari va spirtsiz ichimliklar" bo'limlaridagi narxlar o'zgarishi eng katta hissa qo'shdi (umumiy hisobda **+2,00 f.d.** yoki umumiy ta'sirning **60,2 %**). Boshqa bo'limlarning jami hissasi **+1,32 f.d.**ni tashkil etdi.

## V. Geometrik Yang formulasi bo'yicha INI (tahliliy maqsadlar uchun)

2026-yil yanvaroyidan boshlab Milliy statistika qo'mitasi geometrik Yang formulasi asosida qo'shimcha INIni shakllantirib kelmoqda. **Mazkur indeks faqat tahliliy maqsadlarda qo'llaniladi va yuqorida e'lon qilingan asosiy INIning o'rnini bosmaydi yoki unga muqobil hisoblanmaydi** (batafsil ma'lumot "Uslubiy ma'lumotlar" bo'limining VI bandida keltirilgan).

2026-yil iyun oyida geometrik Yang formulasi bo'yicha oylik INI **100,2** %ni, 2025-yil dekabriga nisbatan **102,5** %ni tashkil etdi.

### 2026-yil iyun oyi uchun geometrik Yang formulasi bo'yicha INI, %da (TAHLILY MAQSADLAR UCHUN)

Bo'lim nomi	2026-yilning mayiga nisbatan	2025-yilning dekabriga nisbatan
I. Oziq-ovqat mahsulotlari va spirtsiz ichimliklar	97,9	100,8
II. Spirtli ichimliklar va tamaki mahsulotlari	100,4	103,6
III. Kiyimlar va poyabzallar	100,2	101,5
IV. Turar joy xizmatlari, suv, elektr, gaz va boshqa yonilg'i turlari	106,6	108,3
V. Uy-ro'zg'or asboblari, maishiy texnika va turar joylarga kundalik xizmat ko'rsatish	100,2	101,8
VI. Sog'liqni saqlash	100,2	102,1
VII. Transport	102,3	103,8
VIII. Axborot va aloqa	100,3	101,6
IX. Dam olish, sport va madaniyat	100,3	101,8
X. Ta'lim sohasidagi xizmatlar	100,0	100,4
XI. Restoranlar va mehmonxonalar xizmatlari	100,5	104,6
XII. Sug'urtalash va moliyaviy xizmatlar	101,0	124,5
XIII. Maishiy tovarlar va xizmatlar, turli tovarlar va xizmatlar	100,4	103,9

## VI. Uslubiy ma'lumotlar

2026-yil yanvaridan boshlab Iste'mol narxlari indeksining oylik hisob-kitobi **517** ta tovar va xizmat turiga (2025-yilda – 510 ta) asoslanadi, shundan **419** tasi tovar va **98** tasi xizmatlardir.

Kuzatuvda **2 mlndan ortiq** narx kotirovkalari qamrab olingan.

INI hisob-kitoblari (1) salmoq vaznlarini shakllantirishga xizmat qiladigan aholi xarajatlarining tuzilmasi to'g'risidagi ma'lumotlar (uy xo'jaliklari tanlanma kuzatuv ma'lumotlari) va (2) iste'mol narxlari o'zgarishlari to'g'risidagi ma'lumotlar asosida amalga oshiriladi.

Narxlar to'g'risidagi ma'lumotlar Nukus shahri, Toshkent shahri, viloyatlar markazlari hamda hududlarning ijtimoiy-iqtisodiy, geografik o'rnini va iste'mol bozorining tovar va xizmatlar bilan to'yinganlik darajasini hisobga olgan holda tanlab olingan shahar va tuman markazlaridan to'planadi.

Tovarlar va xizmatlar narxlari va tariflari kuzatuv turg'un savdo va xizmat ko'rsatish obyektlarida ham, ko'chma savdoda ham (palatka, rastalar v.b.) tanlanma asosida o'tkaziladi.

Hisob-kitoblarda quyidagi manbalardan olingan narx o'zgarishi haqidagi ma'lumotlar qo'llaniladi:

(1) CAPI<sup>1</sup> texnologiyasiga asoslangan ma'lumotlar (chakana savdo do'konlariga tashrif buyurib narxlarni ro'yxatdan o'tkazish);

(2) ma'muriy tranzaksion ma'lumotlar (soliq organlari ma'lumotlar bazasidan onlayn-kassa mashinalari chek ma'lumotlari);

(3) eStat<sup>2</sup> tizimi orqali xizmat ko'rsatuvchi provayderlardan va chakana sotuvchilardan olingan ma'lumotlar (API<sup>3</sup> /Excel formatida);

(4) web scraping<sup>4</sup> texnologiyasiga asoslangan va turli xil onlayn manbalar (veb-sayt ma'lumotlari)dan olingan narxlar;

(5) CATI<sup>5</sup> texnologiyasiga asoslangan ma'lumotlar (telefon orqali so'rovnomalar).

Narxlarni yig'ish har oyning 1-sanasi dan 25-sanasi gacha bo'lgan davrda amalga oshiriladi. Narxlarni to'plashning har bir usuli va manbasi uchun alohida grafik belgilangan bo'lib, u xalqaro standartlar tavsiyalari asosida tayyorlangan va 2026-yil yanvar oyidan joriy etilgan yangilangan metodikada mustahkamlab qo'yilgan.

XVJ ekspertlari tomonidan O'zbekiston Respublikasi Milliy statistika qo'mitasiga modifikatsiyalangan arifmetik Yang formulasini joriy etish qisqa muddatli istiqbolda tavsiya etilgan.

Tahliliy maqsadlar va respublikadagi inflyatsion jarayonlarni kompleks baholash uchun 2026-yil yanvardan boshlab **geometrik Yang formulasining muqobil variantidan foydalanib, qo'shimcha narx indeksini shakllantirish boshlandi**. Ushbu hisob-kitoblar natijalari doimo "Tahliliy maqsadlar uchun" degan belgi bilan e'lon qilib boriladi.

**Modifikatsiyalangan arifmetik Yang formulasi asosida shakllangan INI iste'mol sektoridagi inflyatsiyaning asosiy ko'rsatkichi bo'lib xizmat qiladi. Geometrik Yang formulasi bo'yicha hisoblangan INI esa tahlil maqsadlari uchun qo'shimcha ko'rsatkich sifatida qo'llaniladi.**

XVJ mutaxassislari tomonidan o'rta muddatli istiqbolda O'zbekiston Respublikasi Milliy statistika qo'mitasiga geometrik Yang formulasini joriy etish tavsiya etilgan.

Metodologiyaga kiritilgan va 2026-yil yanvar oyidan kuchga kirgan o'zgartirishlar **"O'zbekiston Respublikasida narx indekslarini shakllantirish metodologiyasidagi asosiy o'zgarishlar to'g'risida"**gi press-relizda batafsil yoritilgan.

#### **VII. Foydali havolalar**

[Iste'mol narxlari indeksini hisoblash bo'yicha uslubiy nizom](#)

[O'zbekiston Respublikasi Maqsadlar bo'yicha individual iste'mol tasniflagichi \(O'R MIIT – 2018\)](#)

[Iste'mol narxlari indeksi bo'yicha qo'llanma: konsepsiya va uslubiyat \(2020\)](#)

Chop etish uchun mas'ul:  
Narxlar statistikasi boshqarmasi

Manzil: 100170, Toshkent, Mustaqillik  
shoh ko'chasi, 63  
Kontaktlar: [info@stat.uz](mailto:info@stat.uz)  
Tel: +998 71 203-80-00 (1100, 1101)



<sup>1</sup> CAPI (Computer Assisted Personal Interviewing) – narxlar statistikasida bu ma'lumot to'plash usuli bo'lib, unda registratorlar savdo va xizmat ko'rsatish obyektlariga bevosita borib, narxlarni qog'oz anketa o'rniga planshet orqali qayd etadilar.

<sup>2</sup> O'zbekistonda statistik hisobotlarni elektron shaklda yig'ishga mo'ljallangan avtomatlashtirilgan axborot tizimi.

<sup>3</sup> API (Application Programming Interface) – bu turli dasturlar o'zaro muloqot qilishi va ma'lumot almashishiga imkon beruvchi dasturiy interfeys, qoidalar, buyruqlar va vositalar majmuasidir.

<sup>4</sup> Veb-resurs sahifalaridan ma'lumotlarni avtomatlashtirilgan tarzda ajratib/yig'ib olish texnologiyasi.

<sup>5</sup> CATI (Computer Assisted Telephone Interviewing) – bu kompyuter yordamida telefon orqali intervyu o'tkazishga asoslangan ma'lumot to'plash usuli.