



ЎЗБЕКИСТОН РЕСПУБЛИКАСИНING ТАШҚИ САВДО АЙЛАНМАСИ

2025 йил январь-июнь ойлари учун дастлабки маълумот

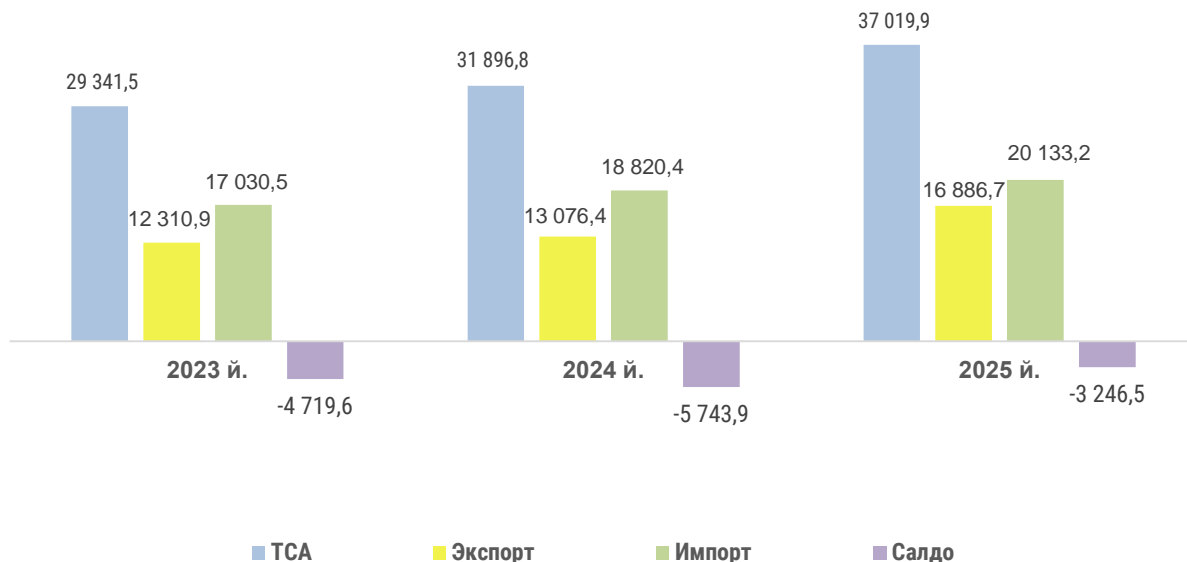
- I. Ташқи савдо айланмаси
- II. Экспорт ҳажми
- III. Импорт ҳажми
- IV. Услубий маълумотлар
- V. Алоқадор бошқа ҳаволалар

I. ТАШҚИ САВДО АЙЛАНМАСИ

2025 йил январь-июнь ойларида республиканинг ташқи савдо айланмаси (ТСА) 37,0 млрд АҚШ долларига етди ва 2024 йилнинг январь-июнига нисбатан 5 123,1 млн АҚШ долларига ёки 16,1 % га кўпайди.

Ташқи савдо айланмаси

(январь-июнь, млн АҚШ dollari)



ТСАда экспорт ҳажми 16 886,7 млн АҚШ долларига (2024 йилнинг январь-июнь ойига нисбатан 29,1 % га ўсди) ва импорт ҳажми 20 133,2 млн АҚШ dollari (7,0 % ўсиш)га етди. Ҳисобот даврида - 3 246,5 млн АҚШ dollari қийматида манфий ташқи савдо баланси қайд этилди.

**Ўзбекистон Республикасининг йирик ҳамкор давлатлар
билан ташқи савдо айланмаси динамикаси**
(январь-июнь, млн АҚШ доллари)

Давлатлар	2023 й.	2024 й.	2025 й.
Хитой	5 300,9	5 892,9	6 556,8
Россия Федерацияси	4 441,4	5 729,4	6 028,3
Қозоғистон	2 197,4	1 913,6	2 210,3
Туркия	1 562,2	1 450,1	1 340,0
Корея Республикаси	1 038,4	1 068,9	837,1
Афғонистон	371,8	458,0	723,3
Франция	388,6	606,9	709,9
Германия	932,9	508,0	647,2
Ҳиндистон	286,5	402,7	641,4
БАА	271,8	275,5	554,3
Туркменистон	444,5	622,7	464,1
Қирғизистон	486,0	381,5	430,2
АҚШ	282,0	467,5	421,7
Беларусь	297,1	320,4	410,1
Тожикистон	351,9	311,5	322,3
Покистон	177,8	206,5	253,7
Эрон	265,2	221,5	221,9
Словения	54,2	113,8	209,4
Италия	237,0	218,9	205,5
Литва	342,6	402,0	203,5

Ўзбекистон жаҳоннинг 194 мамлакати билан савдо алоқаларини амалга ошириб келмоқда. Ўзбекистон ташқи савдо айланмасининг юқори улуши ХХР (17,7%), Россия (16,3%), Қозоғистон (6,0%), Туркия (3,6%) ва Корея Республикаси (2,3%) хиссасига тўғри келди.

Экспорт таркибида товарлар улуши 76,0% ни ташкил этиб, унда асосан саноат товарлари (10,9%), озиқ-овқат маҳсулотлари ва тирик ҳайвонлар (7,2%), кимёвий воситалар ва шунга ўхшаш маҳсулотлар (5,8%) ва минерал ёқилғи, мойлаш материаллари ва шунга ўхшаш материаллар (4,3%) ҳиссаси юқори бўлди.

II. ЭКСПОРТ ҲАЖМИ


(январь-июнь)

Таркиби	Млн АҚШ доллари		Ўсиш суръати, % да		Умумий ҳажмга нисбатан, % да	
	2024 й.	2025 й.	2024 й.	2025 й.	2024 й.	2025 й.
Жами экспорт	13 076,4	16 886,7	106,2	129,1	100,0	100,0
Озиқ-овқат маҳсулотлари ва тирик ҳайвонлар	846,5	1 214,0	97,1	143,4	6,5	7,2
Ичимликлар ва тамаки	58,2	92,0	89,1	158,1	0,4	0,5
Ноозик-овқат хомашё, ёқилғидан ташқари	160,0	135,3	107,9	84,6	1,2	0,8
Минерал ёқилғи, ёғлаш мойлари ва шунга ўхшаш материаллар	585,6	734,0	137,8	125,3	4,5	4,3
Ҳайвон ва ўсимликлар мойлари (ёғлари), ёғлар ва мумлар	19,7	31,7	365,4	160,6	0,2	0,2
Кимёвий воситалар ва шунга ўхшаш маҳсулотлар	818,1	987,4	142,4	120,7	6,3	5,8
Саноат товарлари	2 065,6	1 840,5	97,0	89,1	15,8	10,9
Машиналар ва транспорт асбоб-ускуналари	593,8	476,8	99,0	80,3	4,5	2,8
Турли хил тайёр буюмлар	561,6	698,4	89,9	124,4	4,3	4,1
Бошқа товарлар	4 221,9	6 620,3	96,1	156,8	32,3	39,2
<i>шу жумладан: номонетар олтин</i>	<i>4 194,5</i>	<i>6 492,1</i>	<i>95,9</i>	<i>154,8</i>	<i>32,1</i>	<i>38,4</i>
Хизматлар	3 145,5	4 056,4	127,2	129,0	24,1	24,0

Мавзуга доир ҳавола: [Экспорт таркиби \(ХССТ-2008\) \(ойлик\)](#)

Ўзбекистон Республикасининг давлатлар кесимида экспорт ҳажми

(2025 йил январь-июнь, млн АҚШ доллари)



Мавзуга доир ҳавола:

[Экспорт ҳажми \(мамлакатлар кесимида, ойлик\)](#)

2025 йилнинг I ярим йиллигида ташқи савдо айланмасида товарлар ва хизматлар экспорти бўйича асосий ҳамкорларимиз Россия (12,1%), ХХР (5,4%), Қозоғистон (4,0%), Афғонистон (3,6%), Туркия (3,0%), Франция (2,9%), БАА (1,8%), Қирғиз Республикаси (1,6%), Тожикистон (1,4%), ва Покистон (1,0%) каби давлатлар бўлди. Уларнинг умумий экспортдаги улуши 36,8% ни ташкил этди.

ХССТ бўйича экспорт товарлар таркиби (2025 йил январь-июнь)

ХССТ коди	ХССТ бўлими номи	Млн АҚШ доллари	Ўсиш суръати, %
0	Озиқ-овқат маҳсулотлари ва тирик ҳайвонлар	1 214,0	143,4
05	Сабзавотлар ва мевалар	872,7	142,4
04	Донли экинлар ва улардан тайёрланган маҳсулотлар	246,8	150,7
02	Сут маҳсулотлари ва қуш тухумлари	39,9	2,5 м
07	Кофе, чой, какао, зираворлар ва улардан тайёрланган маҳсулотлар	16,1	125,5
08	Ҳайвонлар учун озукчалар	9,7	85,7
06	Шакар, шакардан тайёрланган маҳсулотлар ва асал	8,6	112,3
01	Гўшт ва гўшт маҳсулотлари	7,2	55,5
00	Тирик ҳайвонлар	6,8	150,9
09	Ҳар хил озиқ-овқат маҳсулотлари ва препаратлар	4,3	105,5
03	Балиқ (денгиз сутэмизувчилари бўлмаган), қисқичбақасимонлар, моллюс-калар ва сувда сузувчи умуртқасизлар ва ярим тайёр маҳсулотлар	1,9	2,8 м
1	Ичимликлар ва тамаки	92,0	158,1
12	Тамаки ва тамаки маҳсулотлари	52,3	154,4
11	Ичимликлар	39,7	163,2
2	Нооziқ-овқат хомашё, ёқилғидан ташқари	135,3	84,6
26	Тўқимачилик толалари ва уларнинг чиқиндилари	50,2	84,7
29	Ҳайвонлар ва ўсимликлардан келиб чиққан хомашё материаллари	31,6	84,4
27	Ўғитлар учун хомашё ва минерал хомашё	18,5	129,7
25	Қоғоз массаси ва макулатура	12,3	74,4
28	Металл рудалари ва металл парчалари	11,9	51,3
22	Ёғли уруғлар ва ёғли мевалар	8,9	111,0
23	Табиий каучук	1,0	124,6
24	Пробка ва ёғоч-тахталар	0,8	2,5 м
3	Минерал ёқилғи, ёглаш мойлари ва шунга ўхшаш материаллар	734,0	125,3
34	Табиий ёки сунъий газ	354,9	150,5
33	Нефт ва нефт маҳсулотлари ва шунга ўхшаш материаллар	277,4	98,1
35	Электр токи	100,6	152,5
32	Кўмир, кокс ва брикетлар	1,1	107,2
4	Ҳайвон ва ўсимликлар мойлари (ёғлари), ёғлар ва мумлар	31,7	160,6
42	Ўсимлик мойлари ва ёғлари (хом, тозаланган ёки фракцияланган)	31,6	161,2
43	Ҳайвонлар ва ўсимликлар мойлари ва ёғлари, қайта ишланган; ҳайвонлар ва ўсимликлардан келиб чиққан мумлар	0,1	100,6
5	Кимёвий воситалар ва шунга ўхшаш маҳсулотлар	987,4	120,7
52	Ноорганик кимё моддалари	570,2	124,4
56	Ўғитлар	208,0	137,7
57	Бирламчи шаклдаги пластмассалар	104,2	80,0

ХССТ коди	ХССТ бўлими номи	Млн АҚШ доллари	Ўсиш суръати, %
59	Бошқа жойда таснифланмаган кимёвий материаллар ва маҳсулотлар	37,8	176,4
54	Тиббиёт ва фармацевтика маҳсулотлари	21,0	122,4
53	Бўйядиган ва терини ошловчи моддалар ва бўёқлар	14,6	121,9
55	Эфир мойлари, резиноидлар ва атторлик моддалари; ҳожатхона препаратлари, полировкалаш ва ювиш воситалари	13,1	140,6
51	Органик кимё моддалари	10,1	131,7
58	Бирламчи шаклда бўлмаган пластмассалар	8,5	78,6
6	Саноат товарлари	1 840,5	89,1
65	Тўқимачилик йигирилган ипи, матолар, тайёр буюмлар ва шунга ўхшаш маҳсулотлар	786,7	74,3
68	Рангли металллар	684,7	99,4
66	Норуда қазилмалардан олинган маҳсулотлар	129,1	153,4
69	Металллардан тайёрланган буюмлар	99,5	144,4
67	Чўян ва пўлат	69,0	66,6
64	Қоғоз, картон ва қоғоз массаси, қоғоз ёки картондан тайёрланган буюмлар	24,0	106,7
61	Тери, теридан тайёрланган буюмлар, мўйна	22,5	100,6
62	Бошқа жойда таснифланмаган каучук маҳсулотлар	13,7	169,7
63	Пробка ва дарахтдан тайёрланган буюмлар (мебелдан ташқари)	11,3	137,5
7	Машиналар ва транспорт асбоб-ускуналари	476,8	80,3
78	Автомобиллар (ҳаво ёстиқчалари транспорт воситалари ҳам) шу жумладан:	136,1	81,1
784	<i>автомобилларнинг қисмлари ва анжомлари</i>	115,1	97,8
77	Электр машиналари, аппаратлари ва жиҳозлари ва уларнинг электр қисмлари	112,2	114,8
71	Энергия генератори машиналари ва асбоб-ускуналар	69,7	66,2
79	Бошқа транспорт ускуналари	69,6	62,7
74	Саноат учун махсус бўлмаган машиналар ва уларнинг деталлари	40,3	103,4
72	Аниқ соҳалар учун махсус мўлжалланган машиналар	30,1	82,4
76	Электр алоқаси, овозни ёзиш ва овозни эшиттириш аппаратларлари ва ускуналари	14,4	46,4
75	Канцелярия машиналари ва маълумотарни автоматик равишда қайта ишлаш учун асбоб-ускуналар	2,5	66,3
73	Металларни қайта ишлаш машиналари	1,8	106,2
8	Турли хил тайёр маҳсулотлар	698,4	124,4
84	Кийим-кечаклар ва уларнинг анжомлари	479,4	107,2
89	Бошқа жойда таснифланмаган ҳар хил тайёр буюмлар	185,4	227,7
82	Мебель ва унинг қисмлари, ётаржой буюмлари матраслар, матраслар учун тиргаклар, ёстиқлар ва шунга ўхшаш тикилган мебел	9,6	112,5
87	Махсус, илмий ва назорат асбоблари ва аппаратлари	9,3	119,8
85	Пойабзал	7,4	90,5
83	Йўл анжомлари, сумкалар ва шунга ўхшаш контейнерлар	3,6	113,3
81	Блокли бинолар, сув ўтказиш, канализация, иситиш ва ёритиш ускуналари учун арматура ва маҳкамлаш мосламалари	3,2	77,3
88	Фотографик аппаратура, ускуна, ишлатиладиган материаллар ва оптик буюмлар, соатлар	0,5	53,1
9	Бошқа товарлар	6 620,3	156,8
97	Олтин, монетар бўлмаган (рудалари ва концентратларидан ташқари)	6 594,5	157,2
93	Махсус операциялар ва турлари бўйича таснифланмаган товарлар	25,8	94,1

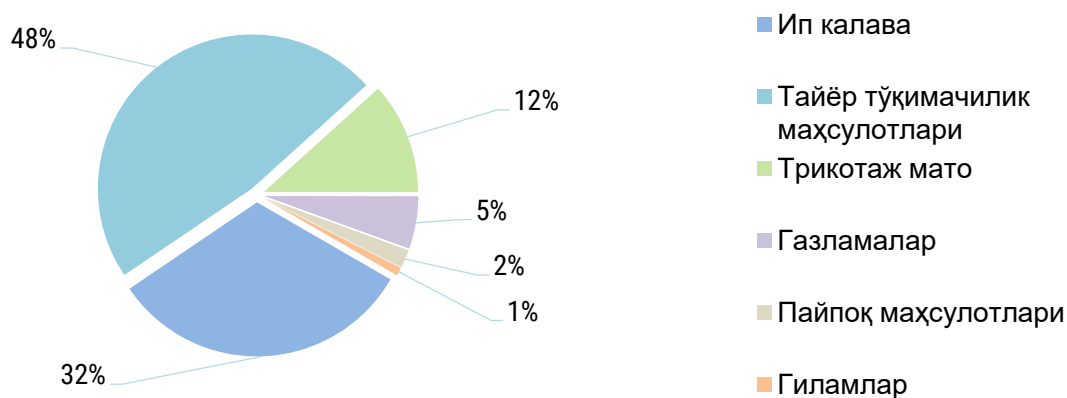
2025 йил январь-июнь ойларида 1 078,1 минг тонна мева ва сабзавотлар экспорти амалга оширилган бўлиб, ушбу кўрсаткич 2024 йилнинг мос даврига нисбатан 7,8 % ёки 78,4 минг тоннага ошди.

Мева ва сабзавотлар экспорти (январь-июнь)

	2024 йил		2025 йил	
	Миқдори, минг тонна	Млн АҚШ доллари	Миқдори, минг тонна	Млн АҚШ доллари
Жами	999,7	603,2	1 078,1	847,3
мевалар ва резаворлар	126,7	184,2	198,2	250,5
гилос	33,8	71,6	34,0	71,9
қуритилган узум	15,9	23,3	47,1	63,0
ўрик	45,9	46,9	54,1	40,7
шафтоли	15,3	18,8	32,9	31,4
қуритилган олхўри	10,5	15,5	22,0	30,6
қуритилган ўрик	5,3	8,0	8,1	13,0
сабзавотлар	541,4	145,8	466,1	159,9
пиёз	267,4	53,2	262,9	73,7
карам	159,5	41,7	126,2	48,3
помидор	34,0	30,5	28,6	23,5
сабзи	64,8	14,0	34,1	6,9
бодринг	5,0	3,8	5,7	4,1
редиска	10,7	2,6	8,6	3,3
қалампир	3,4	4,9	7,7	6,1
мош	37,0	28,6	32,9	30,0
ерёнғоқ	4,6	6,0	6,6	6,3
бошқалар	286,6	233,6	366,6	394,5

2025 йил январь-июнь ойларида 847,3 млн АҚШ долларига тенг мева-сабзавот экспорт қилинди. Бу кўрсаткич 2024 йилнинг мос даврига нисбатан 40,5 % га ўсди ва жами экспортдаги улуши 5,0 % ни ташкил этди.

Тўқимачилик маҳсулотлари экспорти улуши




2025 йил январь-июнь ойлари якуни бўйича 1 268,9 млн АҚШ долларлик тўқимачилик маҳсулотлари экспорти амалга оширилиб, умумий экспортнинг 7,5 % ини ташкил этди ва ўтган йилга нисбатан 17,0 % га камайди.

Экспорт қилинган тўқимачилик маҳсулотлари таркибида тайёр тўқимачилик маҳсулотлари (47,8 %), ип калава (32,2 %) асосий улушни эгаллаган.

Хизматлар экспорти

(2025 йил январь-июнь, млн АҚШ доллари)



[Мавзуга доир ҳавола:](#)

[Хизматлар экспорти \(хизматлар тури бўйича, ойлик\)](#)

2025 йил I ярим йиллигида хизматлар экспорти ҳажми 4 056,4 млн АҚШ долларни ёки жами экспорт ҳажмининг 24,0 % ини ташкил этиб, 2024 йилнинг мос даврига нисбатан 29,0 % га кўпайди. Хизматлар экспорти таркибининг асосий улуши сафарлар (туризм) (51,8 %), транспорт (33,7 %), телекоммуникация, компьютер ва ахборот (8,0 %) ва бошқа тадбиркорлик билан боғлиқ хизматлар (3,0 %), шу билан бирга, бошқа хизматлар (3,5 %) ҳиссасига тўғри келган.

III. ИМПОРТ ҲАЖМИ

Ушбу даврга келиб импорт ҳажми 20 133,2 млн АҚШ долларга етди ва 2024 йилнинг мос даврига нисбатан 7,0 % га кўпайди. Импорт таркибида энг катта улуш, машиналар ва транспорт асбоб-ускуналари (32,9 %), саноат товарлари (16,0 %) ҳамда кимёвий воситалар ва шунга ўхшаш маҳсулотлар (12,9 %) ҳисобига тўғри келди.

Товарлар импорти динамикаси таҳлилига кўра, 2025 йилнинг январь-июнь ойида импорт қилинган товарлар ҳажми, ўтган йилнинг мос даврига нисбатан 835,4 млн АҚШ долларига кўпайди ва 18 036,1 млн АҚШ долларини ташкил этди. Хизматлар импорти эса 2 070,1 млн АҚШ долларига етди.

Ўзбекистон Республикасининг импорти таркиби

(январь-июнь)

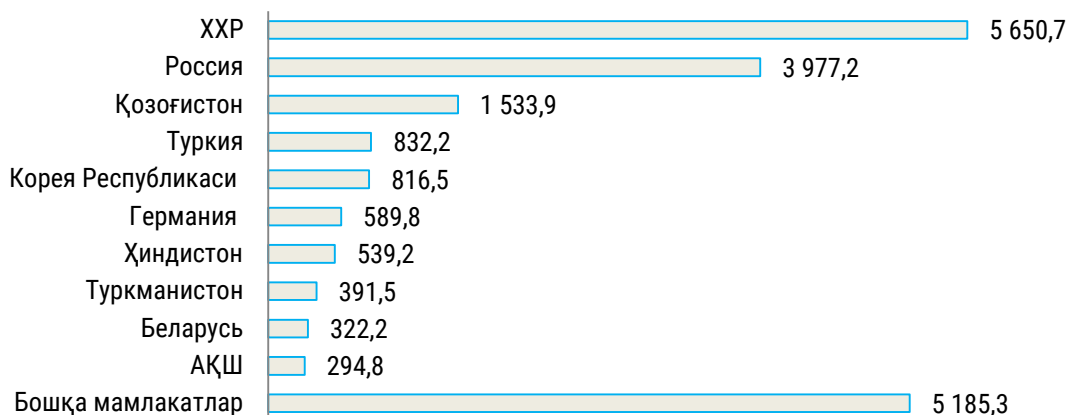
ХССТ таркиби	Млн АҚШ доллари		Ўсиш суръати, % да		Умумий ҳажмга нисбатан, % да	
	2024 й	2025 й	2024 й	2025 й	2024 й	2025 й
Жами импорт	18 820,4	20 133,2	110,5	107,0	100,0	100,0
Озиқ-овқат маҳсулотлари ва тирик ҳайвонлар	1 717,3	1 960,3	100,7	114,2	9,1	9,7
Ичимликлар ва тамаки	114,0	152,1	139,3	133,4	0,6	0,8
Ноозиқ-овқат хомашё, ёқилғидан ташқари	474,5	674,8	82,1	142,2	2,5	3,4
Минерал ёқилғи, ёғлаш мойлари ва шунга ўхшаш материаллар	2 107,3	1 748,3	164,7	83,0	11,2	8,7
Ҳайвон ва ўсимликлар мойлари (ёғлари), ёғлар ва мумлар	163,8	236,0	76,8	144,0	0,9	1,2
Кимёвий воситалар ва шунга ўхшаш маҳсулотлар	2 294,4	2 602,6	101,0	113,4	12,2	12,9
Саноат товарлари	2 841,3	3 216,5	102,2	113,2	15,1	16,0
Машиналар ва транспорт асбоб-ускуналари	6 793,7	6 617,1	105,6	97,4	36,1	32,9
Турли хил тайёр буюмлар	678,1	738,6	107,3	108,9	3,6	3,7
Бошқа товарлар	43,2	116,8	111,2	270,2	0,2	0,6
Хизматлар	1 592,7	2 070,1	156,8	130,0	8,5	10,3

[Мавзуга доир ҳавола:](#)

[Импорт таркиби \(ХССТ-2008\) \(ойлик\)](#)

Ўзбекистон Республикасининг давлатлар кесимида импорт ҳажми

(2025 йил январь-июнь, млн АҚШ доллари)



2025 йил январь-июнь ойларида Ўзбекистон Республикаси 160 та давлатдан товар ва хизматлар импортини амалга оширди. Йирик ҳамкор давлатлар, жумладан, ХХР (28,1 %), Россия (19,8 %), Қозоғистон (7,6 %), Корея Республикаси (4,1 %), Туркия (4,1 %), Германия (2,9 %) ва Ҳиндистон (2,7 %) жами импортнинг 2/3 қисмини ташкил этди.

ХССТ бўйича импорти товарлар таркиби (2025 йил январь-июнь)

ХССТ код	ХССТ бўлими номи	Млн АҚШ доллари	Ўсиш суръати % да
0	Озиқ-овқат маҳсулотлари ва тирик ҳайвонлар	1 960,3	114,2
04	Донли экинлар ва улардан тайёрланган маҳсулотлар	455,1	105,5
01	Гўшт ва гўшт маҳсулотлари	338,4	175,1
06	Шакар, шакардан тайёрланган маҳсулотлар ва асал	246,9	83,0
05	Сабзавотлар ва мевалар	240,3	101,0
07	Кофе, чай, какао, зираворлар ва улардан тайёрланган маҳсулотлар	223,2	119,7
02	Сут маҳсулотлари ва қуш тухумлари	146,8	151,1
08	Ҳайвонлар учун озуқалар	127,0	93,5
09	Ҳар хил озиқ-овқат маҳсулотлари ва препаратлар	109,5	154,2
00	Тирик ҳайвонлар	51,1	101,3
03	Балиқ (денгиз сутэмизувчилари бўлмаган), қисқичбақасимонлар, моллюскалар ва сувда сузувчи умуртқасизлар ва ярим тайёр маҳсулотлар	21,9	137,0
1	Ичимликлар ва тамаки	152,1	133,4
11	Ичимликлар	95,6	118,8
12	Тамаки ва тамаки маҳсулотлари	56,6	168,4
2	Ноозиқ-овқат хомашё, ёқилғидан ташқари	674,8	142,2
24	Пробка ва ёғоч-тахталар	262,7	145,4
28	Металл рудалари ва металл парчалари	179,4	143,0
22	Ёғли уруғлар ва ёғли мевалар	56,4	136,3
27	Ўғитлар учун хомашё ва минерал хомашё	44,4	128,2
29	Ҳайвонлар ва ўсимликлардан келиб чиққан хомашё материаллари	41,3	133,6
26	Тўқимачилик толалари ва уларнинг чиқиндилари	36,0	155,0
25	Қоғоз массаси ва макулатура	28,6	120,4
23	Табиий каучук	25,7	180,6
21	Терилар, тери хомашёси ва мўйна, ишлов берилмаган	0,3	100,1
3	Минерал ёқилғи, ёғлаш мойлари ва шунга ўхшаш материаллар	1 748,3	83,0
33	Нефт ва нефт маҳсулотлари ва шунга ўхшаш материаллар	1 022,0	90,7
334	Бензин (автомобиллар учун)	815,8	96,9
34	Табиий ёки сунъий газ	571,8	70,0
32	Кўмир, кокс ва брикетлар	89,3	105,7
35	Электр токи	65,3	82,8
4	Ҳайвон ва ўсимликлар мойлари (ёғлари), ёғлар ва мумлар	236,0	144,0
42	Ўсимлик мойлари ва ёғлари (хом, тозаланган ёки фракцияланган)	211,7	148,7
43	Ҳайвонлар ва ўсимликлар мойлари ва ёғлари, қайта ишланган; ҳайвонлар ва ўсимликлардан келиб чиққан мумлар	23,7	114,0
41	Ҳайвонларнинг ёғлари	0,6	88,6
5	Кимёвий воситалар ва шунга ўхшаш маҳсулотлар	2 602,6	113,4
54	Тиббиёт ва фармацевтика маҳсулотлари	948,9	106,5
57	Бирламчи шаклдаги пластмассалар	481,8	128,4
59	Бошқа жойда таснифланмаган кимёвий материаллар ва маҳсулотлар	370,0	110,6

ХССТ код	ХССТ бўлими номи	Млн АҚШ доллари	Ўсиш суръати % да
55	Эфир мойлари, резиниодлар ва атторлик моддалари; ҳожатхона препаратлари, полировкалаш ва ювиш воситалари	245,8	108,7
51	Органик кимё моддалари	174,1	131,9
52	Ноорганик кимё моддалари	149,4	111,5
53	Бўяйдиган ва терини ошловчи моддалар ва бўёқлар	137,9	108,6
58	Бирламчи шаклда бўлмаган пластмассалар	55,2	116,6
56	Ўғитлар	39,4	143,8
6	Саноат товарлари	3 216,5	113,2
67	Чўян ва пўлат	1 402,3	112,2
69	Металллардан тайёрланган буюмлар, бошқа жойда таснифланмаган	487,4	122,3
62	Резина буюмлари	273,6	132,6
65	Тўқимачилик йигирилган ипи, матолар, тайёр буюмлар ва шунга ўхшаш маҳсулотлар	268,5	99,0
64	Қоғоз, картон ва қоғоз массаси, қоғоз ёки картондан тайёрланган буюмлар	216,3	111,5
63	Пробка ва дарахтдан тайёрланган буюмлар (мебелдан ташқари)	206,2	111,9
66	Норуда қазилмалардан олинган маҳсулотлар	184,3	112,4
68	Рангли металллар	177,0	103,0
61	Тери, теридан тайёрланган буюмлар, мўйна	0,9	84,8
7	Машиналар ва транспорт асбоб-ускуналари	6 617,1	97,4
78	Автомобиллар (ҳаво ёстиқларидаги транспорт воситалари ҳам)	1 521,9	91,5
781	<i>асосан йўловчиларни ташиш учун мўлжалланган двигателли автомобиллар ва бошқа транспорт воситалари</i>	422,1	56,3
784	<i>автомобилларнинг қисмлари ва анжомлари</i>	802,0	134,1
72	Аниқ соҳалар учун махсус мўлжалланган машиналар	1 292,8	100,0
74	Саноат учун махсус бўлмаган машиналар ва уларнинг деталлари	1 196,8	112,5
77	Электр машиналари, аппаратлари ва жиҳозлари ва уларнинг электр қисмлари	957,0	98,3
71	Энергия генератори машиналари ва асбоб-ускуналар	538,5	109,3
76	Электр алоқаси, овозни ёзиш ва овозни эшиттириш аппаратуралари ва ускуналари	431,3	92,9
79	Бошқа транспорт ускуналари	352,5	76,3
79	<i>шу жумладан: самолётлар ва учиш аппаратлари, механик (вертолётлардан ташқари)</i>	229,2	67,7
75	Канцелярия машиналари ва маълумотарни автоматик равишда қайта ишлаш учун асбоб-ускуналар	190,6	84,1
73	Металлларни қайта ишлаш машиналари	135,7	87,4
8	Турли хил тайёр маҳсулотлар	738,6	108,9
87	Бошқа жойда таснифланмаган ҳар хил тайёр буюмлар	242,9	113,5
89	Махсус, илмий ва назорат асбоблари ва аппаратлари	228,0	99,7
82	Мебель ва унинг қисмлари, ётаржой буюмлари матраслар, матраслар учун тиргаклар, ёстиқлар ва шунга ўхшаш тикилган мебель	87,3	126,0
81	Блокли бинолар, сув ўтказиш, канализация, иситиш ва ёритиш ускуналари учун арматура ва маҳкамлаш мосламалари	80,8	117,6
84	Кийим-кечаклар ва уларнинг анжомлари	58,4	98,8
85	Пойабзал	20,2	104,1
83	Йўл анжомлари, сумкалар ва шунга ўхшаш контейнерлар	11,6	130,3
88	Фотографик аппаратура, ускуна, ишлатиладиган материаллар ва оптик буюмлар, соатлар	9,5	94,6

2025 йилнинг январь-июнь ойлари якуни билан хизматлар импорти ҳажми 2 070,1 млн АҚШ долларини ёки жами импорт ҳажмининг 10,3 % ини ташкил этди ва ўтган йилга нисбатан 30,0 % га ошди.

Хизматлар импорти таркиби

(2025 йил январь-июнь, млн АҚШ доллари)



Мавзуга доир ҳавола:

[Хизматлар импорти \(хизматлар тури бўйича, ойлик\)](#)

Хизматлар импорти таркибида асосий улуш бошқа сафарлар (туризм хизматлари) (55,9%), транспорт хизматлари (19,4%), телекоммуникация, компьютер ва ахборот хизматлари (9,0%) ва бошқа тадбиркорлик билан боғлиқ хизматлар (5,7%) ва бошқа хизматлар (10,0%) ҳиссасига тўғри келди.

IV. Услубий маълумотлар

Товарлар ташқи савдоси статистика кўрсаткичларини шакллантиришда, Ташқи иқтисодий фаолият товар номенклатураси (ТИФ ТН) билан биргаликда, БМТнинг Халқаро стандартлашган савдо таснифлагичи (ХССТ) ишлатилади. Бу ўз навбатида таҳлилий мақсадларда экспорт ва импорт қилинадиган товарларни 10 та катта қисмга гуруҳлаш учун имкон беради. Товарларни ХССТ бўйича кодлаштириш, ТИФ ТН ва ХССТ ўртасида ўтиш калитлари ёрдамида амалга оширилади.

Ташқи савдо статистикаси, товарлар ва хизматлар ташқи савдоси асосида шакллантирилади. Бунда, Божхона қўмитасининг божхона юк декларацияси маълумотлари ҳамда Миллий статистика қўмитасининг резидентдан норезидентга ўтувчи, давлат чегарасини кесиб ўтмайдиган ва божхона декларациясида ҳисобга олинмайдиган белгиланган турдаги товарлар бўйича статистика кузатувлари товарлар ташқи савдоси статистикасини шакллантиришда дастлабки маълумотлар манбааси ҳисобланади. Хизматлар ташқи савдоси статистикасини шакллантириш статистика кузатувлари асосида амалга оширилади.

V. Алоқадор бошқа ҳаволалар

[Ташқи савдо айланмаси ҳажми \(йиллик\)](#)

[Ташқи савдо айланмасининг ўсиш суръати \(йиллик\)](#)

[Ташқи савдо айланмаси ҳажми \(мамлакатлар кесимида, йиллик\)](#)

[Ташқи савдо айланмаси ўсиш суръати \(мамлакатлар кесимида, йиллик\)](#)

[Экспорт ҳажми \(ҳудудлар кесимида, йиллик\)](#)

[Экспорт ҳажми \(мамлакатлар кесимида, ойлик\)](#)

[Импорт ҳажми \(йиллик\)](#)

[Импортнинг ўсиш суръати \(йиллик\)](#)

[Импортнинг ўсиш суръати \(йиллик\)](#)

Чоп этишга масъул:
Ташқи иқтисодий фаолият
ва савдо статистикаси
бошқармаси

Бошқарма бошлиғи
ўринбосари: Ш. Жўраев
Тел: +998712038000 (1181)

Ижрочи: Т. Махаматов
Тел: +998712308000 (1182)
е-почта: trade@stat.uz

