

Среднее специальное и профессиональное образование в Республике Узбекистан

на начало 2025/2026 учебного года

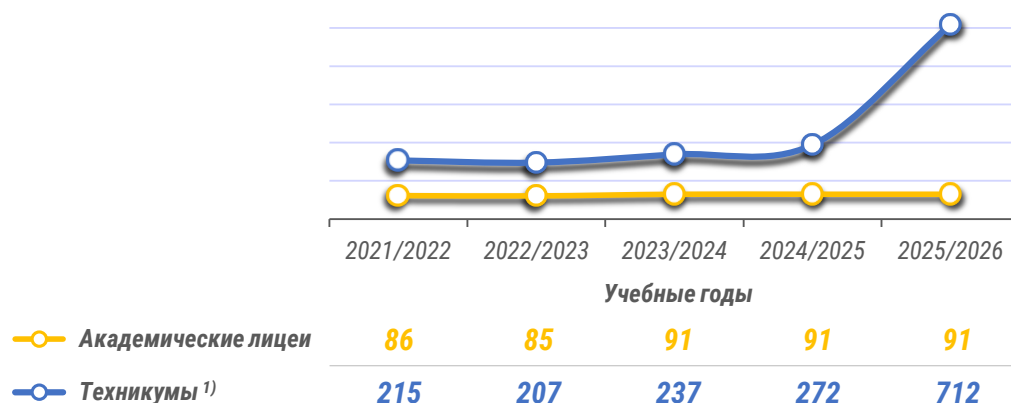
- I. Действующие средние специальные и профессиональные образовательные организации
- II. Прием в средние специальные и профессиональные образовательные организации
- III. Учащиеся средних специальных и профессиональных образовательных организаций
- IV. Выпускники средних специальных и профессиональных образовательных организаций
- V. Педагогические работники (без совместителей), осуществляющие трудовую деятельность в средних специальных и профессиональных образовательных организациях
- VI. Методологические пояснения и метаданные по среднему специальному и профессиональному образованию

I. Действующие средние специальные и профессиональные образовательные организации

В Республике Узбекистан за последние годы наблюдаются значительные структурные изменения в системе среднего специального и профессионального образования. В соответствии с Указом Президента Республики Узбекистан от 16 октября 2024 года № УП-158 были оптимизированы типы профессиональных образовательных организаций: на базе профессиональных школ и колледжей созданы техникумы, а также дошкольные, школьные и внешкольные образовательные организации.

Число действующих средних специальных и профессиональных образовательных организаций

(на начало соответствующего учебного года, единиц)



На начало 2025/2026 учебного года число действующих академических лиц составило **91 ед.** и в течение последних трёх лет оставалось неизменным.

¹⁾ В соответствии с Указом Президента Республики Узбекистан от 16 октября 2024 года № УП-158 с 1 января 2025 года оптимизированы типы профессиональных образовательных организаций. В связи с этим показатели по техникумам за 2025/2026 учебный год следует рассматривать с учётом структурных изменений.

Число техникумов, напротив, по сравнению с 2024/2025 учебным годом, увеличилось **в 2,6 раза, или на 440 ед.**, и на начало 2025/2026 учебного года составило **712 ед.** Указанные изменения связаны с оптимизацией типов профессиональных образовательных организаций, в результате которой профессиональные школы и колледжи, ранее учитывавшиеся в общем числе средних специальных и профессиональных образовательных организаций, были преобразованы в техникумы и иные образовательные организации.

Распределение числа действующих средних специальных и профессиональных образовательных организаций по регионам

(на начало 2025/2026 учебного года, единиц)

	Академические лица		Техникумы	
	Всего	в % к общему числу	Всего	в % к общему числу
Респ. Узбекистан	91	100	712	100
Респ. Каракалпакстан	4	4,4	53	7,4
области:				
Андижанская	6	6,6	69	9,7
Бухарская	5	5,5	47	6,6
Джизакская	3	3,3	36	5,1
Кашкадарьинская	7	7,7	71	10,0
Навоийская	3	3,3	27	3,8
Наманганская	6	6,6	53	7,4
Самаркандская	10	11,0	70	9,8
Сурхандарьинская	4	4,4	57	8,0
Сырдарьинская	3	3,3	26	3,7
Ташкентская	4	4,4	57	8,0
Ферганская	5	5,5	66	9,3
Хорезмская	4	4,4	43	6,0
г. Ташкент	27	29,6	37	5,2

Наибольшее число академических лиц зафиксировано в г. Ташкенте (**27 ед.**), Самаркандской (**10 ед.**) и Кашкадарьинской (**7 ед.**) областях. По числу техникумов лидируют Кашкадарьинская (**71 ед.**), Самаркандская (**70 ед.**) и Андижанская (**69 ед.**) области.

По сравнению с другими регионами наименьшее число академических лиц отмечено в Сырдарьинской, Навоийской и Джизакской областях – **по 3 ед. в каждой** из них. Наименьшее число техникумов также зафиксировано в Сырдарьинской (**26 ед.**), Навоийской (**27 ед.**) и Джизакской (**36 ед.**) областях.

Показатели по теме:

[Число действующих средних специальных и профессиональных образовательных организаций \(всего\)](#)

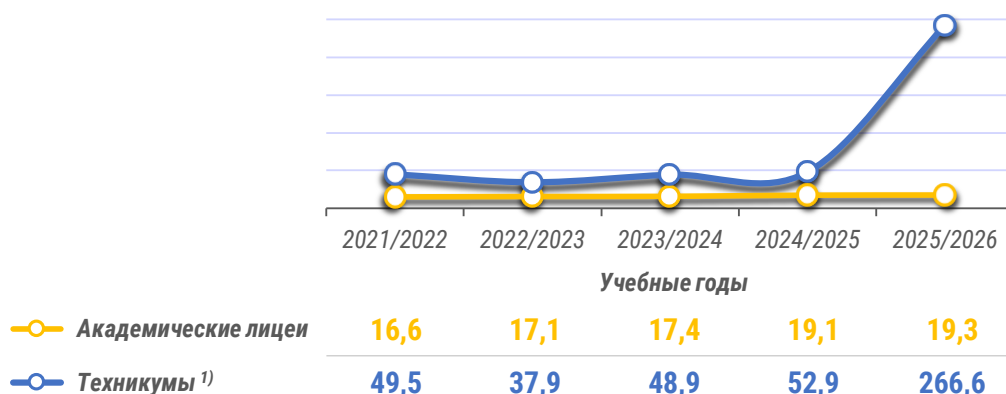
[Число академических лиц](#)

II. Прием в средние специальные и профессиональные образовательные организации

В стране наблюдался общий рост приема учащихся в средние специальные и профессиональные образовательные организации. На начало 2025/2026 учебного года численность принятых учащихся, по сравнению с 2024/2025 учебным годом, увеличилась **на 73,6 тыс. человек, или на 34,7 %**, и составила **285,9 тыс. человек.**

Численность принятых учащихся

(на начало соответствующего учебного года, тыс. человек)



На начало 2025/2026 учебного года численность принятых в академические лица, по сравнению с 2024/2025 учебным годом, увеличилась на **0,2 тыс. человек**, или на **1,0 %**, и составила **19,3 тыс. человек**. В связи с указанными выше структурными изменениями прием в техникумы, по сравнению с предыдущим учебным годом, вырос **в 5 раз**, или на **213,7 тыс. человек**, и достиг **266,6 тыс. человек**.

Распределение численности принятых учащихся по регионам

(на начало 2025/2026 учебного года, тыс. человек)

	Академические лица			Техникумы		
	всего	девочки	мальчики	всего	девочки	мальчики
Респ. Узбекистан	19,3	8,2	11,1	266,6	121,2	145,4
Респ. Каракалпакстан	0,9	0,4	0,5	14,7	6,5	8,2
<i>области:</i>						
Андижанская	1,2	0,5	0,7	26,4	11,7	14,7
Бухарская	1,1	0,5	0,6	17,7	8,0	9,7
Джизакская	0,8	0,3	0,5	14,8	7,7	7,1
Кашкадарьинская	1,4	0,5	0,9	29,7	13,2	16,5
Навоийская	0,6	0,3	0,3	8,8	4,0	4,8
Наманганская	1,4	0,6	0,8	23,3	9,8	13,5
Самаркандская	2,1	0,8	1,3	26,8	12,0	14,8
Сурхандарьинская	0,7	0,3	0,4	18,1	7,8	10,3
Сырдарьинская	0,5	0,2	0,3	7,3	3,4	3,9
Ташкентская	0,6	0,3	0,3	18,7	8,5	10,2
Ферганская	1,2	0,6	0,6	34,1	15,2	18,9
Хорезмская	0,9	0,4	0,5	12,8	5,5	7,3
г. Ташкент	5,9	2,5	3,4	13,4	7,9	5,5

¹⁾ В соответствии с Указом Президента Республики Узбекистан от 16 октября 2024 года № УП-158 с 1 января 2025 года оптимизированы типы профессиональных образовательных организаций. В связи с этим показатели по техникумам за 2025/2026 учебный год следует рассматривать с учётом структурных изменений.

Наибольшая численность учащихся, принятых в академические лицеи, отмечена в г. Ташкенте (**5,9 тыс.**), Самаркандской (**2,1 тыс.**), а также Наманганской и Кашкадарьинской (**по 1,4 тыс.**) областях. Наибольшая численность учащихся, принятых в техникумы, зафиксирована в Ферганской (**34,1 тыс.**), Кашкадарьинской (**29,7 тыс.**) и Самаркандской (**26,8 тыс.**) областях. По сравнению с другими регионами наименьшая численность принятых в академические лицеи отмечена в Сырдарьинской (**0,5 тыс.**), Навоийской и Ташкентской областях (**по 0,6 тыс.**), а в техникумы – в Сырдарьинской (**7,3 тыс.**), Навоийской (**8,8 тыс.**) и Хорезмской (**12,8 тыс.**) областях.

В Ферганской, Навоийской и Ташкентской областях доли мальчиков и девочек, принятых в академические лицеи, были равными и составили **по 50,0 %**. Наименьшая доля девочек среди принятых в академические лицеи отмечена в Кашкадарьинской области и составила **35,7 %**. В г. Ташкенте (**59,0 %**) и Джизакской области (**52,0 %**) доля девочек, принятых в техникумы, превышала долю мальчиков. Наименьшая доля девочек среди принятых в техникумы отмечена в Наманганской области и составила **42,1 %**.

Показатели по теме:

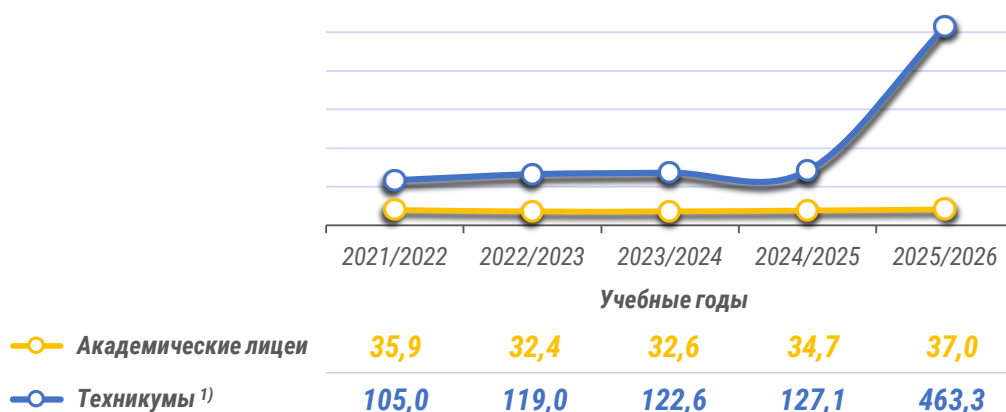
[Численность принятых учащихся в средние специальные и профессиональные образовательные организации \(всего\)](#)

III. Учащиеся средних специальных и профессиональных образовательных организаций

В Республике Узбекистан за последние годы наблюдался рост общей численности учащихся в средних специальных и профессиональных образовательных организациях. На начало 2025/2026 учебного года, по сравнению с 2024/2025 учебным годом, их число увеличилось **на 71,8 тыс. человек**, т. е. **на 16,8 %**, и составило **500,3 тыс. человек**.

Численность учащихся

(на начало соответствующего учебного года, тыс. человек)



¹⁾ В соответствии с Указом Президента Республики Узбекистан от 16 октября 2024 года № УП-158 с 1 января 2025 года оптимизированы типы профессиональных образовательных организаций. В связи с этим показатели по техникумам за 2025/2026 учебный год следует рассматривать с учётом структурных изменений.

На начало 2025/2026 учебного года численность учащихся в академических лицеях составила **37,0 тыс. человек** и, по сравнению с 2024/2025 учебным годом, увеличилась на **2,3 тыс.**, или на **6,6 %**. Численность учащихся в техникумах на начало 2025/2026 учебного года составила **463,3 тыс. человек** и, по сравнению с 2024/2025 учебным годом, увеличилась на **336,2 тыс.**, или в **3,6 раза**.

Распределение численности учащихся по регионам

(на начало 2025/2026 учебного года, тыс. человек)

	Академические лицеи			Техникумы		
	всего	девочки	мальчики	всего	девочки	мальчики
Респ. Узбекистан	37,0	15,9	21,1	463,3	219,5	243,8
Респ. Каракалпакстан	1,7	0,7	1,0	25,3	11,5	13,8
<i>области:</i>						
Андижанская	2,2	1,0	1,2	46,0	22,2	23,8
Бухарская	2,2	1,0	1,2	30,3	14,5	15,8
Джизакская	1,6	0,6	1,0	24,3	13,7	10,6
Кашкадарьинская	2,7	1,0	1,7	49,0	21,7	27,3
Навоийская	1,2	0,5	0,7	15,1	7,1	8,0
Наманганская	2,8	1,2	1,6	38,6	16,7	21,9
Самаркандская	4,0	1,6	2,4	52,4	24,8	27,6
Сурхандарьинская	1,3	0,5	0,8	31,3	13,8	17,5
Сырдарьинская	0,8	0,3	0,5	12,6	6,4	6,2
Ташкентская	1,2	0,5	0,7	32,4	14,7	17,7
Ферганская	2,3	1,2	1,1	59,6	27,3	32,3
Хорезмская	1,7	0,9	0,8	21,3	9,3	12,0
г. Ташкент	11,3	4,9	6,4	25,1	15,8	9,3

Наибольшая численность учащихся в академических лицеях отмечена в г. Ташкенте (**11,3 тыс.**), Самаркандской (**4,0 тыс.**) и Наманганской (**2,8 тыс.**) областях. Наибольшая численность учащихся в техникумах зафиксирована в Ферганской (**59,6 тыс.**), Самаркандской (**52,4 тыс.**) и Кашкадарьинской (**49,0 тыс.**) областях. По сравнению с другими регионами, наименьшая численность учащихся в академических лицеях отмечена в Сырдарьинской (**0,8 тыс.**), Навоийской и Ташкентской областях (**по 1,2 тыс.**), а в техникумах – в Сырдарьинской (**12,6 тыс.**), Навоийской (**15,1 тыс.**) и Хорезмской (**21,3 тыс.**) областях.

В Хорезмской (**52,9 %**) и Ферганской (**52,2 %**) областях доля девочек среди учащихся академических лицеев превышала долю мальчиков. Наименьшая доля девочек среди учащихся академических лицеев отмечена в Кашкадарьинской (**37,0 %**), Сырдарьинской и Джизакской (**по 37,5 %**) областях. Что касается техникумов, то в г. Ташкенте (**62,9 %**), Джизакской (**56,4 %**) и Сырдарьинской (**50,8 %**) областях доля девочек превышала долю мальчиков. Наименьшая доля девочек среди учащихся техникумов отмечена в Наманганской (**43,3 %**) и Хорезмской (**43,7 %**) областях.

Показатели по теме:

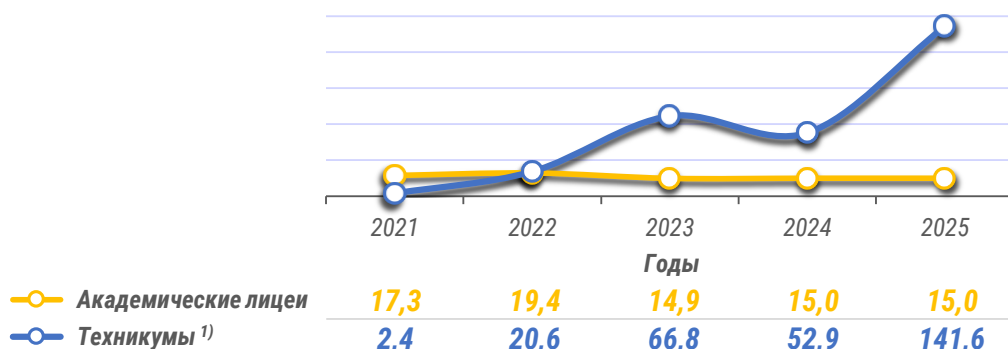
[Численность учащихся в средних специальных и профессиональных образовательных организациях](#)

[Численность учащихся в академических лицеях \(всево\)](#)

IV. Выпускники средних специальных и профессиональных образовательных организаций

В Республике Узбекистан в 2025 году общая численность выпускников средних специальных и профессиональных образовательных организаций составила **156,6 тыс. человек** и, по сравнению с 2024 годом, сократилась на **29,8 тыс. человек**, т. е. на **16,0 %**.

Численность выпускников
(за соответствующий год, тыс. человек)



За 2025 год численность выпускников академических лицеев составила **15,0 тыс. человек** и, по сравнению с 2024 годом, осталась почти неизменной. Что касается числа выпускников техникумов, то оно составило **141,6 тыс. человек** и увеличилось на **88,7 тыс.**, т. е. почти в **3** раза.

Распределение численности выпускников по регионам

(за 2025 год, тыс. человек)

	Академические лицеи			Техникумы		
	всего	девочки	мальчики	всего	девочки	мальчики
Респ. Узбекистан	15,0	6,5	8,5	141,6	61,1	80,5
Респ. Каракалпакстан	0,8	0,3	0,5	9,3	4,3	5,0
<i>области:</i>						
Андижанская	0,9	0,4	0,5	15,7	7,9	7,8
Бухарская	0,9	0,4	0,5	7,7	3,1	4,6
Джизакская	0,7	0,3	0,4	7,0	4,2	2,8
Кашкадарьинская	1,0	0,3	0,7	15,9	6,7	9,2
Навоийская	0,6	0,2	0,4	5,4	2,2	3,2
Наманганская	1,1	0,5	0,6	9,3	2,8	6,5
Самаркандская	1,5	0,6	0,9	18,4	8,7	9,7
Сурхандарьинская	0,4	0,2	0,2	9,3	3,7	5,6
Сырдарьинская	0,4	0,1	0,3	3,8	1,6	2,2
Ташкентская	0,3	0,2	0,1	9,0	3,5	5,5
Ферганская	0,9	0,4	0,5	18,6	7,3	11,3
Хорезмская	0,7	0,4	0,3	6,4	2,2	4,2
г. Ташкент	4,8	2,2	2,6	5,8	2,9	2,9

¹⁾ В соответствии с Указом Президента Республики Узбекистан от 16 октября 2024 года № УП-158 с 1 января 2025 года оптимизированы типы профессиональных образовательных организаций. В связи с этим показатели по техникумам за 2025/2026 учебный год следует рассматривать с учётом структурных изменений.

Наибольшая численность выпускников академических лицеев отмечена в г. Ташкенте (**4,8 тыс.**), Самаркандской (**1,5 тыс.**) и Наманганской (**1,1 тыс.**) областях. Наибольшая численность выпускников техникумов зафиксирована в Ферганской (**18,6 тыс.**), Самаркандской (**18,4 тыс.**) и Кашкадарьинской (**15,9 тыс.**) областях. По сравнению с другими регионами, наименьшие показатели выпускников академических лицеев зафиксированы в Ташкентской (**0,3 тыс.**), Сурхандарьинской и Сырдарьинской областях (**по 0,4 тыс. человек**), а техникумов – в Сырдарьинской (**3,8 тыс.**), Навоийской (**5,4 тыс.**) областях и г. Ташкенте (**5,8 тыс.**).

Показатели по теме:

[Численность выпускников академических лицеев \(всего\)](#)

[Численность выпускников академических лицеев \(девочки\)](#)

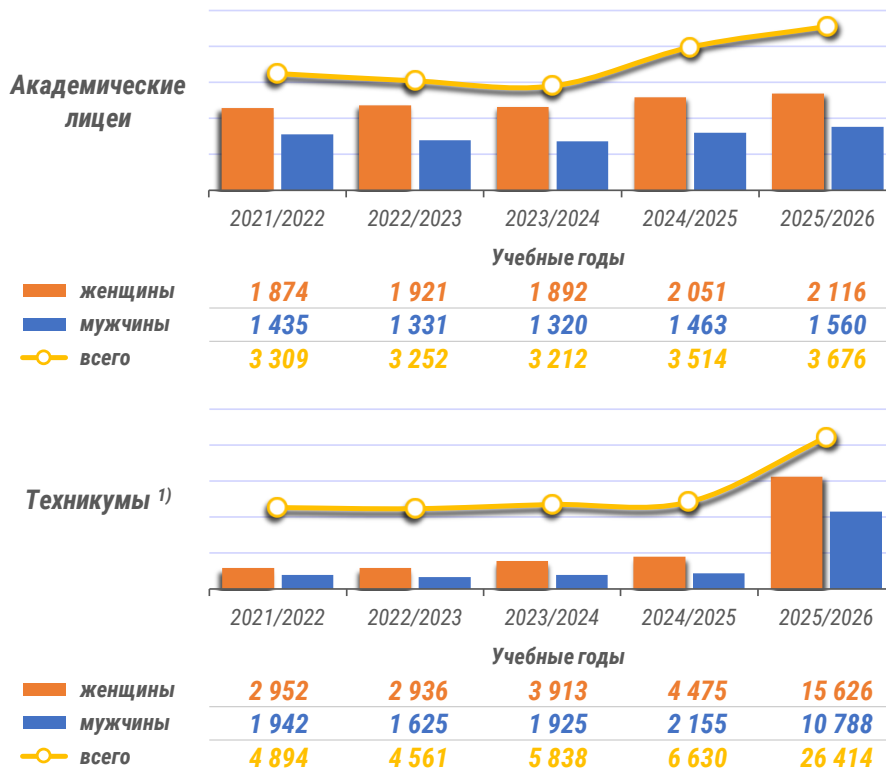
[Численность выпускников академических лицеев \(мальчики\)](#)

V. Педагогические работники (без совместителей), осуществляющие трудовую деятельность в средних специальных и профессиональных образовательных организациях

На начало 2025/2026 учебного года общая численность педагогических работников (без совместителей), осуществляющих трудовую деятельность в средних специальных и профессиональных образовательных организациях Республики Узбекистан, составила **30 090 человек** и, по сравнению с 2024/2025 учебным годом, увеличилась **на 3 375 человек**, т. е. **на 12,6 %**.

Численность педагогических работников (без совместителей)

(на начало соответствующего учебного года, человек)



¹⁾ В соответствии с Указом Президента Республики Узбекистан от 16 октября 2024 года № УП-158 с 1 января 2025 года оптимизированы типы профессиональных образовательных организаций. В связи с этим показатели по техникумам за 2025/2026 учебный год следует рассматривать с учётом структурных изменений

Численность педагогических работников (без совместителей) в академических лицеях на начало 2025/2026 учебного года составила **3 676 человек** и, по сравнению с 2024/2025 учебным годом, увеличилась **на 162 человека**, т. е. **на 4,6 %**. Также наблюдался значительный рост числа педагогических работников (без совместителей) в техникумах. Их численность составила **26 414 человек** и возросла **на 19 784 человека**, т. е. **в 4 раза**.

Распределение численности педагогических работников (без совместителей) по регионам
(на начало 2025/2026 учебного года, человек)

	Академические лицей			Техникумы		
	всего	женщины	мужчины	всего	женщины	мужчины
Респ. Узбекистан	3 676	2 116	1 560	26 414	15 626	10 788
Респ. Каракалпакстан	194	141	53	1 666	1 160	506
области:						
Андижанская	204	119	85	2 526	1 439	1 087
Бухарская	222	131	91	1 686	1 038	648
Джизакская	146	84	62	1 213	656	557
Кашкадарьинская	300	146	154	3 055	1 680	1 375
Навоийская	134	79	55	992	690	302
Наманганская	263	130	133	2 161	1 182	979
Самаркандская	401	185	216	2 931	1 524	1 407
Сурхандарьинская	151	77	74	2 044	912	1 132
Сырдарьинская	77	34	43	837	446	391
Ташкентская	105	57	48	1 683	1 165	518
Ферганская	209	128	81	3 150	1 947	1 203
Хорезмская	165	102	63	1 052	741	311
г. Ташкент	1 105	703	402	1 418	1 046	372

Наибольшая численность педагогических работников (без совместителей) в академических лицеях отмечена в г.Ташкенте (**1 105 человек**), Самаркандской (**401 человек**) и Кашкадарьинской (**300 человек**) областях. Наибольшая численность педагогических работников (без совместителей) в техникумах – в Ферганской (**3 150 человек**), Кашкадарьинской (**3 055 человек**) и Самаркандской (**2 931 человек**) областях. По сравнению с другими регионами наименьшие показатели педагогических работников (без совместителей) академических лицеев зафиксированы в Сырдарьинской (**77 человек**), Ташкентской (**105 человек**) и Навоийской (**134 человека**) областях, а техникумов – в Сырдарьинской (**837 человек**), Навоийской (**992 человека**) и Хорезмской (**1 052 человека**) областях.

Из числа педагогических работников (без совместителей) в академических лицеях наибольшая доля женщин отмечена в Республике Каракалпакстан (**72,7 %**) и г. Ташкенте (**63,6 %**), а наименьшая их доля – в Сырдарьинской (**44,2 %**) и Самаркандской (**46,1 %**) областях. Что касается техникумов, то в г. Ташкенте (**73,8 %**) и Хорезмской области (**70,4 %**) доля женщин превышала долю мужчин. В Сурхандарьинской области доля мужчин (**55,4 %**) превышала долю женщин (**44,6 %**).

Показатели по теме:

[Численность педагогических работников с высшим образованием в академических лицеях](#)

VI. Методологические пояснения и метаданные по среднему специальному и профессиональному образованию

Среднее специальное образование осуществляется в течение двух лет на основе девятилетнего базового среднего образования в **академических лицеях** и обеспечивает ускоренное развитие интеллектуальных способностей, а также углубленное, дифференцированное, профессионально и личностно-ориентированное образование обучающихся.

Среднее специальное профессиональное образование осуществляется в **техникумах** на базе общего среднего, среднего специального, начального профессионального и среднего профессионального образования по дневной, вечерней и заочной формам обучения продолжительностью не менее двух лет, исходя из сложности профессий и специальностей на основе государственного заказа или платного контракта.

Статистическая информация в Республике Узбекистан по среднему специальному и профессиональному образованию формируется по данным годовой статистической отчетности **1 o'рта ta'lim shakli** «Отчет среднего специального и профессионального образовательного учреждения». Данную отчетность предоставляют академические лицеи и техникумы.

Статистический отчет среднего специального и профессионального образовательного учреждения включает информацию о численности принятых, учащихся, выпускников, педагогических работников, а также другие показатели, характеризующие систему среднего специального и профессионального образования. Статистическая информация представляется по республике и регионам. Такие показатели, как численность принятых, учащихся, педагогических работников и материально-техническая база, указываются по состоянию на начало учебного года, а численность выпускников – за предыдущий год.

Сводные данные используются для мониторинга развития системы образования, планирования, принятия обоснованных решений и разработки политики, а также для международной отчетности в рамках выполнения Целей устойчивого развития (ЦУР) и других международных обязательств.

Полезные ссылки:

[Методологическое положение по статистике образования](#)

[МСКО 2011](#)

[МСКО-О 2013](#)

Ответственный за выпуск:
Управление статистики
социальной сферы

Адрес: 100170, Ташкент,
проспект Мустакиллик, 63
Эл. почта: info@stat.uz
Тел.: (71) 203-80-00 (внутр. номер: 1305)

