

Строительные работы в Республике Узбекистан

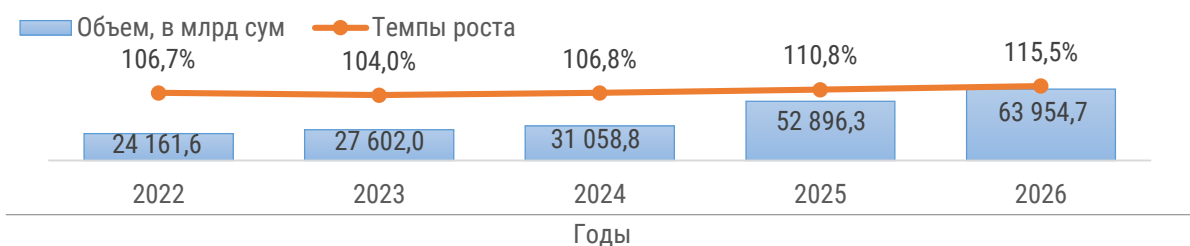
за январь-март 2026 года

- I. Объем выполненных строительных работ – всего
- II. Строительные работы по видам экономической деятельности
- III. Структура объема строительных работ по типам предприятий
- IV. Метаданные и методические пояснения по строительным работам

I. Объем выполненных строительных работ – всего

В январе-марте 2026 года в Республике Узбекистан объем выполненных строительных работ составил 63 954,7 млрд сум, что на 15,5% больше по сравнению с соответствующим периодом 2025 года.

Объем и темпы роста выполненных строительных работ



Выполненные строительные работы по регионам

	Объем, в млрд сум	в % к соответствующему периоду 2025 года
Республика Узбекистан¹	63 954,7	115,5
Республика Каракалпакстан	3 313,4	176,0
области:		
Андижанская	3 307,4	113,5
Бухарская	4 618,5	124,0
Джизакская	1 733,6	119,4
Кашкадарьинская	3 275,4	108,8
Навоийская	3 164,0	125,0
Наманганская	3 005,8	116,1
Самаркандская	3 723,2	110,9
Сурхандарьинская	3 207,5	110,0
Сырдарьинская	1 206,0	115,6
Ташкентская	6 614,2	107,3
Ферганская	4 699,6	125,5
Хорезмская	3 409,6	128,4
г. Ташкент	17 308,2	108,9

Показатели по теме:

[Объем строительных работ \(месячный\)](#)

[Объем строительных работ \(годовой\)](#)

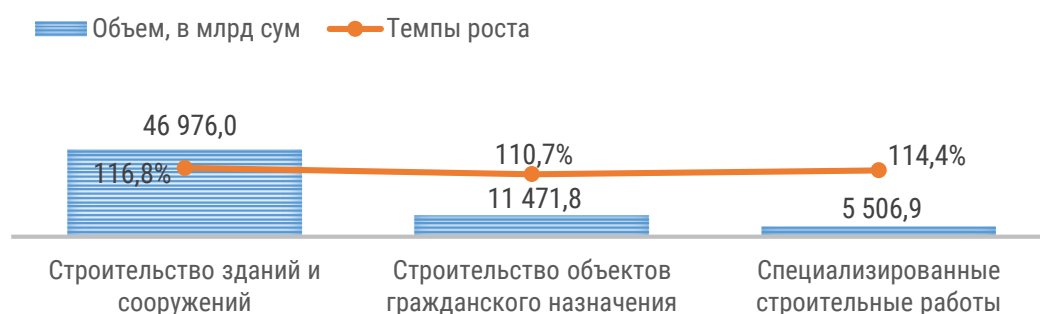
¹ Включая нераспределенные данные по регионам

II. Строительные работы по видам экономической деятельности

Строительные работы в Республике Узбекистан за январь-март 2026 года распределены по видам экономической деятельности следующим образом:

- доля строительства зданий и сооружений достигла 73,5%, при этом темпы роста по сравнению с соответствующим периодом 2025 года увеличились на 16,8%.
- доля строительства объектов гражданского назначения зафиксирована на уровне 17,9%, что на 10,7% больше по сравнению с соответствующим периодом 2025 года.
- доля специализированных строительных работ составила 8,6%, что на 14,4% больше по сравнению с соответствующим периодом 2025 года.

Строительные работы по видам экономической деятельности



Объем и темпы роста строительных работ по видам экономической деятельности

	Строительство зданий и сооружений	Строительство объектов гражданского назначения	Специализированные строительные работы
Крупные строительные организации, объем, в млрд сум	10 634,7	3 845,9	1 475,8
Темпы роста, в %	151,4	126,2	134,0
Малые предприятия и микрофирмы, объем, в млрд сум	19 108,9	7 622,3	4 031,1
Темпы роста, в %	107,1	104,3	108,6
Неформальный сектор, объем, в млрд сум	17 232,4	3,6	-
Темпы роста, в %	112,3	1 216,7	-

Показатели по теме:

- [Объем строительства зданий и сооружений \(месячный\)](#)
- [Объем строительства зданий и сооружений \(годовой\)](#)
- [Объем строительства объектов гражданского назначения \(месячный\)](#)
- [Объем строительства объектов гражданского назначения \(годовой\)](#)
- [Объем специализированных строительных работ \(месячный\)](#)
- [Объем специализированных строительных работ \(годовой\)](#)

III. Структура объема строительных работ по типам предприятий



Объем строительных работ, выполненных крупными строительными организациями, в январе-марте 2026 года составил 15 956,4 млрд сум, что на 42,8% больше по сравнению с соответствующим периодом 2025 года, а их доля в общем объеме составила 24,9%.

Доля строительных работ, выполненных малыми предприятиями и микрофирмами в рассматриваемый период, составила 48,1% от общего объема строительных работ. Таким образом, общий объем выполненных ими строительных работ составил 30 762,3 млрд сум, что на 6,6% больше по сравнению с соответствующим периодом 2025 года.

Доля строительных работ в неформальном секторе составила 27,0%, или 17 236,0 млрд сум, что на 12,3% больше по сравнению с соответствующим периодом 2025 года.

Объем и темпы роста строительных работ по типам предприятий (за январь-март)

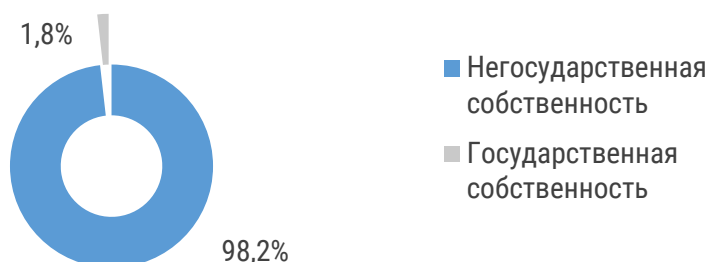


Объем строительных работ по типам
предприятий в разрезе регионов

	Объем, в млрд сум			Темпы роста, в % к соответствующему периоду 2025 года		
	Крупные строительные организации	Малые предприятия и микрофирмы	Неформальный сектор	Крупные строительные организации	Малые предприятия и микрофирмы	Неформальный сектор
Республика Узбекистан²	15 956,4	30 762,3	17 236,0	142,8	106,6	112,3
Республика Каракалпакстан	1 695,5	961,5	656,4	1 134,6	86,6	105,5
<i>области:</i>						
Андижанская	444,8	2 014,3	848,3	149,7	108,7	110,9
Бухарская	1 293,1	1 690,6	1 634,8	308,5	91,5	112,1
Джизакская	284,5	970,5	478,6	156,7	117,8	107,2
Кашкадарьинская	905,2	1 240,2	1 130,0	168,1	84,2	113,0
Навоийская	991,9	1 049,5	1 122,6	176,5	109,0	111,6
Наманганская	213,7	1 237,6	1 554,5	121,5	114,4	116,8
Самаркандская	570,9	2 590,8	561,5	203,7	102,8	101,0
Сурхандарьинская	314,9	1 797,1	1 095,5	155,0	102,4	114,4
Сырдарьинская	257,3	718,2	230,5	151,4	106,4	116,1
Ташкентская	1 482,3	2 790,8	2 341,1	105,7	114,1	101,1
Ферганская	912,9	2 343,5	1 443,2	130,4	127,5	119,5
Хорезмская	747,8	1 057,6	1 604,2	231,5	105,7	120,5
г. Ташкент	4 473,3	10 300,1	2 534,8	104,0	108,9	118,6

Наибольшие объемы строительных работ, выполненных крупными строительными организациями, зафиксированы в городе Ташкенте (4,5 трлн сум), в Республике Каракалпакстан (1,7 трлн сум), а также в Ташкентской области (1,5 трлн сум).

Доля строительных работ по формам собственности



² Включая нераспределенные данные по регионам

IV. Метаданные и методические пояснения

Строительные работы – это результат строительного производства как комплекса работ, выполняемых при возведении, реконструкции, расширении, капитальном и текущем ремонте зданий и сооружений.

Стоимость строительных работ включает составление и подготовку плана работ по освоению строительных участков, водоснабжение, теплоснабжение, канализацию, устройство фундаментов, возведение стен, санитарно-технические работы по монтажу конструкций зданий, а также другие подрядные работы (пусконаладочные работы, вскрытие грунтового слоя, технико-культурные работы и др.).

Статистический учет строительных работ осуществляется в размере фактически выполненного за отчетный период объема, независимо от момента его оплаты, в фактических ценах отчетного периода, без налога на добавленную стоимость.

Формирование статистической информации по объему строительных работ осуществляется на основе:

- а) статистической отчетности (месячной, годовой) юридических лиц, занимающихся строительной деятельностью;
- б) результатов ежеквартальных выборочных наблюдений деятельности малых предприятий и микрофирм;
- в) статистической отчетности территориальных управлений Палаты государственных кадастров, осуществляющих мониторинг за строительством индивидуального жилья и нежилых объектов физическими лицами;
- г) данных выборочных статистических обследований введенных в эксплуатацию индивидуальных жилых домов;
- д) статистической оценки объемов ремонта индивидуальных жилых домов, осуществляемого хозяйственным способом.

Ссылки для метаданных:

<https://stat.uz/files/349/METAMALUMOTLARuz/1875/Qurilish-ishlari.pdf>

<https://stat.uz/files/349/METAMALUMOTLARuz/1877/Aholi-jon-boshiga-qurilishishlari.pdf>

Ответственный за выпуск:
Управление статистики
инвестиций и строительства

Исполнитель:
Д. Хидиралиева
71 203-80-00 (1163)

Адрес:

