

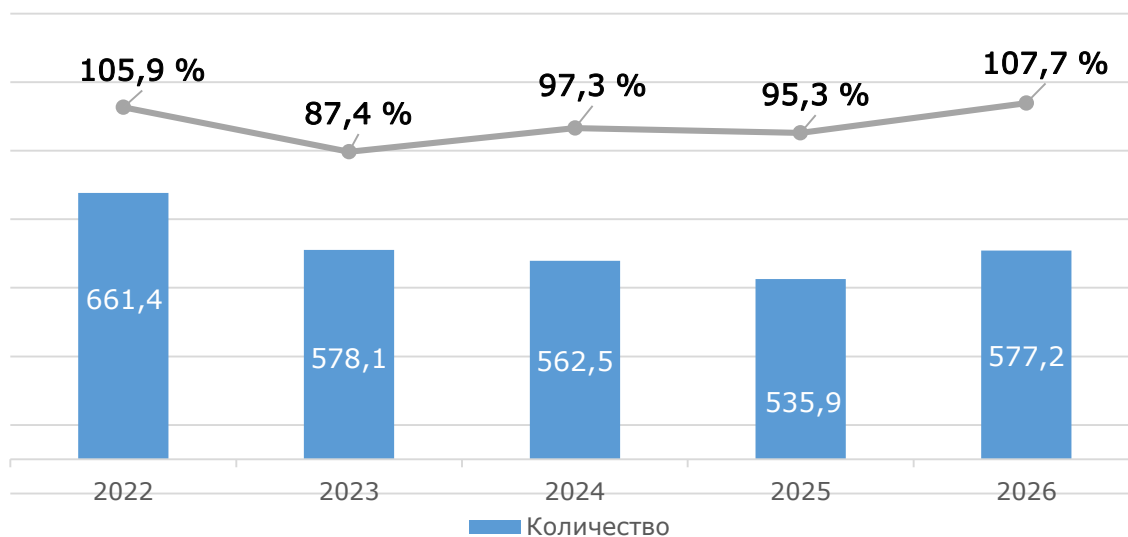
Информация о демографии предприятий и организаций в Республике Узбекистан

- I. Количество предприятий и организаций
- II. Информация об организационно-правовых формах субъектов предпринимательства
- III. Информация о предприятиях и организациях с иностранными инвестициями
- IV. Метаданные и пояснения к демографии предприятий и организаций

I. Количество предприятий и организаций

По состоянию на 1 апреля 2026 года количество действующих в республике предприятий и организаций составляет 577,2 тыс. ед., из них 417,3 тыс. или 72,3 % – малые предприятия и микрофирмы.

Количество действующих предприятий и организаций (ед.).



По состоянию на 1 апреля

Год	Предприятия и организации	из них:		
		субъекты предпринимательства	субъекты малого бизнеса	фермерских и дехканских хозяйств
2026	577 206	421 969	417 250	90 108
2025	535 893	377 571	372 887	93 491
2024	562 541	404 676	401 278	93 428
2023	578 085	420 759	417 216	94 531
2022	661 418	479 086	475 465	118 746

Показатели по теме:

- [Количество зарегистрированных предприятий и организаций \(ежегодно\)](#)
- [Количество действующих предприятий и организаций \(ежегодно\)](#)
- [Количество вновь созданных предприятий и организаций \(ежегодно\)](#)
- [Количество вновь созданных субъектов предпринимательства \(ежемесячный\)](#)
- [Количество вновь созданных субъектов малого предпринимательства \(ежемесячный\)](#)
- [Количество вновь созданных предприятий и организаций \(ежемесячный\)](#)
- [Количество вновь созданных предприятий и организаций \(по видам экономической деятельности, ежемесячный\)](#)
- [Количество зарегистрированных предприятий и организаций \(ежемесячный\)](#)

В региональном разрезе наибольшее количество действующих предприятий и организаций осуществляет свою деятельность в городе Ташкент – **19,0 %**, Ташкентской – **9,4 %**, Самаркандской – **9,3 %**, Ферганской – **8,5 %** и Кашкадарьинской – **7,7 %** областях.

Регионы	Предприятия и организации	из них:		
		субъекты предпринимательства	из них:	
			субъекты малого бизнеса	фермерских и дехканских хозяйств
Республика Узбекистан	577 206	421 969	417 250	90 108
Респ. Каракалпакстан	29 471	20 480	20 365	4 938
Андижанская	35 524	22 198	22 022	7 976
Бухарская	35 098	25 989	25 803	5 360
Джизакская	26 741	16 203	16 087	7 378
Кашкадарьинская	44 221	26 095	25 881	12 933
Навоийская	24 208	19 088	18 973	2 643
Наманганская	33 796	23 217	23 003	6 152
Самаркандская	53 457	36 031	35 724	11 041
Сурхандарьинская	32 030	21 622	21 501	6 175
Сырдарьинская	16 522	10 450	10 355	3 874
Ташкентская	54 542	41 968	41 537	6 544
Ферганская	49 303	32 266	31 982	10 703
Хорезмская	32 512	24 822	24 669	4 329
г. Ташкент	109 781	101 540	99 348	62

Показатели по теме:

[Количество действующих предприятий и организаций \(ежемесячный\)](#)

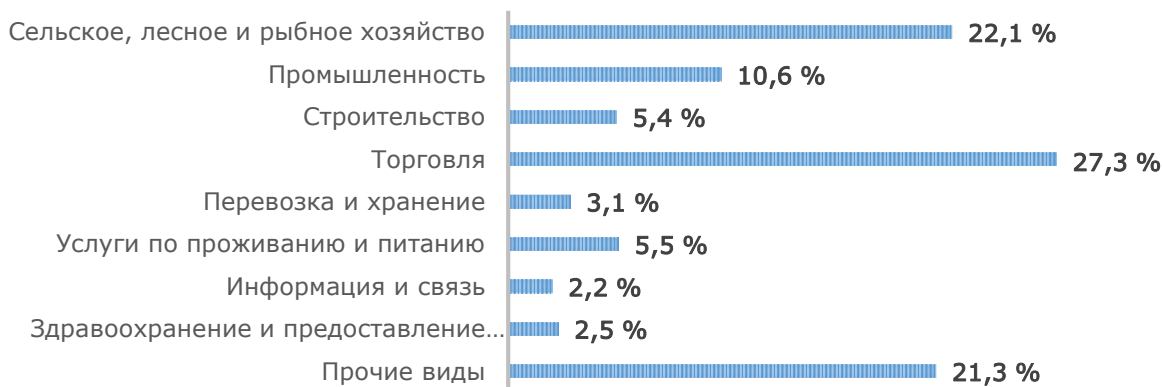
[Количество действующих субъектов предпринимательства \(ежемесячный\)](#)

[Количество действующих субъектов малого предпринимательства \(ежемесячный\)](#)

Количество действующих предприятий и организаций по видам экономической деятельности

По видам экономической деятельности наибольшее количество действующих предприятий и организаций сохраняется в отрасли торговли, доля которой на 1 апреля 2026 года составила **27,3 %**.

Доля в общем числе предприятий и организаций



На втором месте – сельское, лесное и рыбное хозяйство – **22,1 %**, на третьем – промышленность - **10,6 %**, в совокупности доля этих трех видов деятельности составляет **60 %** от их общего количества.

Виды экономической деятельности	Предприятия и организации	из них:	
		субъекты предпринимательства	из них: субъекты малого бизнеса
Сельское, лесное и рыбное хозяйство	127 510	36 926	36 792
Промышленность	61 028	60 860	60 027
Строительство	31 411	31 142	30 748
Торговля	157 422	157 399	156 452
Перевозка и хранение	17 888	17 824	17 612
Услуги по проживанию и питанию	31 745	31 658	31 492
Информация и связь	12 569	12 269	12 037
Здравоохранение и предоставление социальных услуг	14 613	10 706	10 549
Прочие виды деятельности	123 020	63 185	61 541

Показатели по теме:

[Количество действующих предприятий и организаций \(по видам экономической деятельности, ежемесячный\)](#)

[Количество действующих субъектов предпринимательства \(по видам экономической деятельности, ежемесячный\)](#)

[Количество вновь созданных предприятий и организаций \(по видам экономической деятельности, ежемесячный\)](#)

[Количество действующих субъектов предпринимательства в разрезе ОКЭД \(по разделам, ежемесячно\)](#)

[Количество действующих предприятий в разрезе ОКЭД \(по разделам, ежегодно\)](#)

[Количество вновь созданных предприятий и организаций, осуществляющих деятельность в сельском, лесном и рыбном хозяйстве \(ежемесячный\)](#)

[Количество вновь созданных предприятий и организаций, осуществляющих деятельность в сфере промышленности \(ежемесячный\)](#)

[Количество вновь созданных предприятий и организаций, осуществляющих деятельность в сфере строительства \(ежемесячный\)](#)

[Количество вновь созданных предприятий и организаций, осуществляющих деятельность в сфере торговли \(ежемесячный\)](#)

[Количество вновь созданных предприятий и организаций, осуществляющих деятельность в сфере услуг по перевозке и хранению \(ежемесячный\)](#)

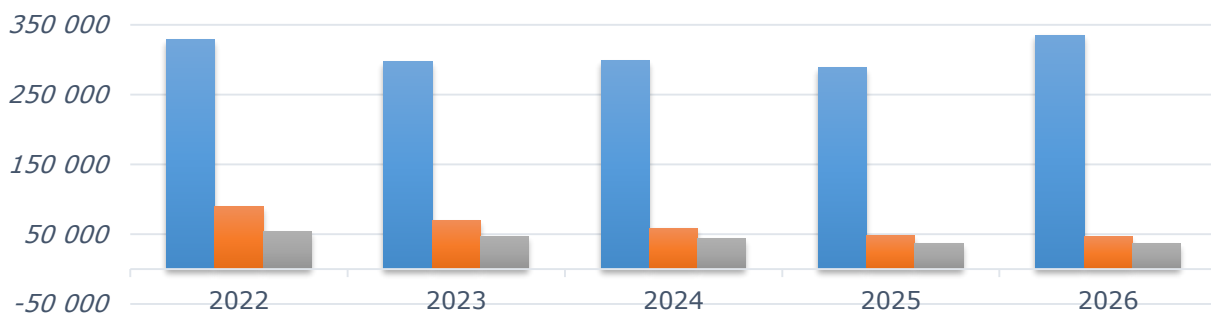
[Количество вновь созданных предприятий и организаций, осуществляющих деятельность в сфере услуг по проживанию и питанию \(ежемесячный\)](#)

[Количество вновь созданных предприятий и организаций, осуществляющих деятельность в сфере информации и связи \(ежемесячный\)](#)

[Количество вновь созданных предприятий и организаций, осуществляющих деятельность в сфере здравоохранения и социальных услуг \(ежемесячный\)](#)

II. Информация об организационно-правовых формах субъектов предпринимательства

Субъекты предпринимательства



■ общества с ограниченной ответственностью ■ частные предприятия ■ семейные предприятия

По состоянию на 1 апреля 2026 года из **422** тыс. действующих коммерческих предприятий общества с ограниченной ответственностью составили **335,1** тыс. (**79,4%**) и занимают первое место среди предприятий по их организационно-правовой форме.

Исходя из этого, можно прийти к выводу, что общества с ограниченной ответственностью являются наиболее распространенной формой осуществления предпринимательской деятельности в стране.

Организационно-правовые формы	Количество субъектов предпринимательства (ед.)	Доля субъектов предпринимательства (%)
общества с ограниченной ответственностью	335 077	79,4
частные предприятия	46 442	11,0
семейные предприятия	36 378	8,6
акционерные общества	640	0,2
другие	3 432	0,8

Показатели по теме:

[Количество действующих частных предприятий \(по видам экономической деятельности, ежемесячный\)](#)

[Количество действующих обществ с ограниченной ответственностью \(по видам экономической деятельности, ежемесячный\)](#)

[Количество действующих семейных предприятий \(по видам экономической деятельности, ежемесячный\)](#)

[Количество вновь созданных частных предприятий \(ежемесячный\)](#)

[Количество вновь созданных обществ с ограниченной ответственностью \(ежемесячный\)](#)

[Количество вновь созданных семейных предприятий \(ежемесячный\)](#)

III. Информация о предприятиях и организациях с иностранными инвестициями

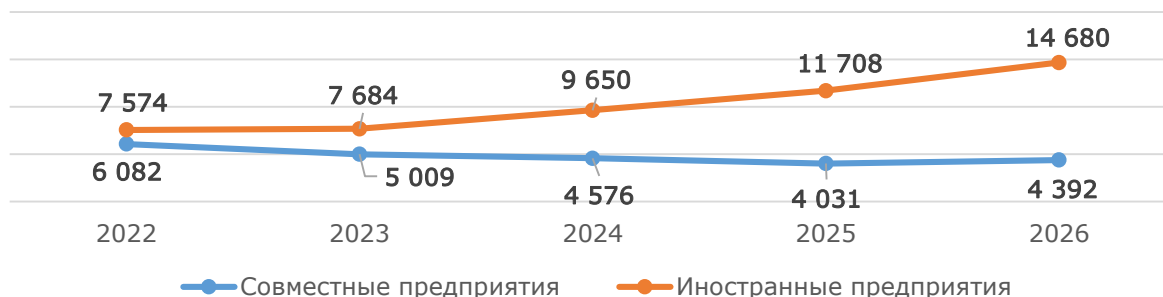
По состоянию на 1 апреля 2026 года количество действующих предприятий с иностранными инвестициями составило **19 072** ед., из них **4 392** ед. являются совместными, а **14 680** ед. приходятся на иностранные предприятия.

Регионы	Всего	из них:	
		Совместные предприятия	Иностранные предприятия
Республика Узбекистан	19 072	4 392	14 680
Республика Каракалпакстан	232	81	151
<i>области:</i>			
Андижанская	453	133	320
Бухарская	403	128	275
Джизакская	262	102	160
Кашкадарьинская	172	85	87
Навоийская	314	112	202
Наманганская	290	104	186
Самаркандская	711	266	445
Сурхандарьинская	528	66	462
Сырдарьинская	304	98	206
Ташкентская	2 576	558	2 018
Ферганская	629	229	400
Хорезмская	197	69	128
г.Ташкент	12 001	2 361	9 640

В разрезе регионов наибольшая доля действующих предприятий с иностранными инвестициями приходится на г.Ташкент и составляет **62,9 %**, а среди областей в Ташкентской – **13,5 %**, Самаркандской – **3,7 %** и Ферганской – **3,3 %**.

В Узбекистане за последние пять лет общая численность действующих предприятий с участием иностранных инвестиций возросла в **1,4** раза, а доля действующих только иностранных предприятий (от общего количества) выросла с **55,5 %** до **77,0 %**.

Предприятия и организации с иностранными инвестициями



Количество действующих предприятий с иностранными инвестициями по состоянию на 1 апреля 2026 года возросло на **3 333** ед. (на **21,2 %**) по сравнению с соответствующим периодом 2025 года. Это за счет увеличения количества предприятий в отрасли торговли – с **5 686** до **6 814** ед. (рост на **1 128** ед.), промышленность – с **3 304** до **3 831** ед. (рост на **527** ед.), строительства – с **1 146** до **1 544** ед. (рост на **398** ед.).

Виды экономической деятельности	Всего	из них:	
		совместные предприятия	иностранные предприятия
Итого:	19 072	4 392	14 680
Сельское, лесное и рыбное хозяйство	485	209	276
Промышленность	3 831	1 458	2 373
Строительство	1 544	342	1 202
Торговля	6 814	1 046	5 768
Перевозка и хранение	601	127	474
Услуги по проживанию и питанию	839	171	668
Информация и связь	1 488	202	1 286
Здравоохранение и предоставление социальных услуг	225	82	143
Прочие виды	3 245	755	2 490

Показатели по теме:

[Количество вновь созданных предприятий с иностранным капиталом \(ежемесячный\)](#)

[Количество действующих предприятий с иностранным капиталом \(по видам экономической деятельности, ежемесячный\)](#)

[Количество вновь созданных предприятий с иностранными инвестициями \(ежемесячный\)](#)

Информация о действующих предприятиях и организациях с иностранными инвестициями в разрезе некоторых стран

При анализе функционирующих предприятий и организаций с иностранными инвестициями лидирующее место на 1 апреля 2026 года занял Китай – **5 398** предприятий, что составляет **28,3 %** от общего числа действующих предприятий с иностранными инвестициями в республике. Среди стран, вливающих свой капитал в экономику Узбекистана, особое место также занимают Россия (**17,1 %**), Турция (**11,5 %**), Казахстан (**6,5 %**), Южная Корея (**3,7 %**) и Афганистан (**3,4 %**).

Страны	Всего	из них:	
		совместные предприятия	иностранные предприятия
Китай	5 398	777	4 621
Россия	3 260	911	2 349
Турция	2 186	499	1 687
Казахстан	1 240	280	960
Южная Корея	714	186	528
Афганистан	655	75	580
Азербайджан	442	110	332
ОАЭ	425	144	281
Таджикистан	427	107	320
Индия	398	86	312
Кыргызстан	362	96	266
США	347	148	199
Туркменистан	290	54	236
Пакистан	279	17	262
Великобритания	252	121	131
Беларусь	249	59	190
Иран	238	71	167
Германия	233	108	125
Украина	210	54	156
Япония	137	32	105

IV. Метаданные и пояснения к демографии предприятий и организаций

Информация о предприятиях и организациях формируется на основе статистических классификаторов в соответствии с Постановлением Кабинета Министров Республики Узбекистан от 28 сентября 2022 года № 539 «Об утверждении нормативно-правовых актов, касающихся ведения Единого государственного регистра предприятий и организаций и предоставления на его основе государственной услуги».

Единый государственный регистр предприятий и организаций – автоматизированная система информационно-справочного характера, состоящая из данных, обновляемых в режиме реального времени, и обеспечивающая государственный учет и идентификацию предприятий и организаций на основе единой системы классификации.

Перечень предприятий и организаций, подпадающих под единый государственный регистр предприятий и организаций <https://my.gov.uz/uz/service/662> также есть возможность получить по этой ссылке.

Данные сформированы на основании базы данных Центра государственных услуг Министерства юстиции Республики Узбекистан по состоянию на **1 апреля 2026 года** (с учетом фермерских и дехканских хозяйств).

Ссылки для метаданных:

[Метаданные: количество предприятий и организаций](#)

[Глоссарий](#)

[Статистические классификации](#)

Ответственный за выпуск:

Управление цифровых технологий,
искусственного интеллекта и статистических
регистров

Тел.: 71-203-80-00 (1360)

Адрес:

100170, г.Ташкент,
проспект Мустакиллик, 63

Почта: info@stat.uz

