

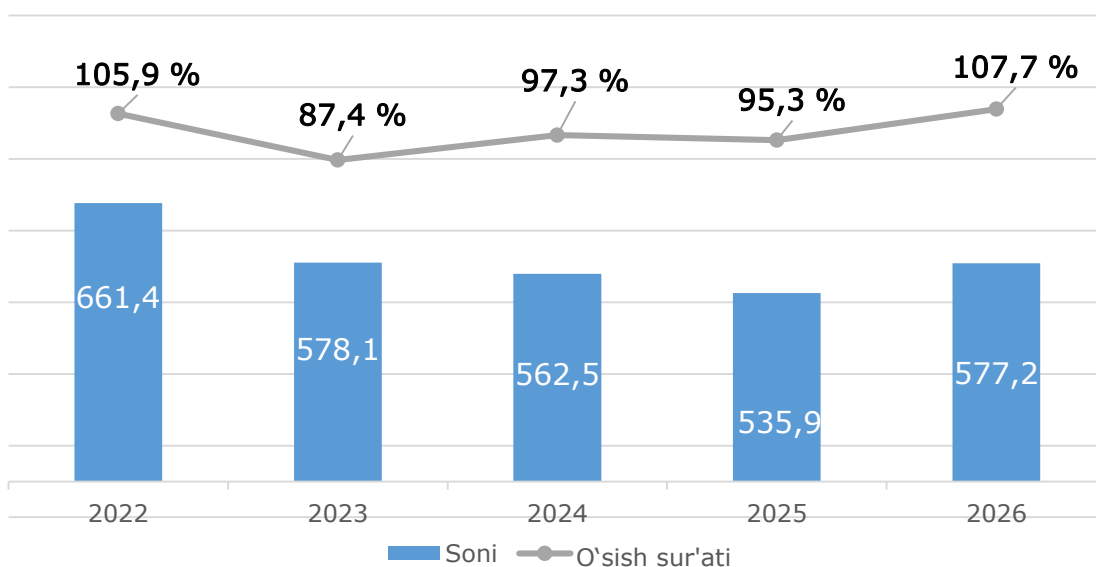
O‘zbekiston Respublikasida korxonalar va tashkilotlar demografiyasi bo‘yicha ma‘lumotlar

- I. Korxonalar va tashkilotlarning soni
- II. Tadbirkorlik subyektlarining tashkiliy-huquqiy shakli bo‘yicha ma‘lumotlar
- III. Xorijiy investitsiyalar ishtirokidagi korxonalar va tashkilotlar to‘g‘risida ma‘lumotlar
- IV. Korxonalar va tashkilotlar demografiyasiga oid metama‘lumotlar va tushunchalar

I. Korxonalar va tashkilotlarning soni

2026-yil 1-aprel holatiga ko‘ra, respublikada faoliyat yuritayotgan korxonalar va tashkilotlar soni **577,2** mingtani tashkil etdi. Shundan **417,3** mingtasi yoki **72,3** foizi kichik korxonalar va mikrofirmalar hissasiga to‘g‘ri keldi.

Faoliyat yuritayotgan korxonalar va tashkilotlar soni (birlikda)



1-aprel holatiga

Yil	Korxonalar va tashkilotlar	shundan:		
		tadbirkorlik subyektlari	shundan:	
			kichik biznes subyektlari	fermer va dehqon xo‘jaliklari
2026	577 206	421 969	417 250	90 108
2025	535 893	377 571	372 887	93 491
2024	562 541	404 676	401 278	93 428
2023	578 085	420 759	417 216	94 531
2022	661 418	479 086	475 465	118 746

Mavzuga doir ko‘rsatkichlar:

[Ro‘yxatdan o‘tgan korxonalar va tashkilotlar soni \(yillik\)](#)

[Faoliyat yuritayotgan korxonalar va tashkilotlar soni \(yillik\)](#)

[Yangi tashkil etilgan korxonalar va tashkilotlar soni \(yillik\)](#)

[Yangi tashkil etilgan tadbirkorlik subyektlari soni \(oylik\)](#)

[Yangi tashkil etilgan kichik tadbirkorlik subyektlari soni \(oylik\)](#)

[Yangi tashkil etilgan korxonalar va tashkilotlar soni \(oylik\)](#)

[Yangi tashkil etilgan korxonalar va tashkilotlar soni \(iqtisodiy faoliyat turlari bo‘yicha, oylik\)](#)

[Ro‘yxatdan o‘tgan korxonalar va tashkilotlar soni \(oylik\)](#)

Hududlar bo‘yicha faoliyat yuritayotgan korxonalar va tashkilotlarning jamiga nisbatan yuqori ulushini Toshkent shahri (19,0 foiz), Toshkent (9,4 foiz), Samarqand (9,3 foiz), Farg‘ona (8,5 foiz) va Qashqadaryo (7,7 foiz) viloyatlari tashkil etadi.

Hududlar	Korxonalar va tashkilotlar	shundan:		
		tadbirkorlik subyektlari	shundan:	
			kichik biznes subyektlari	fermer va dehqon xo‘jaliklari
O‘zbekiston Respublikasi	577 206	421 969	417 250	90 108
Qoraqalpog‘iston Resp.	29 471	20 480	20 365	4 938
Andijon viloyati	35 524	22 198	22 022	7 976
Buxoro viloyati	35 098	25 989	25 803	5 360
Jizzax viloyati	26 741	16 203	16 087	7 378
Qashqadaryo viloyati	44 221	26 095	25 881	12 933
Navoiy viloyati	24 208	19 088	18 973	2 643
Namangan viloyati	33 796	23 217	23 003	6 152
Samarqand viloyati	53 457	36 031	35 724	11 041
Surxondaryo viloyati	32 030	21 622	21 501	6 175
Sirdaryo viloyati	16 522	10 450	10 355	3 874
Toshkent viloyati	54 542	41 968	41 537	6 544
Farg‘ona viloyati	49 303	32 266	31 982	10 703
Xorazm viloyati	32 512	24 822	24 669	4 329
Toshkent shahri	109 781	101 540	99 348	62

Mavzuga doir ko‘rsatkichlar:

[Faoliyat yuritayotgan korxonalar va tashkilotlar soni \(oylik\)](#)

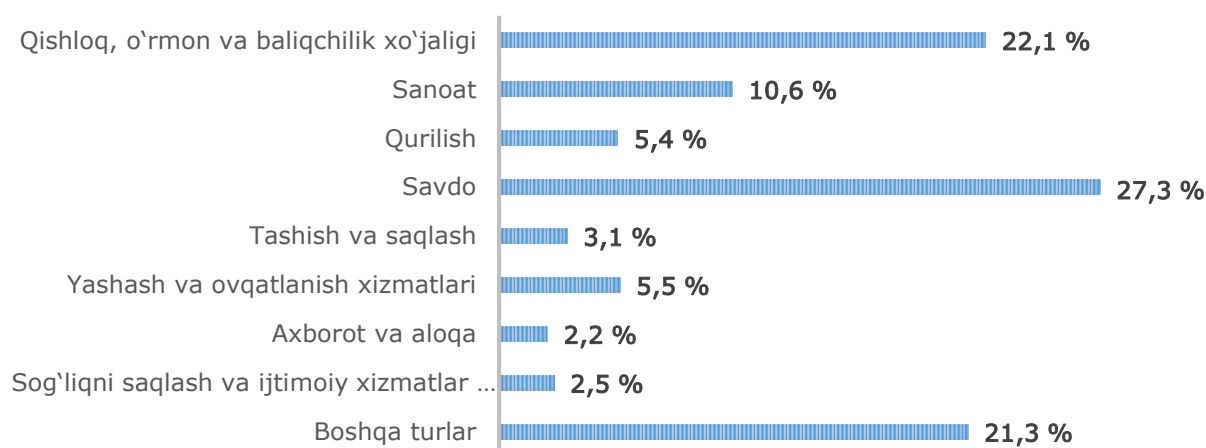
[Faoliyat yuritayotgan tadbirkorlik subyektlari soni \(oylik\)](#)

[Faoliyat yuritayotgan kichik tadbirkorlik subyektlari soni \(oylik\)](#)

Korxonalar va tashkilotlarning iqtisodiy faoliyat turlari bo‘yicha ma‘lumotlar

2026-yil 1-aprel holatiga faoliyat yuritayotgan korxonalar va tashkilotlarning iqtisodiy faoliyat turlari bo‘yicha eng ko‘p qismi savdo tarmog‘ida bo‘lib, ularning jami korxonalar sonidagi ulushi 27,3 foizni tashkil etdi.

Korxonalar va tashkilotlar jami soniga nisbatan ulushi



Ikkinchi o‘rinda qishloq, o‘rmon va baliqchilik xo‘jaligi 22,1 foizni, uchinchi o‘rinda sanoat 10,6 foizni tashkil etdi.

Birgalikda ushbu uch turdagi faoliyat – korxonalar umumiy sonining 60 foizini tashkil qiladi.

Iqtisodiy faoliyat turlari	Korxonalar va tashkilotlar	shundan:	
		tadbirkorlik subyektlari	shundan:
			kichik biznes subyektlari
Qishloq, o‘rmon va baliqchilik xo‘jaligi	127 510	36 926	36 792
Sanoat	61 028	60 860	60 027
Qurilish	31 411	31 142	30 748
Savdo	157 422	157 399	156 452
Tashish va saqlash	17 888	17 824	17 612
Yashash va ovqatlanish bo‘yicha xizmatlar	31 745	31 658	31 492
Axborot va aloqa	12 569	12 269	12 037
Sog‘liqni saqlash va ijtimoiy xizmatlar ko‘rsatish	14 613	10 706	10 549
Boshqa turlar	123 020	63 185	61 541

Mavzuga doir ko‘rsatkichlar:

[Faoliyat yuritayotgan korxonalar va tashkilotlar soni \(iqtisodiy faoliyat turlari bo‘yicha, oylik\)](#)

[Faoliyat yuritayotgan tadbirkorlik subyektlari soni \(iqtisodiy faoliyat turlari bo‘yicha, oylik\)](#)

[Yangi tashkil etilgan korxonalar va tashkilotlar soni \(iqtisodiy faoliyat turlari bo‘yicha, oylik\)](#)

[IFUT bo‘yicha faoliyat yuritayotgan tadbirkorlik subyektlari soni \(bo‘lim kesimida, oylik\)](#)

[IFUT bo‘yicha faoliyat yuritayotgan korxonalar soni \(bo‘lim kesimida, yillik\)](#)

[Qishloq, o‘rmon va baliqchilik xo‘jaligida yangi tashkil qilingan korxonalar va tashkilotlar soni \(oylik\)](#)

[Sanoat yo‘nalishida yangi tashkil qilingan korxonalar va tashkilotlar soni \(oylik\)](#)

[Qurilish sohasida yangi tashkil qilingan korxonalar soni \(oylik\)](#)

[Savdo sohasida yangi tashkil qilingan korxonalar va tashkilotlar soni \(oylik\)](#)

[Tashish va saqlash xizmatlari sohasida yangi tashkil qilingan korxonalar va tashkilotlar soni \(oylik\)](#)

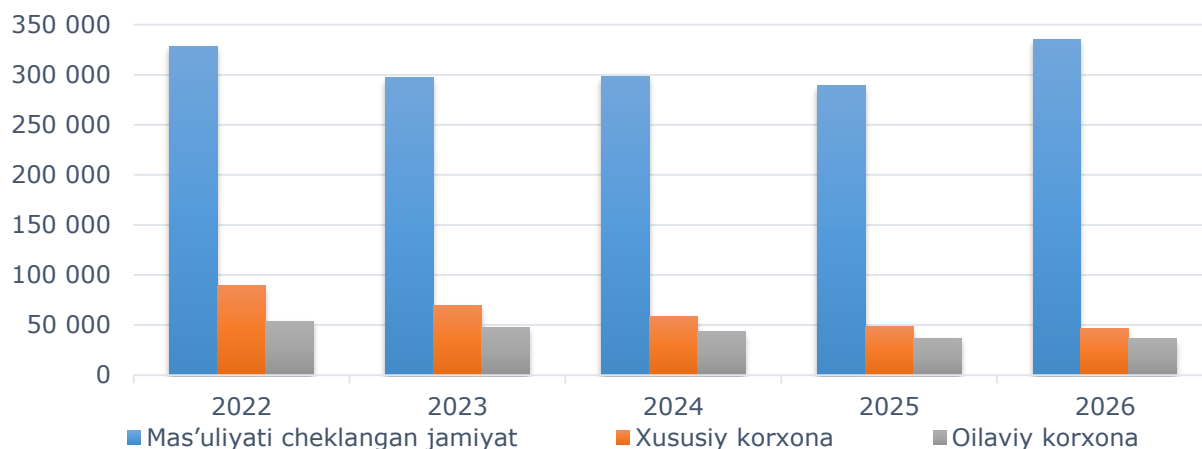
[Yashash va ovqatlanish bo‘yicha xizmatlar sohasida yangi tashkil qilingan korxonalar va tashkilotlar soni \(oylik\)](#)

[Axborot va aloqa sohasida yangi tashkil qilingan korxonalar va tashkilotlar soni \(oylik\)](#)

[Sog‘liqni saqlash va ijtimoiy xizmatlar sohasida yangi tashkil qilingan korxonalar va tashkilotlar soni \(oylik\)](#)

II. Tadbirkorlik subyektlarining tashkiliy-huquqiy shakli bo‘yicha ma‘lumotlar

Tadbirkorlik subyektlari



2026-yil 1-aprel holatiga ko‘ra, faoliyat yuritayotgan 422 mingta tijorat tashkilotlaridan 335,1 mingtasi (79,4 foiz) mas‘uliyati cheklangan jamiyatlar hisoblanadi.

Shundan kelib chiqib, mas‘uliyati cheklangan jamiyatlar mamlakatimizda biznes yuritishning eng keng tarqalgan shakli degan xulosaga kelishimiz mumkin.

Tashkiliy-huquqiy shakli	Tadbirkorlik subyektlari soni (birlikda)	Tadbirkorlik subyektlarining jamiga nisbatan ulushi (% da)
Mas‘uliyati cheklangan jamiyat	335 077	79,4
Xususiy korxonalar	46 442	11,0
Oilaviy korxonalar	36 378	8,6
Aksiyadorlik jamiyati	640	0,2
Boshqalar	3 432	0,8

Mavzuga doir ko‘rsatkichlar:

[Faoliyat yuritayotgan mas‘uliyati cheklangan jamiyat soni \(oylik\)](#)

[Faoliyat yuritayotgan xususiy korxonalar soni \(iqtisodiy faoliyat turlari bo‘yicha, oylik\)](#)

[Faoliyat yuritayotgan oilaviy korxonalar soni \(iqtisodiy faoliyat turlari bo‘yicha, oylik\)](#)

[Yangi tashkil etilgan xususiy korxonalar soni \(oylik\)](#)

[Yangi tashkil etilgan mas‘uliyati cheklangan jamiyat soni \(oylik\)](#)

[Yangi tashkil etilgan oilaviy korxonalar soni \(oylik\)](#)

III. Xorijiy investitsiyalar ishtirokidagi korxonalar va tashkilotlar to‘g‘risida ma‘lumotlar

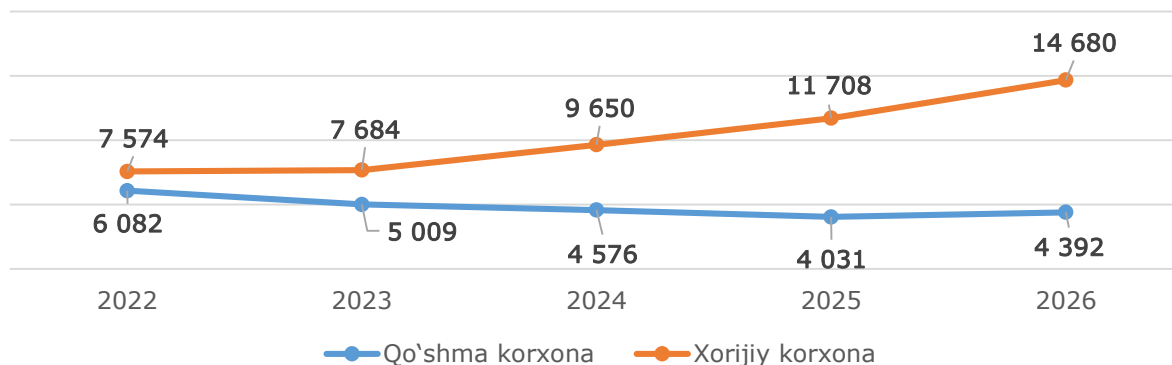
2026-yil 1-aprel holatiga xorijiy investitsiyalar ishtirokidagi faoliyat yuritayotgan **19 072** ta korxonadan **4 392** tasi qo‘shma korxonalar va **14 680** tasi xorijiy korxonalar hissasiga to‘g‘ri keldi.

Hududlar	Jami	shundan:	
		qo‘shma korxonalar	xorijiy korxonalar
O‘zbekiston Respublikasi	19 072	4 392	14 680
Qoraqalpog‘iston Resp.	232	81	151
<i>viloyatlar:</i>			
Andijon viloyati	453	133	320
Buxoro viloyati	403	128	275
Jizzax viloyati	262	102	160
Qashqadaryo viloyati	172	85	87
Navoiy viloyati	314	112	202
Namangan viloyati	290	104	186
Samarqand viloyati	711	266	445
Surxondaryo viloyati	528	66	462
Sirdaryo viloyati	304	98	206
Toshkent viloyati	2 576	558	2 018
Farg‘ona viloyati	629	229	400
Xorazm viloyati	197	69	128
Toshkent shahri	12 001	2 361	9 640

Hududlar kesimida xorijiy investitsiyalar ishtirokidagi faoliyat yuritayotgan korxonalarining jami soniga nisbatan eng katta ulushi Toshkent shahriga **62,9** foiz, viloyatlar orasida esa Toshkent – **13,5** foiz, Samarqand – **3,7** foiz va Farg‘onada – **3,3** foizga to‘g‘ri keldi.

O‘zbekistonda oxirgi besh yilda xorijiy investitsiyalar ishtirokidagi faoliyat yuritayotgan korxonalarining umumiy soni 1,4 barobarga, shu bilan birga xorijiy korxonalarining ulushi (jamiga nisbatan) 55,5 foizdan 77,0 foizgacha oshgan.

Xorijiy investitsiyalar ishtirokidagi korxonalar va tashkilotlar



2026-yilning 1-aprel holatiga ko‘ra, xorijiy investitsiyalar ishtirokida faoliyat yuritayotgan korxonalarining soni 2025-yilning mos davriga nisbatan 3 333 taga (21,2 foiz) o‘sgan. Bu asosan, savdo sohasidagi korxonalar sonining 5 686 tadan 6 814 taga (o‘shish 1 128 taga), sanoat sohasida 3 304 tadan 3 831 taga (o‘shish 527 taga) va qurilish sohasida 1 146 tadan 1 544 taga (o‘shish 398 taga) ko‘payishi bilan bog‘liq.

Iqtisodiy faoliyat turlari	Jami:	shundan:	
		qo‘shma korxonalar	xorijiy korxonalar
Jami:	19 072	4 392	14 680
Qishloq, o‘rmon va baliqchilik xo‘jaligi	485	209	276
Sanoat	3 831	1 458	2 373
Qurilish	1 544	342	1 202
Savdo	6 814	1 046	5 768
Tashish va saqlash	601	127	474
Yashash va ovqatlanish bo‘yicha xizmatlar	839	171	668
Axborot va aloqa	1 488	202	1 286
Sog‘liqni saqlash va ijtimoiy xizmatlar ko‘rsatish	225	82	143
Boshqa turlar	3 245	755	2 490

Mavzuga doir ko‘rsatkichlar:

[Xorijiy kapital ishtirokidagi faoliyat yuritayotgan korxonalar soni \(oylik\)](#)

[Xorijiy kapital ishtirokidagi faoliyat yuritayotgan korxonalar soni \(iqtisodiy faoliyat turlari bo‘yicha, oylik\)](#)

[Yangi tashkil etilgan xorijiy kapital ishtirokidagi korxonalar soni \(oylik\)](#)

Ayrim davlatlar kesimida faoliyat yuritayotgan xorijiy investitsiyalar ishtirokidagi korxonalar va tashkilotlar to‘g‘risida ma‘lumotlar

2026-yil 1-aprel holatiga ko‘ra, respublikamizda faoliyat yuritayotgan xorijiy investitsiyalar ishtirokidagi korxonalar va tashkilotlar tahlil qilinganda, yetakchi o‘rinni 5 398 ta korxonalar bilan Xitoy Xalq Respublikasi egalladi. Bu respublikadagi xorijiy investitsiyalar ishtirokidagi faoliyat yuritayotgan korxonalar umumiy sonining 28,3 foizini tashkil etdi. O‘zbekiston iqtisodiyotiga o‘z kapitalini kiritib, hissasini qo‘shayotgan mamlakatlar orasida Rossiya (17,1 foiz), Turkiya (11,5 foiz), Qozog‘iston (6,5 foiz), Janubiy Koreya (3,7 foiz) va Afg‘oniston (3,4 foiz) ham alohida o‘rin egallaydi.

Davlatlar	Jami:	shundan:	
		qo‘shma korxonalar	xorijiy korxonalar
Xitoy	5 398	777	4 621
Rossiya	3 260	911	2 349
Turkiya	2 186	499	1 687
Qozog‘iston	1 240	280	960
Janubiy Koreya	714	186	528
Afg‘oniston	655	75	580
Ozərbayjon	442	110	332
BAA	425	144	281
Tojikiston	427	107	320
Hindiston	398	86	312
Qirg‘iziston	362	96	266
AQSH	347	148	199
Turkmaniston	290	54	236
Pokiston	279	17	262
Buyuk Britaniya	252	121	131
Belarus	249	59	190
Eron	238	71	167
Germaniya	233	108	125
Ukraina	210	54	156
Yaponiya	137	32	105

IV. Korxonalar va tashkilotlar demografiyasiga oid metama‘lumotlar va tushunchalar

✓ O‘zbekiston Respublikasi Vazirlar Mahkamasining 2022-yil 28-sentyabrdagi “Korxonalar va tashkilotlarning yagona davlat registrini yuritish va uning asosida davlat xizmatini ko‘rsatishga oid normativ-huquqiy hujjatlarni tasdiqlash to‘g‘risida” 539-son qaroriga muvofiq korxonalar va tashkilotlarning ma‘lumotlari statistik tasniflagichlar asosida shakllantiriladi.

✓ Korxonalar va tashkilotlarning Yagona davlat registri – real vaqt rejimida yangilab boriladigan ma‘lumotlardan iborat bo‘lgan axborot ma‘lumotnoma tuzidagi avtomatlashtirilgan tizim hisoblanib, yagona klassifikatsiyalar tizimi asosida korxonalar va tashkilotlarning davlat hisobini va ularni identifikatsiya jarayonini ta‘minlaydi.

✓ Korxonalar va tashkilotlarning yagona davlat registriga oid ro‘yxatni ushbu havola <https://my.gov.uz/uz/service/662> orqali ham olish imkoni mavjud.

✓ Ma‘lumotlar O‘zbekiston Respublikasi Adliya vazirligi Davlat xizmatlari markazi ma‘lumotlar bazasi asosida **2026-yil 1-aprel** holatiga ko‘ra, (fermer va dehqon xo‘jaliklari ham inobatga olingan holda) shakllantirildi.

Metama‘lumot uchun havolalar:

[Metama‘lumot Korxonalar va tashkilotlar soni](#)

[Glossariy](#)

[Statistik klassifikatsiyalar](#)

Tayyorlash uchun mas‘ul:

Raqamli texnologiyalar, sun‘iy intellekt
va statistik registrlarni yuritish boshqarmasi

Tel.: 71-203-80-00 (1360)

Manzil:

100170, Toshkent sh.,
Mustaqillik shoh ko‘chasi, 63

Pochta: info@stat.uz

