

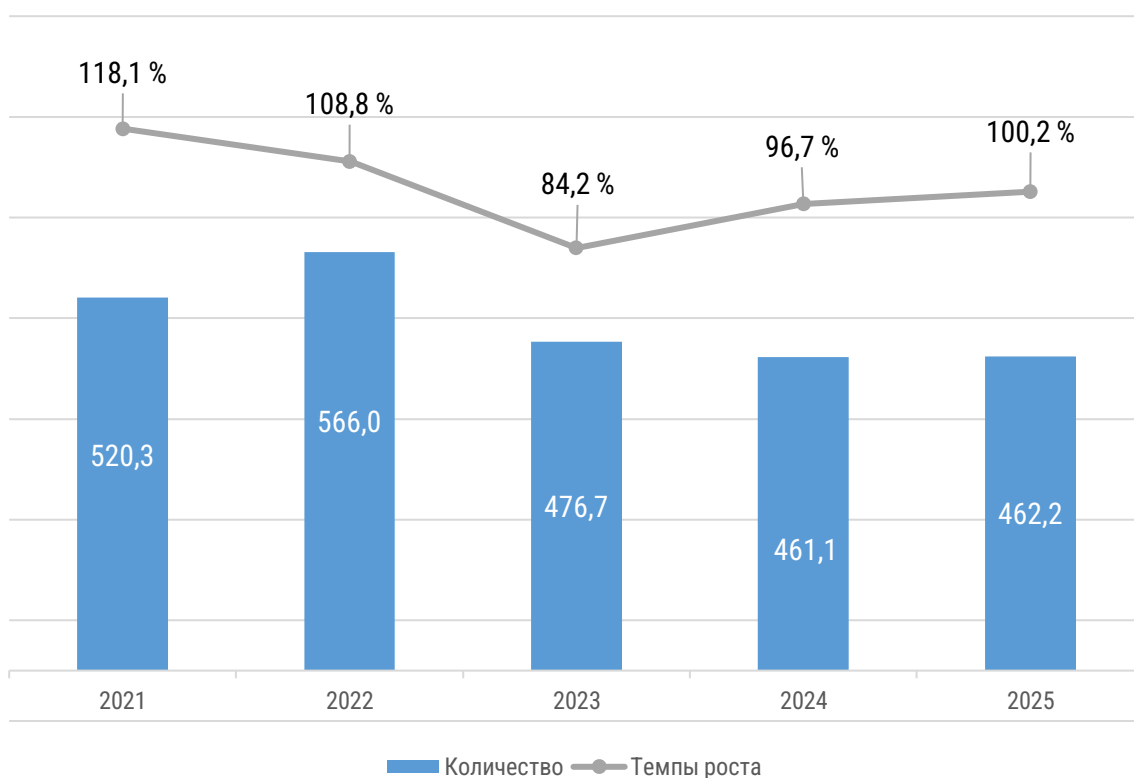
## ИНФОРМАЦИЯ О ДЕМОГРАФИИ ПРЕДПРИЯТИЙ И ОРГАНИЗАЦИЙ В РЕСПУБЛИКЕ УЗБЕКИСТАН

по состоянию на 1 августа 2025 года  
(без учета фермерских и дехканских хозяйств)

- I. Количество предприятий и организаций
- II. Информация об организационно-правовых формах субъектов предпринимательства
- III. Информация о предприятиях и организациях с иностранными инвестициями
- IV. Метаданные и пояснения к демографии предприятий и организаций

### I. Количество предприятий и организаций

По состоянию на 1 августа 2025 года количество действующих в республике предприятий и организаций составляет **462,2** тыс.ед., из них **392,4** тыс. или **84,9** % – малые предприятия и микрофирмы.



**Количество действующих предприятий и организаций (ед.).**

**Показатели по теме:**

[Количество вновь созданных предприятий и организаций \(ежемесячно\)](#)

[Количество зарегистрированных предприятий и организаций \(ежемесячно\)](#)

Годы	Предприятия и организации	из них:	
		субъекты предпринимательства	из них:
			субъекты малого бизнеса
2025	462 222	396 386	392 415
2024	461 110	396 448	392 681
2023	476 701	413 599	409 988
2022	565 982	501 768	498 214
2021	520 337	458 042	454 975

**Показатели по теме:**

[Количество вновь созданных субъектов предпринимательства \(ежемесячно\)](#)

[Количество вновь созданных субъектов малого предпринимательства \(ежемесячно\)](#)

В региональном разрезе наибольшее количество действующих предприятий и организаций осуществляет свою деятельность в городе Ташкент – **22,5 %**, Ташкентской – **9,6 %**, Самаркандской – **8,7 %**, Ферганской – **8,0 %** и Кашкадарьинской – **6,5 %** областях.

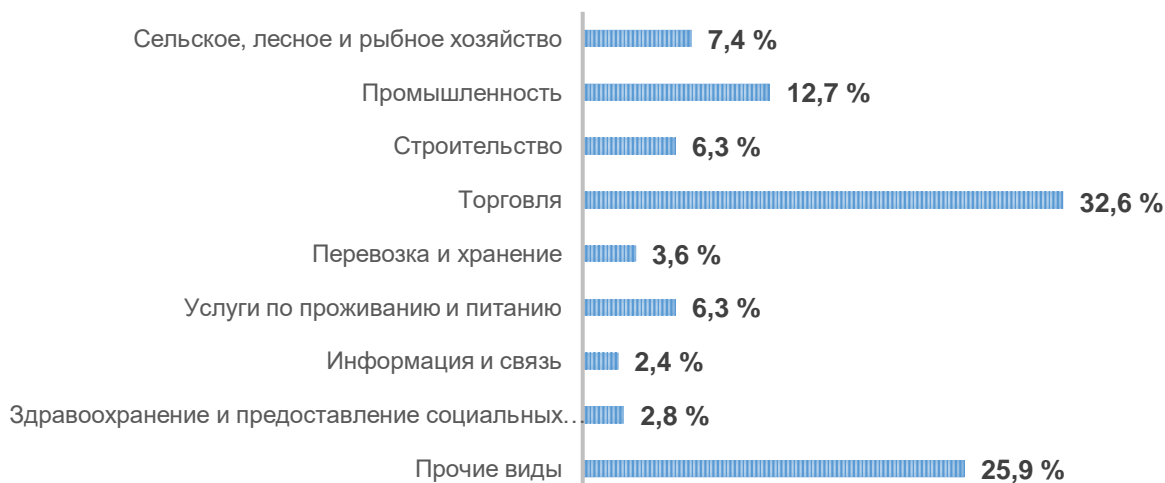
Значительная доля субъектов предпринимательства в общем количестве действующих предприятий и организаций зафиксирована в городе Ташкент – **90,3 %**, Навоийской – **88,0 %**, Хорезмской – **87,4 %** и Бухарской – **86,9 %** областях.

Регионы	Предприятия и организации	из них:	
		субъекты предпринимательства	из них:
			субъекты малого бизнеса
Респ. Каракалпакстан	22 976	19 005	18 917
Андижанская	27 192	21 882	21 746
Бухарская	27 988	24 328	24 186
Джизакская	18 301	15 214	15 128
Кашкадарьинская	30 023	24 844	24 666
Навоийская	20 396	17 953	17 856
Наманганская	26 170	21 810	21 653
Самаркандская	40 336	34 249	34 023
Сурхандарьинская	25 145	21 108	21 026
Сырдарьинская	11 853	9 787	9 717
Ташкентская	44 397	38 495	38 122
Ферганская	37 174	30 839	30 615
Хорезмская	26 081	22 787	22 654
г. Ташкент	104 190	94 085	92 106

## Количество действующих предприятий и организаций по видам экономической деятельности

По видам экономической деятельности наибольшее количество действующих предприятий и организаций сохраняется в отрасли торговли, доля которой на 1 августа 2025 года составила **32,6 %**.

На втором месте – промышленность **12,7 %**, на третьем – сельское, лесное и рыбное хозяйство – **7,4 %**.



### Доля в общем числе предприятий и организаций

В совокупности доля этих трех видов деятельности составляет свыше **50 %** от их общего количества.

Виды экономической деятельности	Предприятия и организации	из них:	
		субъекты предпринимательства	из них:
			субъекты малого бизнеса
Сельское, лесное и рыбное хозяйство	34 316	33 855	33 729
Промышленность	58 773	58 621	57 806
Строительство	29 232	28 977	28 698
Торговля	150 527	150 500	149 709
Перевозка и хранение	16 764	16 698	16 507
Услуги по проживанию и питанию	29 258	29 172	29 029
Информация и связь	10 966	10 675	10 472
Здравоохранение и предоставление социальных услуг	13 024	9 888	9 768
Прочие виды	119 362	58 000	56 697

### Показатели по теме:

[Количество вновь созданных предприятий и организаций \(по видам экономической деятельности, ежемесячный\)](#)

[Количество действующих субъектов предпринимательства в разрезе ОКЭД \(по разделов, месячной\)](#)

[Количество действующих предприятий в разрезе ОКЭД \(по разделов, ежегодно\)](#)

[Количество вновь созданных предприятий и организаций, осуществляющих деятельность в сельском, лесном и рыбном хозяйстве \(ежемесячный\)](#)

[Количество вновь созданных предприятий и организаций, осуществляющих деятельность в сфере промышленности \(ежемесячный\)](#)

[Количество вновь созданных предприятий и организаций, осуществляющих деятельность в сфере строительства \(ежемесячный\)](#)

[Количество вновь созданных предприятий и организаций, осуществляющих деятельность в сфере торговли \(ежемесячный\)](#)

[Количество вновь созданных предприятий и организаций, осуществляющих деятельность в сфере услуг по перевозке и хранению \(ежемесячный\)](#)

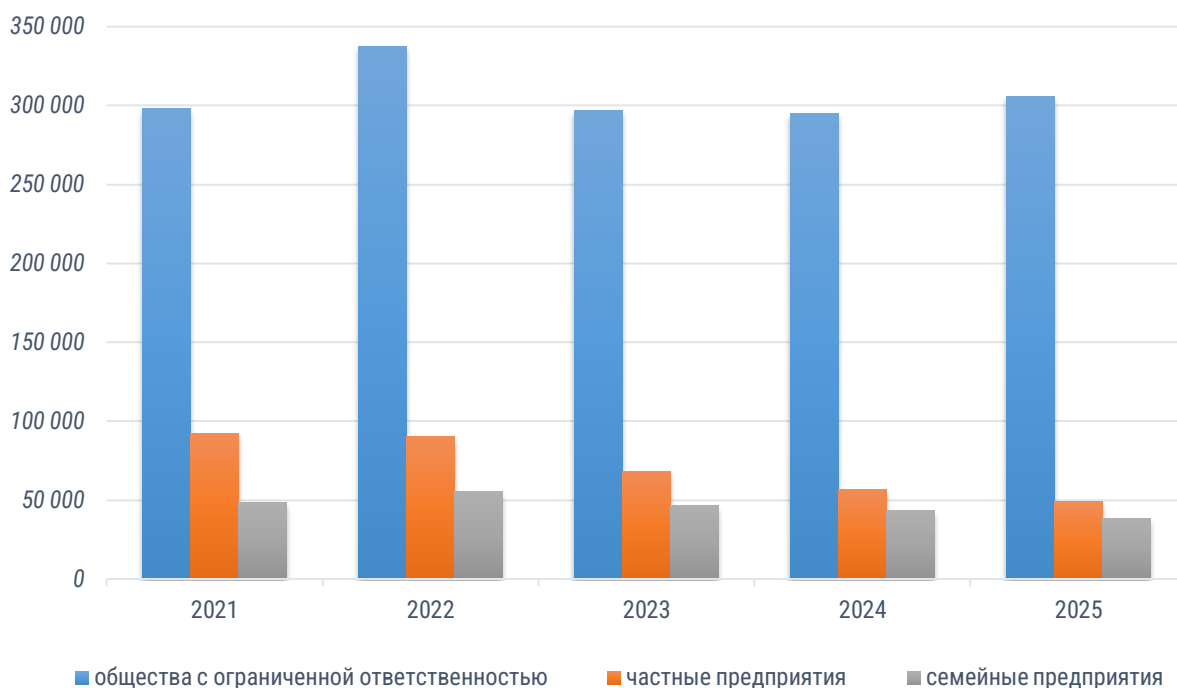
[Количество вновь созданных предприятий и организаций, осуществляющих деятельность в сфере услуг по проживанию и питанию \(ежемесячный\)](#)

[Количество вновь созданных предприятий и организаций, осуществляющих деятельность в сфере информации и связи \(ежемесячный\)](#)

[Количество вновь созданных предприятий и организаций, осуществляющих деятельность в сфере здравоохранения и социальных услуг \(ежемесячный\)](#)

## II. Информация об организационно-правовых формах субъектов предпринимательства

По состоянию на 1 августа 2025 года из **396,4** тыс. действующих коммерческих предприятий, общества с ограниченной ответственностью составили **306,2** тыс. (**77,3%**) и занимают первое место среди предприятий по их организационно-правовой форме.



### Субъекты предпринимательства

Исходя из этого, можно прийти к выводу, что ООО являются наиболее распространенной формой осуществления предпринимательской деятельности в стране.

Организационно - правовые формы	Количество субъектов предпринимательства (ед.)	Доля субъектов предпринимательства (%)
общества с ограниченной ответственностью	306 227	77,3
частные предприятия	48 381	12,2
семейные предприятия	37 816	9,5
акционерные общества	647	0,2
другие	3 315	0,8

**Показатели по теме:**

[Количество вновь созданных частных предприятий \(ежемесячно\)](#)

[Количество вновь созданных обществ с ограниченной ответственностью \(ежемесячно\)](#)

[Количество вновь созданных семейных предприятий \(ежемесячно\)](#)

### III. Информация о предприятиях и организациях с иностранными инвестициями

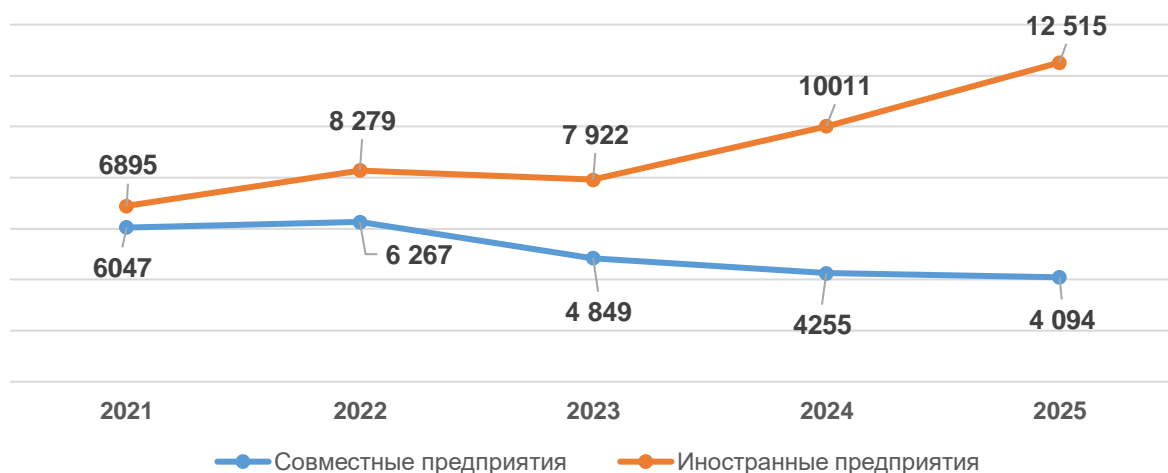
В целях создания максимально благоприятного инвестиционного климата для привлечения прямых инвестиций в нашу страну, приняты масштабные меры по либерализации экономики, сокращению и упрощению лицензионно-разрешительных процедур, обеспечению свободного доступа инвестиций, созданию необходимой инфраструктуры в регионах. В результате количество предприятий с иностранными инвестициями ежегодно увеличивается.

В разрезе регионов наибольшая доля действующих предприятий с иностранными инвестициями приходится на г.Ташкент и составляет **64,2%**, а среди областей в Ташкентской – **12,5 %**, Самаркандской – **3,7 %** и Сурхандарьинской – **2,9 %**.

В Узбекистане за последние пять лет общая численность действующих предприятий с участием иностранных инвестиций возросла в **1,8** раза, а доля действующих только иностранных предприятий (от общего количества) выросла с **53,3 %** до **75,4 %**.

Регионы	Всего.	из них:	
		Совместные предприятия	Иностранные предприятия
Республика Узбекистан	16 609	4 094	12 515
Республика Каракалпакстан	172	68	104
области:			
Андижанская	367	123	244
Бухарская	341	122	219
Джизакская	226	97	129
Кашкадарьинская	158	80	78
Навоийская	286	113	173
Наманганская	249	102	147
Самаркандская	617	253	364
Сурхандарьинская	482	62	420
Сырдарьинская	250	83	167
Ташкентская	2 074	455	1 619
Ферганская	553	219	334
Хорезмская	166	60	106
г.Ташкент	10 668	2 257	8 411

По состоянию на 1 августа 2025 года количество действующих предприятий с иностранными инвестициями составило **16 609** ед., из них **4 094** ед. являются совместными, а **12 515** ед. приходятся на иностранные предприятия.



Количество действующих предприятий с иностранными инвестициями по состоянию на 1 августа 2025 года возросло на **2 343** ед. по отношению к соответствующему периоду 2024 года. Это за счет увеличения количества предприятий в отрасли торговли – с **4 994** до **5 960** ед. (рост на **966** ед.), промышленность – с **3 174** до **3 449** ед. (рост на **275** ед.), строительства – с **1 014** до **1 248** ед. (рост на **234** ед.).

Виды экономической деятельности	Всего:	из них:	
		совместные предприятия	иностранные предприятия
<b>Всего:</b>	<b>16 609</b>	<b>4 094</b>	<b>12 515</b>
Сельское, лесное и рыбное хозяйство	404	179	225
Промышленность	3 449	1 385	2 064
Строительство	1 248	271	977
Торговля	5 960	992	4 968
Перевозка и хранение	551	121	430
Услуги по проживанию и питанию	704	149	555
Информация и связь	1 220	186	1 034
Здравоохранение и предоставление социальных услуг	197	78	119
Прочие виды	2 876	733	2 143

**Показатели по теме:**

[Количество вновь созданных предприятий с иностранным капиталом \(ежемесячно\)](#)

### Информация о действующих предприятиях и организациях с иностранными инвестициями в разрезе некоторых стран

При анализе функционирующих предприятий и организаций с иностранными инвестициями лидирующее место занял Китай – **4 250** предприятий, что составляет **25,2** % от общего числа действующих предприятий с иностранными инвестициями в республике. Среди стран, вливающих свой капитал в экономику Узбекистана, особое место также занимают Российская Федерация (**18,6** %), Турция (**11,9** %), Казахстан (**6,9** %), Афганистан (**3,7** %) и Южная Корея (**4,0** %).

Страны	Всего:	из них:	
		совместные предприятия	иностранн ые предприятия
Китай	4 250	663	3 587
Россия	3 093	893	2 200
Турция	1 982	473	1 509
Казахстан	1 149	275	874
Южная Корея	622	80	542
Афганистан	672	178	493
ОАЭ	369	133	236
Таджикистан	357	92	265
Индия	332	85	247
Кыргызская Респ.	322	147	175
США	335	87	248
Азербайджан	314	62	252
Туркменистан	238	47	191
Беларусь	233	58	175
Великобритания	237	118	119
Иран	209	69	140
Германия	221	103	118
Украина	185	51	134
Пакистан	170	23	147
Япония	104	25	79

#### IV. Метаданные и пояснения к демографии предприятий и организаций

Информация о предприятиях и организациях формируется на основе статистических классификаторов в соответствии с Постановлением Кабинета Министров Республики Узбекистан от 28 сентября 2022 года № 539 «Об утверждении нормативно-правовых актов, касающихся ведения Единого государственного регистра предприятий и организаций и предоставления на его основе государственной услуги».





ЕГРПО – автоматизированная система информационно-справочного характера, состоящая из данных, обновляемых в режиме реального времени, и обеспечивающая государственный учет и идентификацию предприятий и организаций на основе единой системы классификации.

Перечень предприятий и организаций, подпадающих под единый государственный регистр предприятий и организаций <https://my.gov.uz/uz/service/662> также есть возможность получить по этой ссылке.

Данные сформированы на основании базы данных Центра государственных услуг Министерства юстиции Республики Узбекистан по состоянию на **1 августа 2025 года** (без учета фермерских и дехканских хозяйств).

**Ссылки для метаданных:**

[Метаданные: количество предприятий и организаций](#)

[Глоссарий](#)

[Статистические классификации](#)

---

**Ответственный за выпуск:**

Отдел ведения статистических  
регистров

**Адрес:**

100170, г.Ташкент,  
проспект Мустакиллик, 63

**Почта:** [info@stat.uz](mailto:info@stat.uz)

**Тел.:** 71-203-80-00 (1361)

