

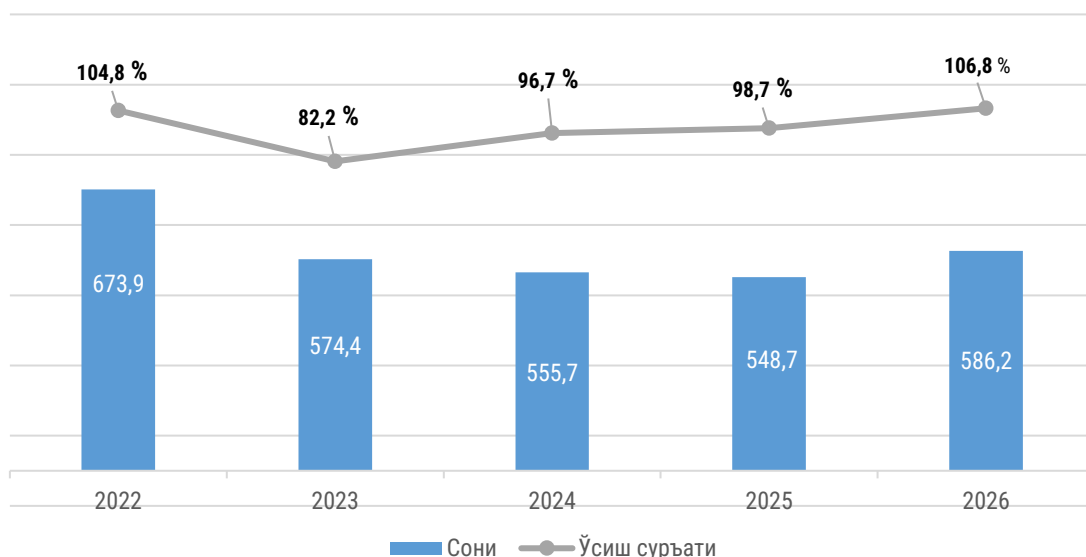
## Ўзбекистон Республикасида корхона ва ташкилотлар демографияси бўйича маълумотлар

- I. Корхона ва ташкилотларнинг сони
- II. Тадбиркорлик субъектларининг ташкилий-ҳуқуқий шакли бўйича маълумотлар
- III. Хорижий инвестициялар иштирокидаги корхона ва ташкилотлар тўғрисида маълумотлар
- IV. Корхона ва ташкилотлар демографиясига оид метамаълумотлар ва тушунчалар

### I. Корхона ва ташкилотларнинг сони

2026 йил 1 июнь ҳолатига кўра, республикада фаолият юритаётган корхона ва ташкилотлар сони **586,2** мингтани ташкил этди. Шундан **426,2** мингтаси ёки **72,7** фоизи (фермер ва деҳқон хўжалиқларисиз) кичик корхоналар ва микрофирмалар ҳиссасига тўғри келди.

#### Фаолият юритаётган корхоналар ва ташкилотлар сони (бирликда)



1 июнь ҳолатига

Йил	Корхона ва ташкилотлар	шундан:		
		тадбиркорлик субъектлари	шундан:	
			кичик бизнес субъектлари	фермер ва деҳқон хўжалиқлари
2026	586 180	430 937	426 168	90 059
2025	548 656	389 644	385 654	93 720
2024	555 668	399 199	395 364	91 835
2023	574 420	417 562	413 569	94 005
2022	673 870	491 071	487 101	118 899

Мавзуга доир кўрсаткичлар:

- [Рўйхатдан ўтган корхона ва ташкилотлар сони \(йиллик\)](#)
- [Фаолият юритаётган корхона ва ташкилотлар сони \(йиллик\)](#)
- [Янги ташкил этилган корхона ва ташкилотлар сони \(йиллик\)](#)
- [Янги ташкил этилган тадбиркорлик субъектлари сони \(ойлик\)](#)
- [Янги ташкил этилган кичик тадбиркорлик субъектлари сони \(ойлик\)](#)
- [Янги ташкил этилган корхона ва ташкилотлар сони \(ойлик\)](#)

[Янги ташкил этилган корхона ва ташкилотлар сони \(иқтисодий фаолият турлари бўйича, ойлик\)](#)  
[Рўйхатдан ўтган корхона ва ташкилотлар сони \(ойлик\)](#)

Худудлар бўйича фаолият юритаётган корхона ва ташкилотларнинг жамига нисбатан юқори улушини Тошкент шаҳри (19,1 фоиз), Тошкент (9,5 фоиз), Самарқанд (9,2 фоиз), Фарғона (8,5 фоиз) ва Қашқадарё (7,7 фоиз) вилоятлари ташкил этади.

Худудлар	Корхона ва ташкилотлар	шундан:		
		тадбиркорлик субъектлари	кичик бизнес субъектлари	фермер ва деҳқон хўжаликлари
Ўзбекистон Республикаси	586 180	430 937	426 168	90 059
Қорақалпоғистон Респ.	29 951	20 963	20 844	4 936
Андижон вилояти	35 920	22 574	22 404	7 988
Бухоро вилояти	35 476	26 372	26 237	5 347
Жиззах вилояти	27 210	16 689	16 565	7 359
Қашқадарё вилояти	45 186	26 973	26 766	12 997
Навоий вилояти	24 526	19 412	19 283	2 638
Наманган вилояти	34 308	23 711	23 531	6 176
Самарқанд вилояти	54 098	36 699	36 388	11 019
Сурхондарё вилояти	32 632	22 215	22 095	6 181
Сирдарё вилояти	16 617	10 606	10 527	3 804
Тошкент вилояти	55 401	42 858	42 408	6 528
Фарғона вилояти	49 851	32 826	32 555	10 693
Хоразм вилояти	33 137	25 443	25 288	4 334
Тошкент шаҳри	111 867	103 596	101 277	59

Мавзуга доир кўрсаткичлар:

[Фаолият юритаётган корхона ва ташкилотлар сони \(ойлик\)](#)

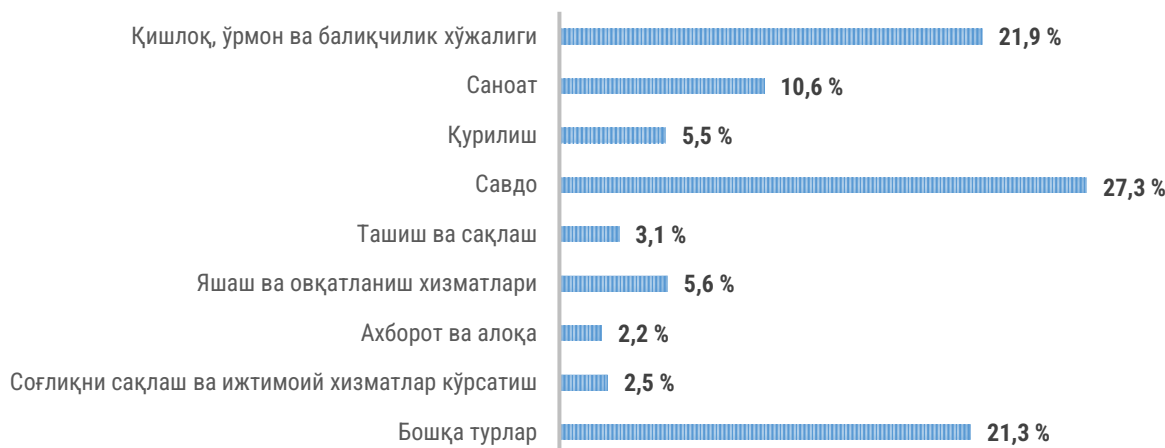
[Фаолият юритаётган тадбиркорлик субъектлари сони \(ойлик\)](#)

[Фаолият юритаётган кичик тадбиркорлик субъектлари сони \(ойлик\)](#)

### Корхона ва ташкилотларнинг иқтисодий фаолият турлари бўйича маълумотлар

2026 йил 1 июнь ҳолатига фаолият юритаётган корхона ва ташкилотларнинг иқтисодий фаолият турлари бўйича энг кўп қисми савдо тармоғида бўлиб, уларнинг жами корхоналар сонидagi улуши 27,3 фоизни ташкил этди.

### Корхона ва ташкилотларнинг жами сонига нисбатан улуши



Иккинчи ўринда қишлоқ, ўрмон ва балиқчилик хўжалиги **21,9** фоизни, учинчи ўринда саноат **10,6** фоизни ташкил этди.

Биргаликда ушбу уч турдаги фаолият корхоналар умумий сонининг **59,8** фоиздан ортиғини ташкил қилади.

Иқтисодий фаолият турлари	Корхона ва ташкилотлар	шундан:	
		тадбиркорлик субъектлари	кичик бизнес субъектлари
Қишлоқ, ўрмон ва балиқчилик хўжалиги	128 457	37 921	37 800
Саноат	62 044	61 877	61 030
Қурилиш	31 927	31 658	31 269
Савдо	160 159	160 133	159 148
Ташиш ва сақлаш	18 295	18 230	18 001
Яшаш ва овқатланиш бўйича хизматлар	32 739	32 652	32 472
Ахборот ва алоқа	12 999	12 699	12 436
Соғлиқни сақлаш ва ижтимоий хизматлар кўрсатиш	14 862	10 968	10 816
Бошқа турлар	124 698	64 799	63 196

Мавзуга доир кўрсаткичлар:

[Фаолият юритаётган корхона ва ташкилотлар сони \(иқтисодий фаолият турлари бўйича, ойлик\)](#)

[Фаолият юритаётган тадбиркорлик субъектлари сони \(иқтисодий фаолият турлари бўйича, ойлик\)](#)

[Янги ташкил этилган корхона ва ташкилотлар сони \(иқтисодий фаолият турлари бўйича, ойлик\)](#)

[ИФУТ бўйича фаолият юритаётган тадбиркорлик субъектлари сони \(бўлим кесимида, ойлик\)](#)

[ИФУТ бўйича фаолият юритаётган корхоналар сони \(бўлим кесимида, йиллик\)](#)

[Қишлоқ, ўрмон ва балиқчилик хўжалигида янги ташкил қилинган корхона ва ташкилотлар сони \(ойлик\)](#)

[Саноат йўналишида янги ташкил қилинган корхона ва ташкилотлар сони \(ойлик\)](#)

[Қурилиш соҳасида янги ташкил қилинган корхоналар сони \(ойлик\)](#)

[Савдо соҳасида янги ташкил қилинган корхона ва ташкилотлар сони \(ойлик\)](#)

[Ташиш ва сақлаш хизматлари соҳасида янги ташкил қилинган корхона ва ташкилотлар сони \(ойлик\)](#)

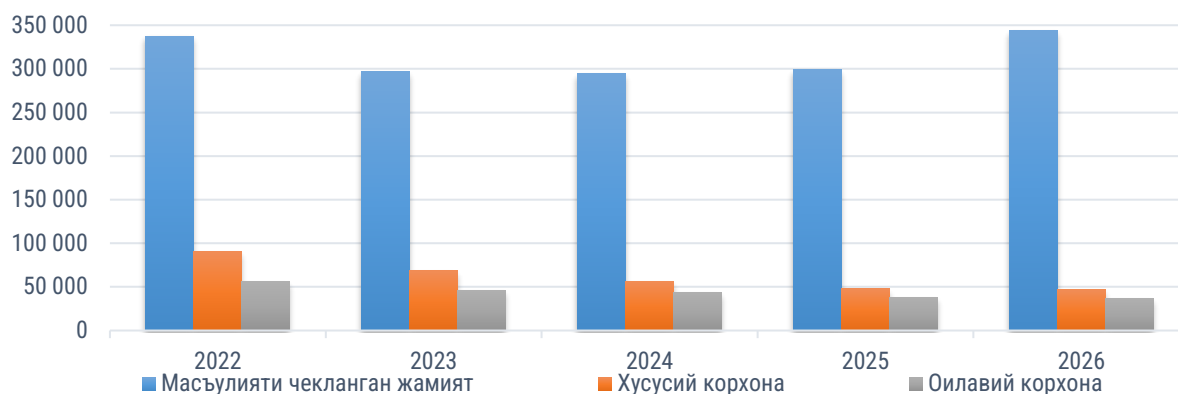
[Яшаш ва овқатланиш бўйича хизматлар соҳасида янги ташкил қилинган корхона ва ташкилотлар сони \(ойлик\)](#)

[Ахборот ва алоқа соҳасида янги ташкил қилинган корхона ва ташкилотлар сони \(ойлик\)](#)

[Соғлиқни сақлаш ва ижтимоий хизматлар соҳасида янги ташкил қилинган корхона ва ташкилотлар сони \(ойлик\)](#)

## II. Тадбиркорлик субъектларининг ташкилий-ҳуқуқий шакли бўйича маълумотлар

### Тадбиркорлик субъектлари



2026 йил 1 июнь ҳолатига кўра, фаолият юритаётган **430,9** мингта тижорат ташкилотларидан **343,6** мингтаси (**79,7** фоиз) масъулияти чекланган жамиятлар ҳисобланади.

Шундан келиб чиқиб, масъулияти чекланган жамиятлар мамлакатимизда бизнес юритишнинг энг кенг тарқалган шакли деган хулоса қилиш мумкин.

Ташкилий-ҳуқуқий шакли	Тадбиркорлик субъектлари сони (бирликда)	Тадбиркорлик субъектларининг жамига нисбатан улуши (% да)
Масъулияти чекланган жамият	343 584	79,7
Хусусий корхоналар	46 515	10,8
Оилавий корхоналар	36 697	8,5
Акциядорлик жамияти	645	0,1
Бошқалар	3 496	0,8

Мавзуга доир кўрсаткичлар:

[Фаолият юритаётган масъулияти чекланган жамият сони \(ойлик\)](#)

[Фаолият юритаётган хусусий корхоналар сони \(иқтисодий фаолият турлари бўйича, ойлик\)](#)

[Фаолият юритаётган оилавий корхоналар сони \(иқтисодий фаолият турлари бўйича, ойлик\)](#)

[Янги ташкил этилган хусусий корхоналар сони \(ойлик\)](#)

[Янги ташкил этилган масъулияти чекланган жамият сони \(ойлик\)](#)

[Янги ташкил этилган оилавий корхоналар сони \(ойлик\)](#)

### III. Хорижий инвестициялар иштирокидаги корхона ва ташкилотлар тўғрисида маълумотлар

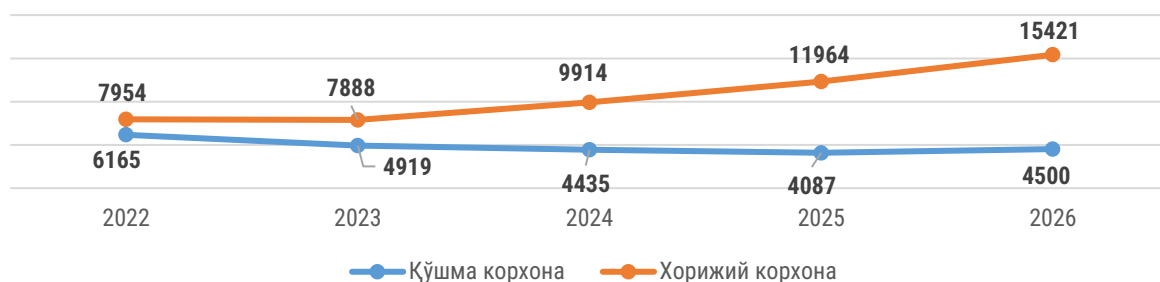
Ҳудудлар	Жами	шундан:	
		қўшма корхона	хорижий корхона
Ўзбекистон Республикаси	19 921	4 500	15 421
Қорақалпоғистон Респ.	245	88	157
<i>вилоятлар:</i>			
Андижон вилояти	480	134	346
Бухоро вилояти	425	131	294
Жиззах вилояти	275	107	168
Қашқадарё вилояти	178	89	89
Навоий вилояти	325	115	210
Наманган вилояти	313	104	209
Самарқанд вилояти	728	265	463
Сурхондарё вилояти	567	67	500
Сирдарё вилояти	324	97	227
Тошкент вилояти	2 726	577	2 149
Фарғона вилояти	647	247	400
Хоразм вилояти	208	73	135
Тошкент шаҳри	12 480	2 406	10 074

2026 йил 1 июнь ҳолатига хорижий инвестициялар иштирокидаги фаолият юритаётган **19 921** та корхонадан **4 500** таси қўшма корхоналар ва **15 421** таси хорижий корхоналар ҳиссасига тўғри келди.

Худудлар кесимида хорижий инвестициялар иштирокидаги фаолият юритаётган корхоналарнинг жами сонига нисбатан энг катта улуши Тошкент шаҳрига **62,6** фоиз, вилоятлар орасида эса Тошкент – **13,7** фоиз, Самарқанд – **3,7** фоиз ва Фарғонада **3,2** фоизга тўғри келди.

Ўзбекистонда охириги беш йилда хорижий инвестициялар иштирокидаги фаолият юритаётган корхоналарнинг умумий сони **1,4** баробарга, шу билан бирга хорижий корхоналарнинг улуши (жамига нисбатан) **56,3** фоиздан **77,4** фоизгача ошган.

### Хорижий инвестициялар иштирокидаги корхона ва ташкилотлар



2026 йилнинг 1 июнь ҳолатига кўра, хорижий инвестициялар иштирокида фаолият юритаётган корхоналарнинг сони 2025 йилнинг мос даврига нисбатан **3 516** тага (**21,4** %) ўсган. Бу асосан савдо соҳасидаги корхоналар сонининг **5 932** тадан **7 114** тага (ўсиш **1 182** тага), саноат соҳасида **3 413** тадан **3 928** тага (ўсиш **515** тага) ва қурилиш соҳасида **1 221** тадан **1 632** тага (ўсиш **411** тага) кўпайиши билан боғлиқ.

Иқтисодий фаолият турлари	Жами	шундан:	
		қўшма корхона	хорижий корхона
<b>Жами:</b>	<b>19 921</b>	<b>4 500</b>	<b>15 421</b>
Қишлоқ, ўрмон ва балиқчилик хўжалиги	520	217	303
Саноат	3 928	1 470	2 458
Қурилиш	1 632	354	1 278
Савдо	7 114	1 073	6 041
Ташиш ва сақлаш	613	126	487
Яшаш ва овқатланиш бўйича хизматлар	878	178	700
Ахборот ва алоқа	1 601	213	1 388
Соғлиқни сақлаш ва ижтимоий хизматлар кўрсатиш	228	83	145
Бошқа турлар	3 407	786	2 621

Мавзуга доир кўрсаткичлар:

[Хорижий капитал иштирокидаги фаолият юритаётган корхоналар сони \(ойлик\)](#)

[Хорижий капитал иштирокидаги фаолият юритаётган корхоналар сони \(иқтисодий фаолият турлари бўйича, ойлик\)](#)

[Янги ташкил этилган хорижий капитал иштирокидаги корхоналар сони \(ойлик\)](#)

## Айрим давлатлар кесимида фаолият юритаётган хорижий инвестициялар иштирокидаги корхона ва ташкилотлар тўғрисида маълумотлар

2026 йилнинг 1 июнь ҳолатига кўра, республикада фаолият юритаётган хорижий инвестициялар иштирокидаги корхона ва ташкилотлар таҳлил қилинганда, етакчи ўринни **5 821** та корхона билан Хитой Халқ Республикаси эгаллади. Бу республикадаги хорижий инвестициялар иштирокидаги фаолият юритаётган корхоналар умумий сонининг **29,2** фоизини ташкил этди. Ўзбекистон иқтисодиётига ўз капиталини киритиб, ҳиссасини қўшаётган мамлакатлар орасида Россия (**16,8** фоиз), Туркия (**11,2** фоиз), Қозоғистон (**6,4** фоиз), Жанубий Корея (**3,6** фоиз) ва Афғонистон (**3,4** фоиз) ҳам алоҳида ўрин эгаллайди.

Давлатлар	Жами	шундан:	
		қўшма корхона	хорижий корхона
Хитой	5 821	812	5 009
Россия	3 349	917	2 432
Туркия	2 237	509	1 728
Қозоғистон	1 283	293	990
Жанубий Корея	721	186	535
Афғонистон	673	76	597
Озарбайжон	460	114	346
БАА	433	142	291
Тожикистон	442	109	333
Ҳиндистон	413	87	326
Қирғизистон	362	96	266
АҚШ	366	152	214
Туркменистон	297	55	242
Покистон	301	17	284
Буюк Британия	255	119	136
Беларусь	258	63	195
Эрон	241	75	166
Германия	244	111	133
Украина	212	54	158
Япония	141	32	109

### IV. Корхона ва ташкилотлар демографиясига оид метамаълумотлар ва тушунчалар

✓ Ўзбекистон Республикаси Вазирлар Маҳкамасининг 2022 йил 28 сентябрдаги “Корхоналар ва ташкилотларнинг ягона давлат регистрини юритиш ва унинг асосида давлат хизматини кўрсатишга оид норматив-ҳуқуқий ҳужжатларни тасдиқлаш тўғрисида” 539-сон қарорига мувофиқ корхона ва ташкилотларнинг маълумотлари статистик таснифлагичлар асосида шакллантирилади.

✓ Корхона ва ташкилотларнинг ягона давлат регистри – реал вақт режимида янгилаб бориладиган маълумотлардан иборат бўлган ахборот-маълумотнома тусидаги автоматлаштирилган тизим ҳисоблаиб, ягона классификациялар тизими асосида корхона ва ташкилотларнинг давлат ҳисобини ва уларни идентификация жараёнини таъминлайди.



- ✓ Корхона ва ташкилотларнинг ягона давлат регистрига оид рўйхатини ушбу ҳавола <https://my.gov.uz/uz/service/662> орқали ҳам олиш имкони мавжуд.
- ✓ Маълумотлар Ўзбекистон Республикаси Адлия вазирлиги Давлат хизматлари маркази маълумотлар базаси асосида **2026 йил 1 июнь** ҳолатига кўра, (фермер ва деҳқон хўжаликлари ҳам инobatга олинган ҳолда) шакллантирилди.

Метамаълумот учун ҳаволалар:

[Метамаълумот Корхона ва ташкилотлар сони](#)

[Глоссарий](#)

[Статистик классификациялар](#)

---

**Тайёрлаш учун масъул:**  
Тадбиркорлик субъектлари кузатуви  
ва статистик бизнес регистрлар  
бошқармаси

**Манзил:** 100170, Тошкент,  
Мустақиллик шоҳ кўчаси, 63  
**Электрон манзил:** [info@stat.uz](mailto:info@stat.uz)  
Тел.: 71-203-80-00 (1360)

