

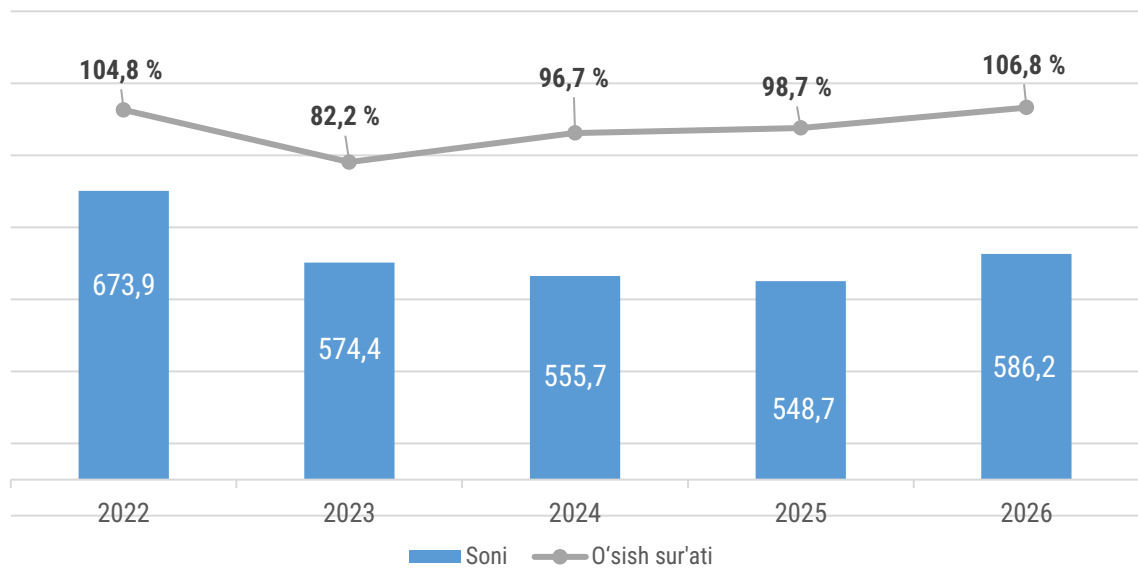
O'zbekiston Respublikasida korxonalar va tashkilotlar demografiyasi bo'yicha ma'lumotlar

- I. Korxonalar va tashkilotlarning soni
- II. Tadbirkorlik subyektlarining tashkiliy-huquqiy shakli bo'yicha ma'lumotlar
- III. Xorijiy investitsiyalar ishtirokidagi korxonalar va tashkilotlar to'g'risida ma'lumotlar
- IV. Korxonalar va tashkilotlar demografiyasiga oid metama'lumotlar va tushunchalar

I. Korxonalar va tashkilotlarning soni

2026-yil 1-iyun holatiga ko'ra, respublikada faoliyat yuritayotgan korxonalar va tashkilotlar soni **586,2** mingtani tashkil etdi. Shundan **426,2** mingtasi yoki **72,7** foizi (fermer va dehqon xo'jaliklarisiz) kichik korxonalar va mikrofirmalar hissasiga to'g'ri keldi.

Faoliyat yuritayotgan korxonalar va tashkilotlar soni (birlikda)



1-iyun holatiga

Yil	Korxonalar va tashkilotlar	shundan:		
		tadbirkorlik subyektlari	shundan: kichik biznes subyektlari	fermer va dehqon xo'jaliklari
2026	586 180	430 937	426 168	90 059
2025	548 656	389 644	385 654	93 720
2024	555 668	399 199	395 364	91 835
2023	574 420	417 562	413 569	94 005
2022	673 870	491 071	487 101	118 899

Mavzuga doir ko'rsatkichlar:

[Ro'yxatdan o'tgan korxonalar va tashkilotlar soni \(yillik\)](#)

[Faoliyat yuritayotgan korxonalar va tashkilotlar soni \(yillik\)](#)

[Yangi tashkil etilgan korxonalar va tashkilotlar soni \(yillik\)](#)

[Yangi tashkil etilgan tadbirkorlik subyektlari soni \(oylik\)](#)

[Yangi tashkil etilgan kichik tadbirkorlik subyektlari soni \(oylik\)](#)

[Yangi tashkil etilgan korxonalar va tashkilotlar soni \(oylik\)](#)

[Yangi tashkil etilgan korxonalar va tashkilotlar soni \(iqtisodiy faoliyat turlari bo'yicha, oylik\)](#)

Ro'yxatdan o'tgan korxonalar va tashkilotlar soni (oylik)

Hududlar bo'yicha faoliyat yuritayotgan korxonalar va tashkilotlarning jamiga nisbatan yuqori ulushini Toshkent shahri (**19,1** foiz), Toshkent (**9,5** foiz), Samarqand (**9,2** foiz), Farg'ona (**8,5** foiz) va Qashqadaryo (**7,7** foiz) viloyatlari tashkil etadi.

Hududlar	Korxonalar va tashkilotlar	shundan:		
		tadbirkorlik subyektlari	shundan:	
			kichik biznes subyektlari	fermer va dehqon xo'jaliklari
O'zbekiston Respublikasi	586 180	430 937	426 168	90 059
Qoraqalpog'iston Resp.	29 951	20 963	20 844	4 936
Andijon viloyati	35 920	22 574	22 404	7 988
Buxoro viloyati	35 476	26 372	26 237	5 347
Jizzax viloyati	27 210	16 689	16 565	7 359
Qashqadaryo viloyati	45 186	26 973	26 766	12 997
Navoiy viloyati	24 526	19 412	19 283	2 638
Namangan viloyati	34 308	23 711	23 531	6 176
Samarqand viloyati	54 098	36 699	36 388	11 019
Surxondaryo viloyati	32 632	22 215	22 095	6 181
Sirdaryo viloyati	16 617	10 606	10 527	3 804
Toshkent viloyati	55 401	42 858	42 408	6 528
Farg'ona viloyati	49 851	32 826	32 555	10 693
Xorazm viloyati	33 137	25 443	25 288	4 334
Toshkent shahri	111 867	103 596	101 277	59

Mavzuga doir ko'rsatkichlar:

[Faoliyat yuritayotgan korxonalar va tashkilotlar soni \(oylik\)](#)

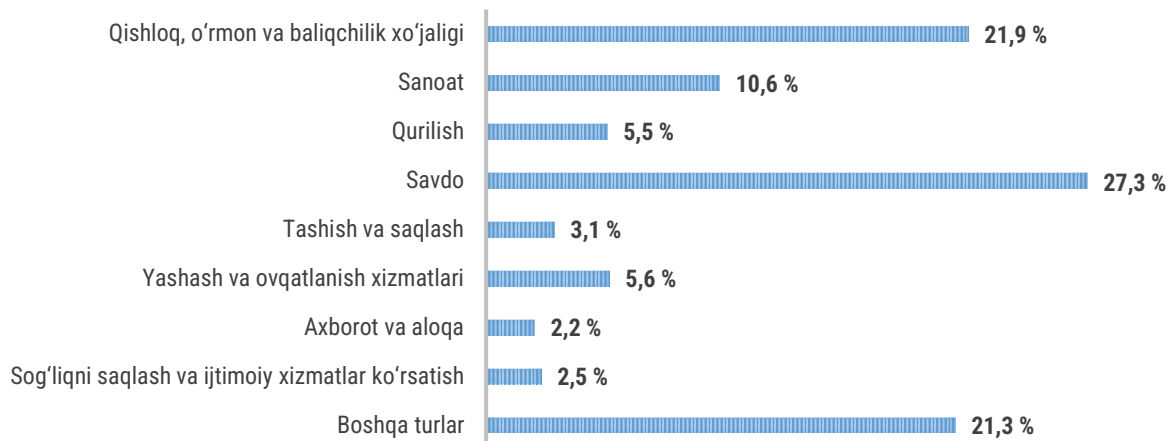
[Faoliyat yuritayotgan tadbirkorlik subyektlari soni \(oylik\)](#)

[Faoliyat yuritayotgan kichik tadbirkorlik subyektlari soni \(oylik\)](#)

Korxonalar va tashkilotlarning iqtisodiy faoliyat turlari bo'yicha ma'lumotlar

2026-yil 1-iyun holatiga faoliyat yuritayotgan korxonalar va tashkilotlarning iqtisodiy faoliyat turlari bo'yicha eng ko'p qismi savdo tarmog'ida bo'lib, ularning jami korxonalar sonidagi ulushi **27,3** foizni tashkil etdi.

Korxonalar va tashkilotlarning jami soniga nisbatan ulushi



Ikkinchi o'rinda qishloq, o'rmon va baliqchilik xo'jaligi **21,9** foizni, uchinchi o'rinda sanoat **10,6** foizni tashkil etdi.

Birgalikda ushbu uch turdagi faoliyat – korxonalar umumiy sonining **59,8** foizini tashkil qiladi.

Iqtisodiy faoliyat turlari	Korxonalar va tashkilotlar	shundan:	
		tadbirkorlik subyektlari	shundan: kichik biznes subyektlari
Qishloq, o'rmon va baliqchilik xo'jaligi	128 457	37 921	37 800
Sanoat	62 044	61 877	61 030
Qurilish	31 927	31 658	31 269
Savdo	160 159	160 133	159 148
Tashish va saqlash	18 295	18 230	18 001
Yashash va ovqatlanish bo'yicha xizmatlar	32 739	32 652	32 472
Axborot va aloqa	12 999	12 699	12 436
Sog'liqni saqlash va ijtimoiy xizmatlar ko'rsatish	14 862	10 968	10 816
Boshqa turlar	124 698	64 799	63 196

Mavzuga doir ko'rsatkichlar:

[Faoliyat yuritayotgan korxonalar va tashkilotlar soni \(iqtisodiy faoliyat turlari bo'yicha, oylik\)](#)

[Faoliyat yuritayotgan tadbirkorlik subyektlari soni \(iqtisodiy faoliyat turlari bo'yicha, oylik\)](#)

[Yangi tashkil etilgan korxonalar va tashkilotlar soni \(iqtisodiy faoliyat turlari bo'yicha, oylik\)](#)

[IFUT bo'yicha faoliyat yuritayotgan tadbirkorlik subyektlari soni \(bo'lim kesimida, oylik\)](#)

[IFUT bo'yicha faoliyat yuritayotgan korxonalar soni \(bo'lim kesimida, yillik\)](#)

[Qishloq, o'rmon va baliqchilik xo'jaligida yangi tashkil qilingan korxonalar va tashkilotlar soni \(oylik\)](#)

[Sanoat yo'nalishida yangi tashkil qilingan korxonalar va tashkilotlar soni \(oylik\)](#)

[Qurilish sohasida yangi tashkil qilingan korxonalar soni \(oylik\)](#)

[Savdo sohasida yangi tashkil qilingan korxonalar va tashkilotlar soni \(oylik\)](#)

[Tashish va saqlash xizmatlari sohasida yangi tashkil qilingan korxonalar va tashkilotlar soni \(oylik\)](#)

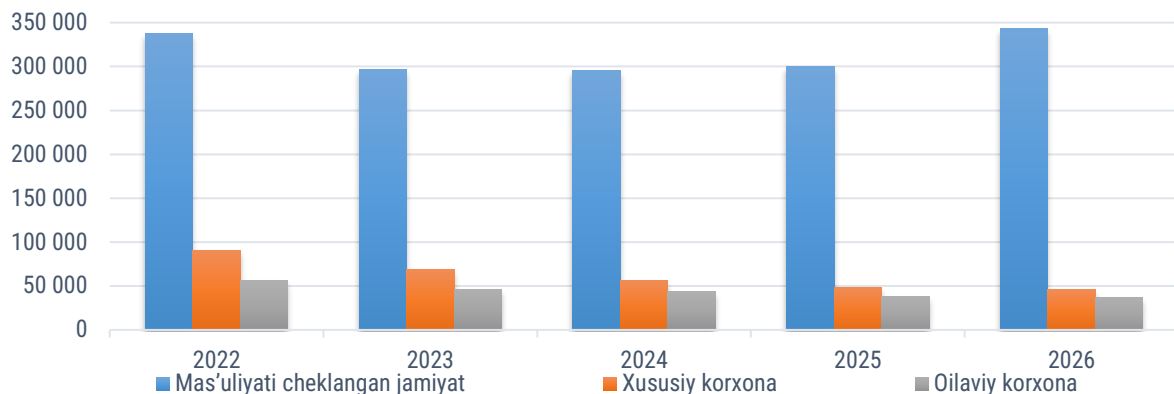
[Yashash va ovqatlanish bo'yicha xizmatlar sohasida yangi tashkil qilingan korxonalar va tashkilotlar soni \(oylik\)](#)

[Axborot va aloqa sohasida yangi tashkil qilingan korxonalar va tashkilotlar soni \(oylik\)](#)

[Sog'liqni saqlash va ijtimoiy xizmatlar sohasida yangi tashkil qilingan korxonalar va tashkilotlar soni \(oylik\)](#)

II. Tadbirkorlik subyektlarining tashkiliy-huquqiy shakli bo'yicha ma'lumotlar

Tadbirkorlik subyektlari



2026-yil 1-iyun holatiga ko'ra, faoliyat yuritayotgan **430,9** mingta tijorat tashkilotlaridan **343,6** mingtasi (**79,7** foiz) mas'uliyati cheklangan jamiyatlar hisoblanadi.

Shundan kelib chiqib, mas'uliyati cheklangan jamiyatlar mamlakatimizda biznes yuritishning eng keng tarqalgan shakli degan xulosaga kelishimiz mumkin.

Tashkiliy-huquqiy shakli	Tadbirkorlik subyektlari soni (birlikda)	Tadbirkorlik subyektlarining jamiga nisbatan ulushi (% da)
Mas'uliyati cheklangan jamiyat	343 584	79,7
Xususiy korxonalar	46 515	10,8
Oilaviy korxonalar	36 697	8,5
Aksiyadorlik jamiyati	645	0,2
Boshqalar	3 496	0,8

Mavzuga doir ko'rsatkichlar:

[Faoliyat yuritayotgan mas'uliyati cheklangan jamiyat soni \(oylik\)](#)

[Faoliyat yuritayotgan xususiy korxonalar soni \(iqtisodiy faoliyat turlari bo'yicha, oylik\)](#)

[Faoliyat yuritayotgan oilaviy korxonalar soni \(iqtisodiy faoliyat turlari bo'yicha, oylik\)](#)

[Yangi tashkil etilgan xususiy korxonalar soni \(oylik\)](#)

[Yangi tashkil etilgan mas'uliyati cheklangan jamiyat soni \(oylik\)](#)

[Yangi tashkil etilgan oilaviy korxonalar soni \(oylik\)](#)

III. Xorijiy investitsiyalar ishtirokidagi korxonalar va tashkilotlar to'g'risida ma'lumotlar

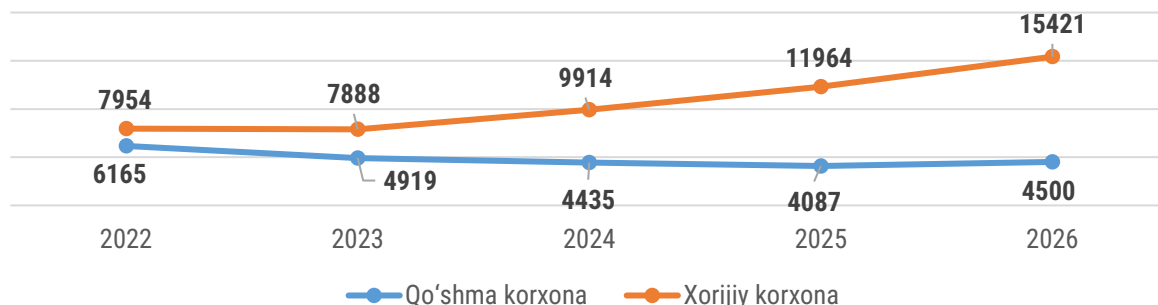
2026-yil 1-iyun holatiga xorijiy investitsiyalar ishtirokidagi faoliyat yuritayotgan **19 921** ta korxonadan **4 500** tasi qo'shma korxonalar va **15 421** tasi xorijiy korxonalar hissasiga to'g'ri keldi.

Hududlar	Jami	shundan:	
		qo'shma korxonalar	xorijiy korxonalar
O'zbekiston Respublikasi	19 921	4 500	15 421
Qoraqalpog'iston Resp.	245	88	157
<i>viloyatlar:</i>			
Andijon viloyati	480	134	346
Buxoro viloyati	425	131	294
Jizzax viloyati	275	107	168
Qashqadaryo viloyati	178	89	89
Navoiy viloyati	325	115	210
Namangan viloyati	313	104	209
Samarqand viloyati	728	265	463
Surxondaryo viloyati	567	67	500
Sirdaryo viloyati	324	97	227
Toshkent viloyati	2 726	577	2 149
Farg'ona viloyati	647	247	400
Xorazm viloyati	208	73	135
Toshkent shahri	12 480	2 406	10 074

Hududlar kesimida xorijiy investitsiyalar ishtirokidagi faoliyat yuritayotgan korxonalarning jami soniga nisbatan eng katta ulushi Toshkent shahriga **62,6** foiz, viloyatlar orasida esa Toshkent – **13,7** foiz, Samarqand – **3,7** foiz va Farg'onada **3,2** foizga to'g'ri keldi.

O'zbekistonda oxirgi besh yilda xorijiy investitsiyalar ishtirokidagi faoliyat yuritayotgan korxonalarining umumiy soni **1,4** barobarga, shu bilan birga xorijiy korxonalarining ulushi (jamga nisbatan) **56,3** foizdan **77,4** foizgacha oshgan.

Xorijiy investitsiyalar ishtirokidagi korxonalar va tashkilotlar



2026-yilning 1-iyun holatiga ko'ra, xorijiy investitsiyalar ishtirokida faoliyat yuritayotgan korxonalarining soni 2025-yilning mos davriga nisbatan **3 516** taga (**21,4** foiz) o'sgan. Bu asosan, savdo sohasidagi korxonalar sonining **5 932** tadan **7 114** taga (o'sish **1 182** taga), sanoat sohasida **3 413** tadan **3 928** taga (o'sish **515** taga) va qurilish sohasida **1 221** tadan **1 632** taga (o'sish **411** taga) ko'payishi bilan bog'liq.

Iqtisodiy faoliyat turlari	Jami:	shundan:	
		qo'shma korxonalar	xorijiy korxonalar
Jami:	19 921	4 500	15 421
Qishloq, o'rmon va baliqchilik xo'jaligi	520	217	303
Sanoat	3 928	1 470	2 458
Qurilish	1 632	354	1 278
Savdo	7 114	1 073	6 041
Tashish va saqlash	613	126	487
Yashash va ovqatlanish bo'yicha xizmatlar	878	178	700
Axborot va aloqa	1 601	213	1 388
Sog'liqni saqlash va ijtimoiy xizmatlar ko'rsatish	228	83	145
Boshqa turlar	3 407	786	2 621

Mavzuga doir ko'rsatkichlar:

[Xorijiy kapital ishtirokidagi faoliyat yuritayotgan korxonalar soni \(oylik\)](#)

[Xorijiy kapital ishtirokidagi faoliyat yuritayotgan korxonalar soni \(iqtisodiy faoliyat turlari bo'yicha, oylik\)](#)

[Yangi tashkil etilgan xorijiy kapital ishtirokidagi korxonalar soni \(oylik\)](#)

Ayrim davlatlar kesimida faoliyat yuritayotgan xorijiy investitsiyalar ishtirokidagi korxonalar va tashkilotlar to'g'risida ma'lumotlar

2026-yil 1-iyun holatiga ko'ra, respublikamizda faoliyat yuritayotgan xorijiy investitsiyalar ishtirokidagi korxonalar va tashkilotlar tahlil qilinganda, yetakchi o'rinni **5 821** ta korxonalar bilan Xitoy Xalq Respublikasi egalladi. Bu respublikadagi xorijiy investitsiyalar ishtirokidagi faoliyat yuritayotgan korxonalar umumiy sonining **29,2** foizini tashkil etdi. O'zbekiston iqtisodiyotiga o'z kapitalini kiritib, hissasini qo'shayotgan mamlakatlar orasida Rossiya (**16,8** foiz), Turkiya (**11,2** foiz), Qozog'iston (**6,4** foiz), Janubiy Koreya (**3,6** foiz) va Afg'oniston (**3,4** foiz) ham alohida o'rin egallaydi.

Davlatlar	Jami:	shundan:	
		qo'shma korxonalar	xorijiy korxonalar
Xitoy	5 821	812	5 009
Rossiya	3 349	917	2 432
Turkiya	2 237	509	1 728
Qozog'iston	1 283	293	990
Janubiy Koreya	721	186	535
Afg'oniston	673	76	597
Ozarbayjon	460	114	346
BAA	433	142	291
Tojikiston	442	109	333
Hindiston	413	87	326
Qirg'iziston	362	96	266
AQSH	366	152	214
Turkmaniston	297	55	242
Pokiston	301	17	284
Buyuk Britaniya	255	119	136
Belarus	258	63	195
Eron	241	75	166
Germaniya	244	111	133
Ukraina	212	54	158
Yaponiya	141	32	109

IV. Korxonalar va tashkilotlar demografiyasiga oid metama'lumotlar va tushunchalar

- ✓ O'zbekiston Respublikasi Vazirlar Mahkamasining 2022-yil 28-sentabrdagi "Korxonalar va tashkilotlarning yagona davlat registrini yuritish va uning asosida davlat xizmatini ko'rsatishga oid normativ-huquqiy hujjatlarni tasdiqlash to'g'risida" 539-son qaroriga muvofiq korxonalar va tashkilotlarning ma'lumotlari statistik tasniflagichlar asosida shakllantiriladi.
- ✓ Korxonalar va tashkilotlarning yagona davlat registri – real vaqt rejimida yangilab boriladigan ma'lumotlardan iborat bo'lgan axborot-ma'lumotnoma tusidagi avtomatlashtirilgan tizim hisoblanib, yagona klassifikatsiyalar tizimi asosida korxonalar va tashkilotlarning davlat hisobini va ularni identifikatsiya jarayonini ta'minlaydi.
- ✓ Korxonalar va tashkilotlarning yagona davlat registriga oid ro'yxatni ushbu havola <https://my.gov.uz/uz/service/662> orqali ham olish imkoni mavjud.
- ✓ Ma'lumotlar O'zbekiston Respublikasi Adliya vazirligi Davlat xizmatlari markazi ma'lumotlar bazasi asosida **2026-yil 1-iyun** holatiga ko'ra, (fermer va dehqon xo'jaliklari ham inobatga olingan holda) shakllantirildi.

Metama'lumot uchun havolalar:

[Metama'lumot Korxonalar va tashkilotlar soni](#)

[Glossariy](#)

[Statistik klassifikatsiyalar](#)

Tayyorlash uchun mas'ul:
Tadbirkorlik subyektlari kuzatuvini
va statistik biznes registrlar
boshqarmasi

Manzil: 100170, Toshkent,
Mustaqillik shoh ko'chasi, 63
Elektron manzil: info@stat.uz
Tel.: 71-203-80-00 (1360)

