



O‘ZBEKISTON RESPUBLIKASI
PREZIDENTI HUZURIDAGI
STATISTIKA AGENTLIGI



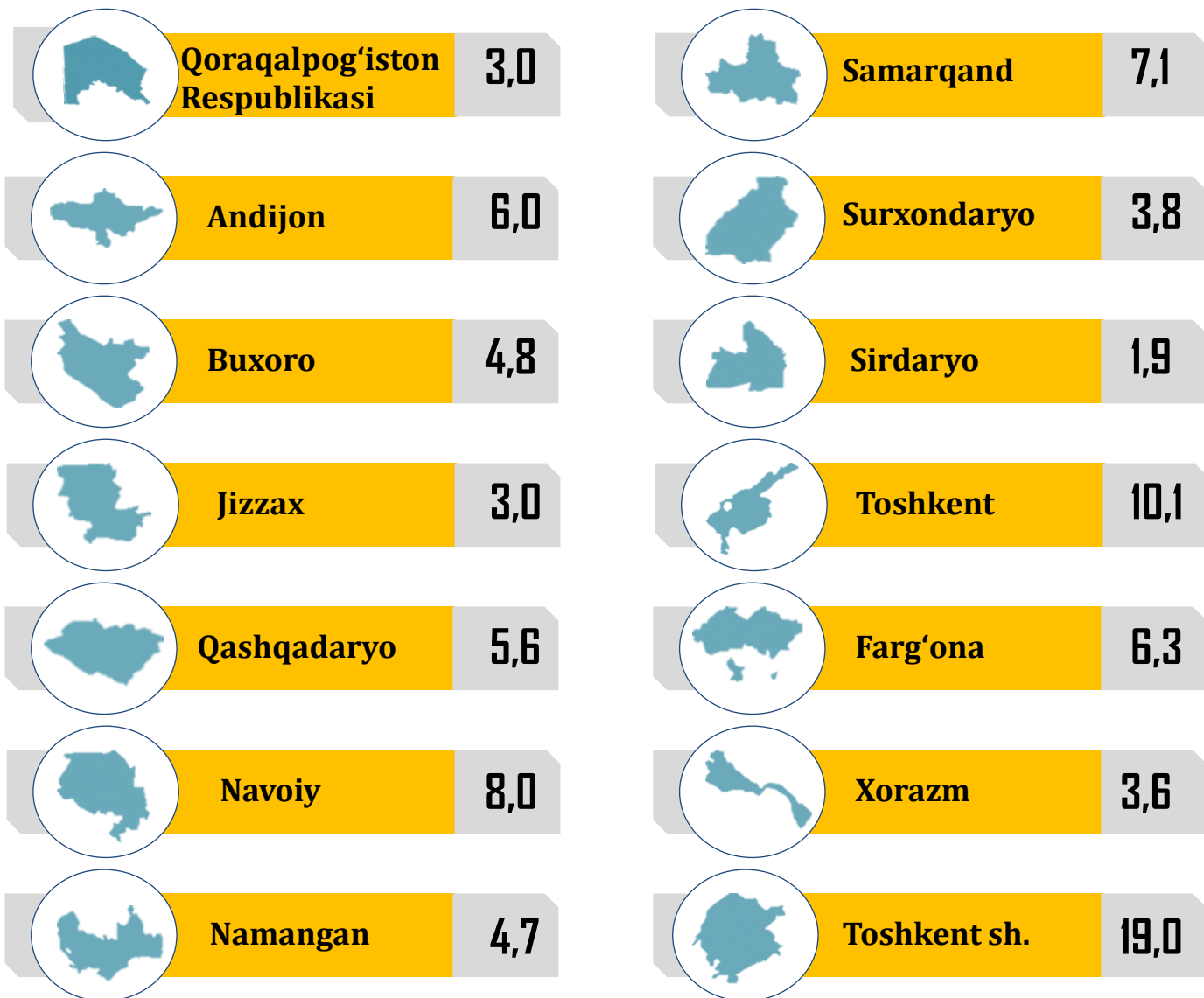
O‘ZBEKISTON RESPUBLIKASIDA YALPI HUDUDIIY MAHSULOTNI ISHLAB CHIQRISH

2024- YIL YANVAR-SENTABR

(dastlabki ma’lumotlar)

Statistika dasturiga muvofiq, O'zbekiston Respublikasi Prezidenti huzuridagi Statistika agentligi tomonidan 2024-yilning yanvar-sentabr oylari uchun Qoraqalpog'iston Respublikasi, viloyatlar va Toshkent shahri bo'yicha yalpi hududiy mahsulotni dastlabki baholash ishlari amalga oshirildi ¹.

2024- yilning yanvar-sentabr oylarida YAIMni shakllantirishda hududlarning ishtiroki² (jamiga nisbatan % da)



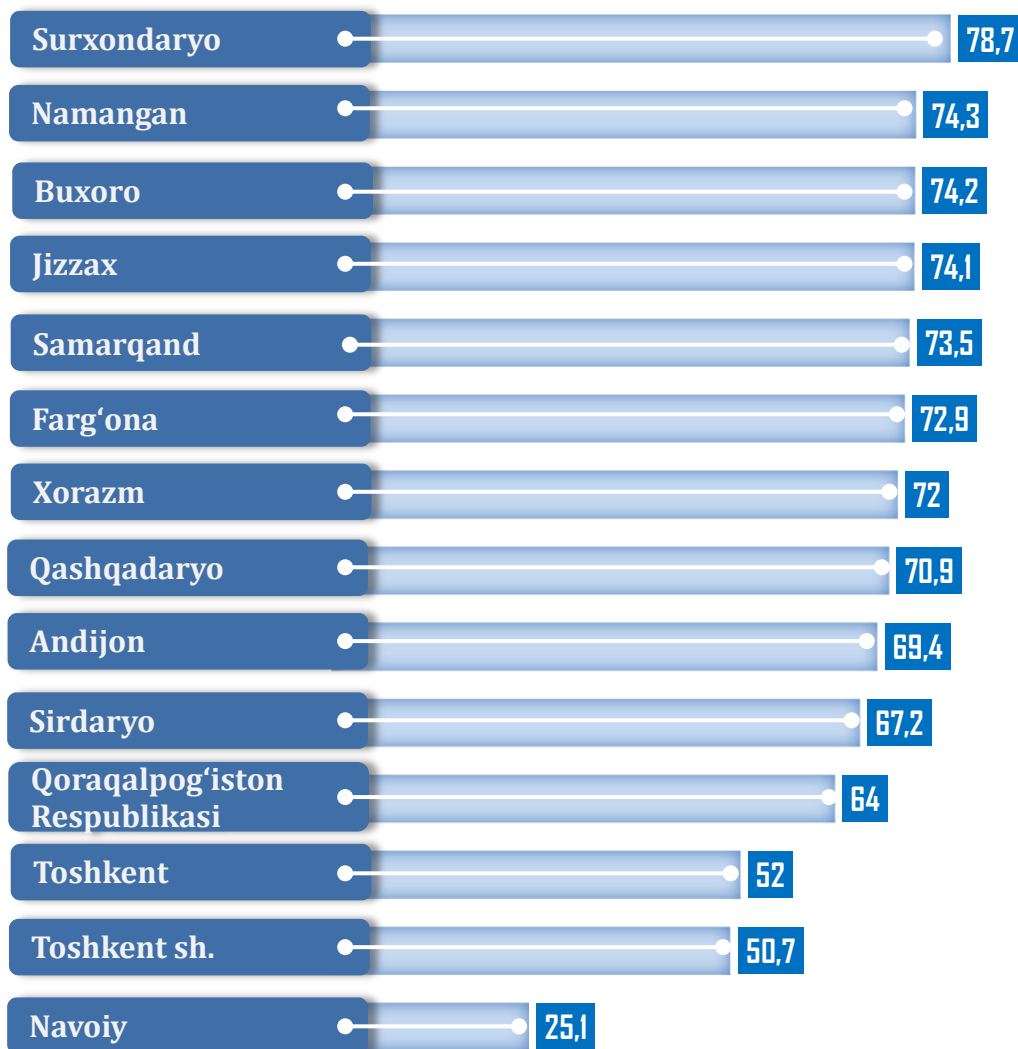
Yalpi hududiy mahsulot (YAHM) milliy hisoblar tizimining asosiy ko'rsatkichi bo'lib, muayyan davrda mintaqaning iqtisodiy hududida joylashgan rezident-institusional birliklar ishlab chiqarish faoliyatining yakuniy natijasini ifodalaydi.

¹Bu yerda va keyingi o'rinlarda 2022-2024- yillarning yanvar-sentabr oylari uchun kuzatilmaydigan iqtisodiyotni hisobga olgan holda aniqlik kiritilgan ma'lumotlar keltirilgan.

² Hududlar bo'yicha taqsimlanmagan ma'lumotlarni qo'shgan holda

2024- yilning yanvar-sentabr oylarida respublika bo'yicha YAIMning shakllanishida Toshkent shahri **19,0 %** ulush bilan eng katta hissa qo'shdi. Toshkent va Navoiy viloyatlari **10,1 %** va **8,0 %** ko'rsatkichlari bilan keyingi o'rinlarni egallab turibdi. Respublika YAIMini shakllantirishda eng kam ulush Sirdaryo (**1,9 %**), Jizzax (**3,0 %**) viloyatlari va Qoraqalpog'iston Respublikasiga (**3,0 %**) to'g'ri kelgan.

2024- yilning yanvar-sentabr oylarida kichik biznesning YAIM (YAHM)dagi ulushi (YAQQga nisbatan)



2024- yilning yanvar-sentabr oylari yakunlariga ko'ra, kichik biznesning respublika YAIMdagi ulushi **53,8 %** ni tashkil etdi. Hududlarda kichik biznesning eng katta ulushi Surxondaryo (hududda yaratilgan yalpi qo'shilgan qiymat umumiy hajmining **78,7 %** ini tashkil etgan). Namangan (**74,3 %**), Buxoro (**74,2 %**) va Jizzax (**74,1 %**) viloyatlarida kuzatildi. Kichik biznesning eng kam ulushi Navoiy (**25,1 %**) va Toshkent shahrida (**50,7 %**) qayd etildi.

QORAQALPOG'ISTON RESPUBLIKASINING YALPI HUDUDIY MAHSULOTI

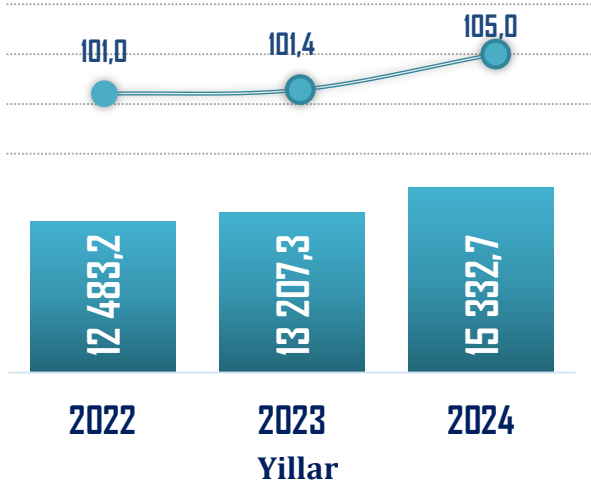
Dastlabki ma'lumotlarga ko'ra, 2024- yilning yanvar-sentabr oylarida **Qoraqalpog'iston Respublikasida** YAHM hajmi **6,5 %** ga o'sdi va **30 858,7** mlrd so'mni tashkil etdi. Quyidagi asosiy tarmoqlarda ijobiy iqtisodiy o'sish kuzatildi: qishloq, o'rmon va baliqchilik xo'jaligida **103,5 %** (YAHM tarkibidagi ulushi – **20,1 %**), sanoatda **107,1 %** (**21,0 %**), qurilishda **107,2 %** (**8,8 %**) va xizmatlar sohasida **107,3 %** (**50,1 %**). Aholi jon boshiga YAHM **5,0 %** ga oshdi va **15 332,7** ming so'mni tashkil etdi.

2022-2024- yillarning yanvar-sentabr oylarida YAHM hajmi, mlrd so'm

Yillar	YAHM	Qishloq, o'rmon va baliqchilik xo'jaligi	Sanoat
2024	30 858,7	6 008,8	6 282,1
2023	26 219,2	5 377,5	5 259,0
2022	24 460,9	4 753,9	5 273,6


Yillar	Qurilish	Xizmatlar	Mahsulotlarga sof soliqlar
2024	2 638,1	14 941,9	987,8
2023	2 334,8	12 029,3	1 218,6
2022	2 196,5	10 260,2	1 976,7

2022-2024- yillarning yanvar-sentabr oylarida aholi jon boshiga YAHM hajmi va o'sish sur'atlari



■ Hajmi, ming so'm ● O'sish sur'ati, % da

2022-2024- yillarning yanvar-sentabr oylarida YAHMning tarmoqlar bo'yicha tarkibi, YAQQga nisbatan % da

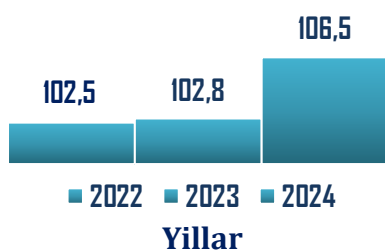


QORAQALPOG'ISTON RESPUBLIKASINING YALPI HUDUDIY MAHSULOTI

2022-2024- yillarning yanvar-sentabr oylarida YAHM o'sish (kamayish) sur'atlari, o'tgan yilning mos davriga nisbatan % da



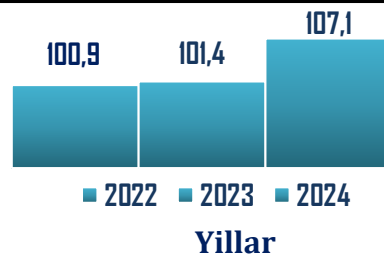
YAHM



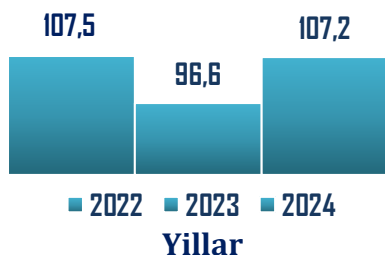
Qishloq, o'rmon va
baliqchilik xo'jaligi



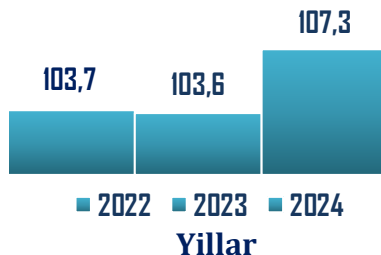
Sanoat



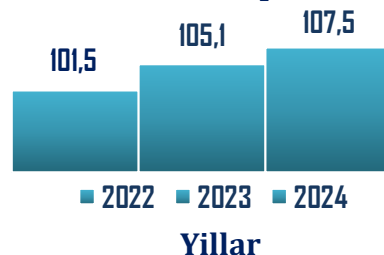
Qurilish



Xizmatlar



Mahsulotlarga sof
solliqlar



2022-2024- yillarning yanvar-sentabr oylarida YAHM o'sishida tarmoqlarning hissasi, jamiga nisbatan % da



YAHM



Qishloq, o'rmon va
baliqchilik xo'jaligi



Sanoat




Qurilish



Xizmatlar



Mahsulotlarga sof
solliqlar



2022- yil 2023- yil 2024- yil

ANDIJON VILOYATINING YALPI HUDUDIY MAHSULOTI

Andijon viloyatida YAHM hajmi joriy narxlarda **61 187,7** mlrd so'mni tashkil etdi va 2023- yilning yanvar-sentabr oylari bilan taqqoslaganda **6,3 %** ga o'sdi. Quyidagi asosiy tarmoqlarda ijobiy o'sish kuzatildi: qishloq, o'rmon va baliqchilik xo'jaligida **102,7 %** (YAHM tarkibidagi ulushi - **31,3 %**), sanoatda **108,2 %** (**26,9 %**), qurilishda **106,1 %** (**6,0 %**) va xizmatlar sohasida **108,5 %** (**35,8 %**)ni tashkil etdi. Aholi jon boshiga hisoblangan YAHM **17 891,1** ming so'mni tashkil etdi va 2023- yilning yanvar-sentabriga nisbatan **4,1 %** ga o'sdi.

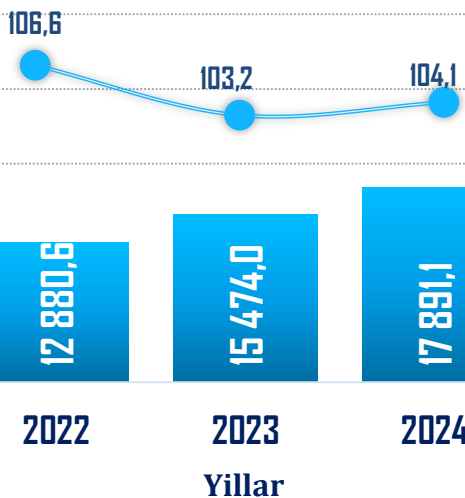
2022-2024- yillarning yanvar-sentabr oylarida YAHM hajmi, mlrd so'm

Yillar	YAHM	Qishloq, o'rmon va baliqchilik xo'jaligi	Sanoat
2024	61 187,7	18 705,9	16 042,8
2023	51 827,1	17 074,1	12 806,6
2022	42 234,2	14 494,1	9 755,3

Yillar	Qurilish	Xizmatlar	Mahsulotlarga sof soliqlar
2024	3 608,5	21 336,9	1 493,6
2023	3 150,6	17 403,3	1 392,5
2022	2 831,5	14 034,1	1 119,2

2022-2024- yillarning yanvar-sentabr oylarida aholi jon boshiga YAHM hajmi va o'sish sur'atlari

2022-2024- yillarning yanvar-sentabr oylarida YAHMning tarmoqlar bo'yicha tarkibi, YAQQga nisbatan % da




Qishloq, o'rmon va baliqchilik xo'jaligi

Sanoat

Qurilish

Xizmatlar



Hajmi, ming so'm ● O'sish sur'ati, % da

Yillar

ANDIJON VILOYATINING YALPI HUDUDIIY MAHSULOTI

2022-2024- yillarning yanvar-sentabr oylarida YAHM o'sish sur'atlari,
o'tgan yilning mos davriga nisbatan % da



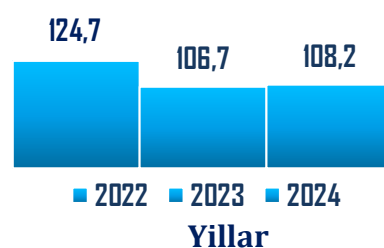
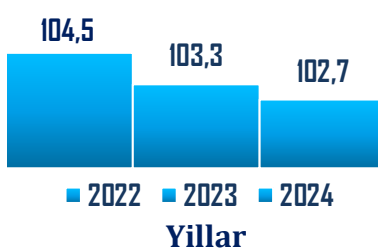
YAHM



Qishloq, o'rmon va
baliqchilik xo'jaligi



Sanoat



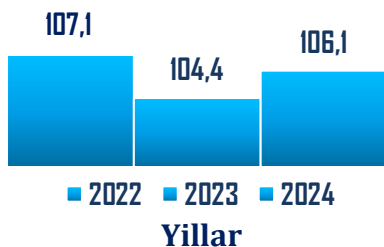
Qurilish



Xizmatlar



Mahsulotlarga sof
solliqlar



2022-2024- yillarning yanvar-sentabr oylarida YAHM o'sishida
tarmoqlarning hissasi, jamiga nisbatan % da



YAHM



Qishloq, o'rmon va
baliqchilik xo'jaligi



Sanoat




Qurilish



Xizmatlar



Mahsulotlarga sof
solliqlar



2022- yil 2023- yil 2024- yil

BUXORO VILOYATINING YALPI HUDUDIY MAHSULOTI

Buxoro viloyatida YAHM 48 744,2 mlrd so'mni tashkil etdi va 2023- yilning yanvar-sentabri bilan taqqoslaganda 5,8 % ga o'sdi. O'sish sur'atlari qishloq, o'rmon va baliqchilik xo'jaligida 101,7 % (YAHM tarkibidagi ulushi - 35,7 %), sanoatda 106,1 % (18,4 %), qurilishda 109,3 % (10,5 %) va xizmatlarda 109,2 % (35,4 %)ni tashkil etdi. Aholi jon boshiga YAHM 4,0 % ga o'sdi va 23 706,0 ming so'mni tashkil etdi.

2022-2024- yillarning yanvar-sentabr oylarida YAHM hajmi, mlrd so'm

Yillar	YAHM	Qishloq, o'rmon va baliqchilik xo'jaligi	Sanoat
2024	48 744,2	16 843,3	8 667,7
2023	41 880,8	15 384,4	7 124,4
2022	36 097,0	13 518,2	5 807,6

Yillar	Qurilish	Xizmatlar	Mahsulotlarga sof soliqlar
2024	4 950,1	16 765,1	1 518,0
2023	4 242,9	13 579,5	1 549,6
2022	3 628,1	11 637,6	1 505,5

2022-2024- yillarning yanvar-sentabr oylarida aholi jon boshiga YAHM hajmi va o'sish sur'atlari

2022-2024- yillarning yanvar-sentabr oylarida YAHMning tarmoqlar bo'yicha tarkibi, YAQQga nisbatan % da



Hajmi, ming so'm ● O'sish sur'ati, % da

Qishloq, o'rmon va baliqchilik xo'jaligi

Sanoat

Qurilish

Xizmatlar



Yillar

BUXORO VILOYATINING YALPI HUDUDIIY MAHSULOTI

2022-2024- yillarning yanvar-sentabr oylarida YAHM o'sish sur'atlari,
o'tgan yilning mos davriga nisbatan % da



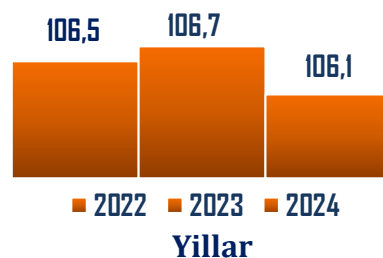
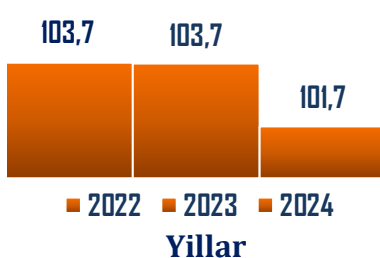
YAHM



Qishloq, o'rmon va
baliqchilik xo'jaligi



Sanoat



Qurilish



Xizmatlar



Mahsulotlarga sof
solliqlar



2022-2024- yillarning yanvar-sentabr oylarida YAHM o'sishida
tarmoqlarning hissasi, jamiga nisbatan % da



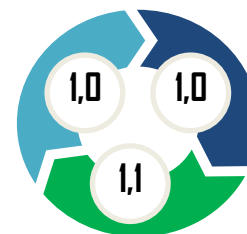
YAHM



Qishloq, o'rmon va
baliqchilik xo'jaligi



Sanoat




Qurilish



Xizmatlar



Mahsulotlarga
sof solliqlar



2022- yil 2023- yil 2024- yil

JIZZAX VILOYATINING YALPI HUDUDIY MAHSULOTI

Jizzax viloyatida YAHM hajmi 5,7 % ga o'sdi va 30 320,9 mlrd so'mni tashkil etdi. YAHMning tarmoqlar tarkibida o'sish sur'atlari: qishloq, o'rmon va baliqchilik xo'jaligida 101,3 % (YAHM tarkibidagi ulushi - 39,7 %), sanoatda 107,0 % (17,8 %), qurilishda 108,8 % (6,5 %) va xizmatlar sohasida 110,1 % (36,0 %)ni tashkil etdi. Aholi jon boshiga YAHM 3,5 % ga o'sdi va 19 962,4 ming so'mni tashkil etdi.

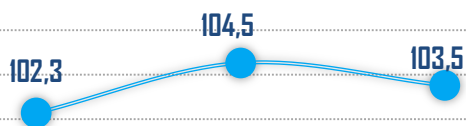
2022-2024- yillarning yanvar-sentabr oylarida YAHM hajmi, mlrd so'm

Yillar	YAHM	Qishloq, o'rmon va baliqchilik xo'jaligi	Sanoat
2024	30 320,9	11 765,2	5 281,1
2023	26 206,6	10 969,8	4 425,2
2022	21 015,0	9 366,7	2 757,6

Yillar	Qurilish	Xizmatlar	Mahsulotlarga sof soliqlar
2024	1 931,4	10 652,8	690,4
2023	1 683,9	8 414,9	712,8
2022	1 520,8	6 899,6	470,3

2022-2024- yillarning yanvar-sentabr oylarida aholi jon boshiga YAHM hajmi va o'sish sur'atlari

2022-2024- yillarning yanvar-sentabr oylarida YAHMning tarmoqlar bo'yicha tarkibi, YAQQga nisbatan % da



Hajmi, ming so'm ● O'sish sur'ati, % da

Qishloq, o'rmon va baliqchilik xo'jaligi

Sanoat

Qurilish

Xizmatlar



Yillar

JIZZAX VILOYATINING YALPI HUDUDIY MAHSULOTI

2022-2024- yillarning yanvar-sentabr oylarida YAHM o'sish sur'atlari,
o'tgan yilning mos davriga nisbatan % da



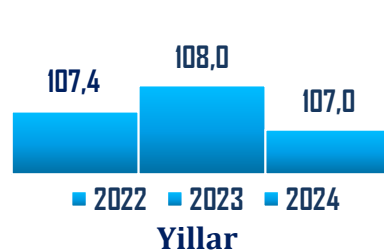
YAHM



Qishloq, o'rmon va
baliqchilik xo'jaligi



Sanoat



Qurilish



Xizmatlar



Mahsulotlarga sof
solliqlar




2022-2024- yillarning yanvar-sentabr oylarida YAHM o'sishida
tarmoqlarning hissasi, jamiga nisbatan % da




YAHM



Qishloq, o'rmon va
baliqchilik xo'jaligi



Sanoat




Qurilish



Xizmatlar



Mahsulotlarga sof
solliqlar



2022- yil 2023- yil 2024- yil

QASHQADARYO VILOYATINING YALPI HUDUDIY MAHSULOTI

Qashqadaryo viloyatida YAHM hajmi **56 803,8** mlrd so'mni tashkil etdi va 2023-yilning yanvar-sentabri bilan taqqoslaganda **6,2 %** ga o'sdi. YAHMning tarmoqlar tarkibida ijobiy o'sish sur'atlari: qishloq, o'rmon va baliqchilik xo'jaligida **104,1 %** (YAHM tarkibidagi ulushi - **33,3 %**), sanoatda **108,0 %** (**17,9 %**), qurilishda **110,5 %** (**7,8 %**) va xizmatlar sohasida **106,6 %** (**41,0 %**)ni tashkil etdi. Aholi jon boshiga YAHM **3,9 %** ga o'sdi va **15 825,0** ming so'mni tashkil etdi.

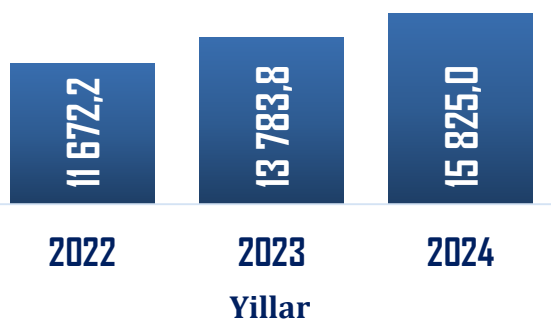
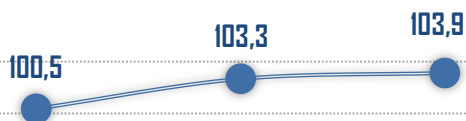
2022-2024- yillarning yanvar-sentabr oylarida YAHM hajmi, mlrd so'm

Yillar	YAHM	Qishloq, o'rmon va baliqchilik xo'jaligi	Sanoat
2024	56 803,8	18 373,5	9 865,3
2023	48 389,4	16 579,5	7 837,2
2022	40 092,8	13 677,8	6 061,0

Yillar	Qurilish	Xizmatlar	Mahsulotlarga sof soliqlar
2024	4 333,4	22 674,9	1 556,7
2023	3 873,0	18 578,3	1 521,4
2022	3 083,4	15 664,7	1 605,9

2022-2024- yillarning yanvar-sentabr oylarida aholi jon boshiga YAHM hajmi va o'sish sur'atlari

2022-2024- yillarning yanvar-sentabr oylarida YAHMning tarmoqlar bo'yicha tarkibi, YAQQga nisbatan % da



■ Hajmi, ming so'm ● O'sish sur'ati, % da

Qishloq, o'rmon va baliqchilik xo'jaligi

Sanoat

Qurilish

Xizmatlar



Yillar

QASHQADARYO VILOYATINING YALPI HUDUDIY MAHSULOTI

2022-2024- yillarning yanvar-sentabr oylarida YAHM o'sish (kamayish) sur'atlari, o'tgan yilning mos davriga nisbatan % da



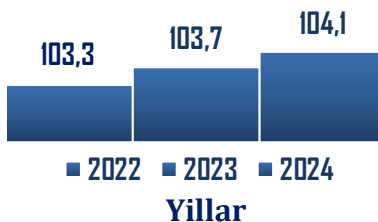
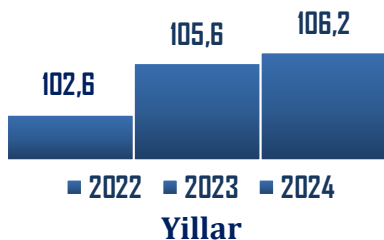
YAHM



Qishloq, o'rmon va
baliqchilik xo'jaligi



Sanoat



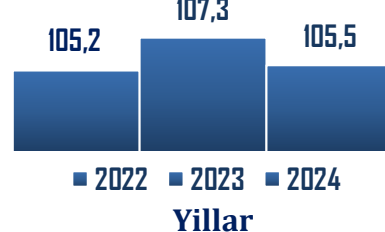
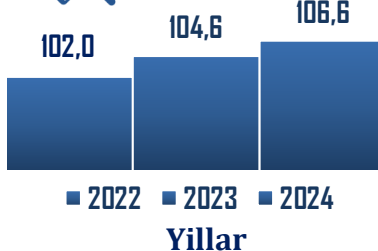
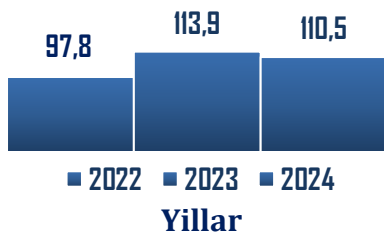
Qurilish



Xizmatlar



Mahsulotlarga sof
solliqlar



2022-2024- yillarning yanvar-sentabr oylarida YAHM o'sishida tarmoqlarning hissasi, jamiga nisbatan % da




YAHM



Qishloq, o'rmon va
baliqchilik xo'jaligi



Sanoat



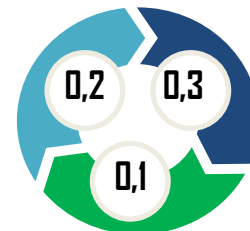

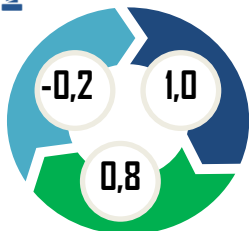
Qurilish



Xizmatlar



Mahsulotlarga sof
solliqlar



2022- yil 2023- yil 2024- yil

NAVOIY VILOYATINING YALPI HUDUDIY MAHSULOTI

Navoiy viloyatida YAHM hajmi 81 217,6 mlrd so'mga yetdi va o'sish 7,4 % ni tashkil etdi. YAHMning o'sishi hudud iqtisodiyoti tarmoqlaridagi ijobiy o'sish sur'atlari bilan bog'liqdir. O'sish sur'atlari qishloq, o'rmon va baliqchilik xo'jaligida 103,0 % (YAHM tarkibidagi ulushi - 10,8 %), sanoatda 107,8 % (71,8 %), qurilishda 116,3 % (4,5 %) va xizmatlarda 106,6 % (12,9 %)ni tashkil etdi. Aholi jon boshiga hisoblangan YAHM 5,5 % ga o'sdi va 75 020,9 ming so'mni tashkil etdi.

2022-2024- yillarning yanvar-sentabr oylarida YAHM hajmi, mlrd so'm

Yillar	YAHM	Qishloq, o'rmon va baliqchilik xo'jaligi	Sanoat
2024	81 217,6	8 633,4	57 642,2
2023	61 640,4	7 873,4	41 439,1
2022	52 421,6	6 424,2	35 457,1

Yillar	Qurilish	Xizmatlar	Mahsulotlarga sof soliqlar
2024	3 629,1	10 387,4	925,5
2023	2 956,6	8 512,3	859,0
2022	2 496,8	7 034,1	1 009,4

2022-2024- yillarning yanvar-sentabr oylarida aholi jon boshiga YAHM hajmi va o'sish sur'atlari



2022-2024- yillarning yanvar-sentabr oylarida YAHMning tarmoqlar bo'yicha tarkibi, YAQQga nisbatan % da



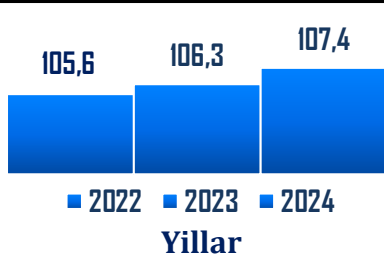
■ Hajmi, ming so'm ● O'sish sur'ati, % da

NAVOIY VILOYATINING YALPI HUDUDIIY MAHSULOTI

2022-2024- yillarning yanvar-sentabr oylarida YAHM o'sish sur'atlari,
o'tgan yilning mos davriga nisbatan % da



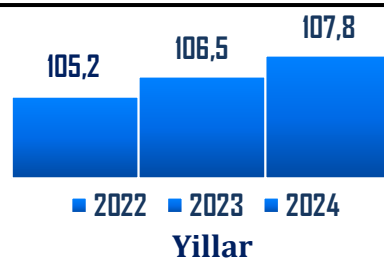
YAHM



Qishloq, o'rmon va
baliqchilik xo'jaligi



Sanoat



Qurilish



Xizmatlar



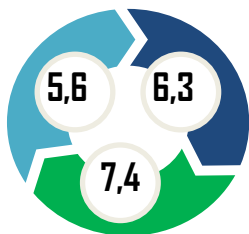
Mahsulotlarga sof
solliqlar



2022-2024- yillarning yanvar-sentabr oylarida YAHM o'sishida
tarmoqlarning hissasi, jamiga nisbatan % da



YAHM



Qishloq, o'rmon va
baliqchilik xo'jaligi



Sanoat



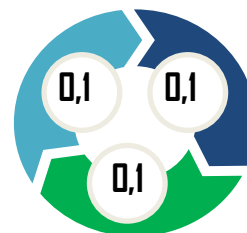
Qurilish



Xizmatlar



Mahsulotlarga sof
solliqlar



2022- yil 2023- yil 2024- yil

NAMANGAN VILOYATINING YALPI HUDUDIY MAHSULOTI

Namangan viloyatida YAHM 47 519,9 mlrd so'mni tashkil etdi, bu esa 2023- yilning yanvar-sentabr oylari ma'lumotlariga nisbatan 7,3 % ga ko'pdir. YAHMning o'sish sur'ati qishloq, o'rmon va baliqchilik xo'jaligida 103,4 % (YAHM tarkibidagi ulushi – 29,7 %), sanoatda 108,4 % (15,8 %), qurilishda 109,5 % (7,9 %) va xizmatlar sohasida 109,4 % (46,6 %) kuzatilgan ijobiy o'sish sur'atlari bilan bog'liqdir. Aholi jon boshiga YAHM 5,0 % ga o'sdi va 15 375,1 ming so'mni tashkil etdi.

2022-2024- yillarning yanvar-sentabr oylarida YAHM hajmi, mlrd so'm

Yillar	YAHM	Qishloq, o'rmon va baliqchilik xo'jaligi	Sanoat
2024	47 519,9	13 886,9	7 383,7
2023	39 631,1	12 747,7	5 447,0
2022	33 930,5	10 880,7	4 669,3

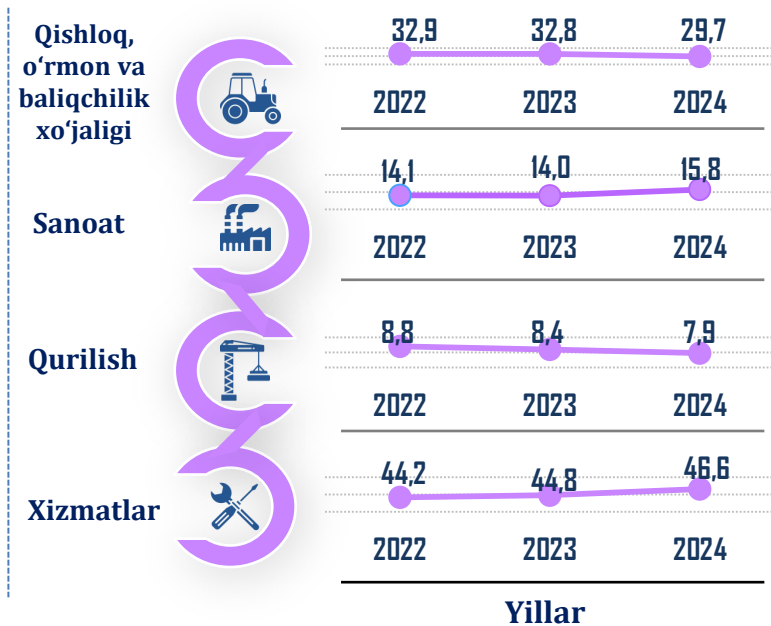
Yillar	Qurilish	Xizmatlar	Mahsulotlarga sof soliqlar
2024	3 687,2	21 830,2	731,9
2023	3 250,8	17 466,7	718,9
2022	2 917,5	14 575,6	887,4

2022-2024- yillarning yanvar-sentabr oylarida aholi jon boshiga YAHM hajmi va o'sish sur'atlari



Hajmi, ming so'm ● O'sish sur'ati, % da

2022-2024- yillarning yanvar-sentabr oylarida YAHMning tarmoqlar bo'yicha tarkibi, YAQQga nisbatan % da



NAMANGAN VILOYATINING YALPI HUDUDIY MAHSULOTI

2022-2024- yillarning yanvar-sentabr oylarida YAHM o'sish sur'atlari,
o'tgan yilning mos davriga nisbatan % da



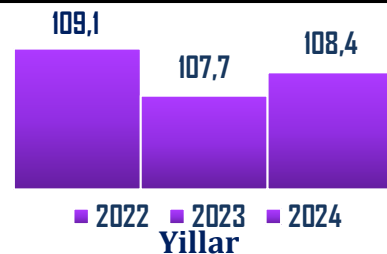
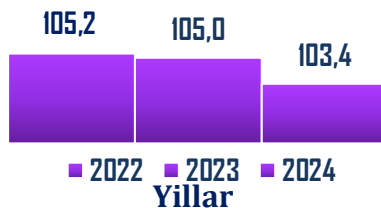
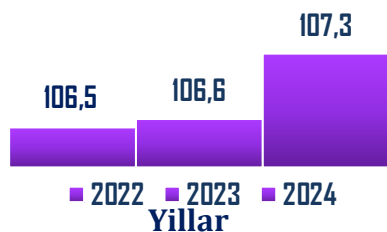
YAHM



Qishloq, o'rmon va
baliqchilik xo'jaligi



Sanoat



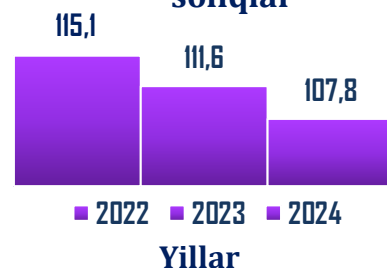
Qurilish



Xizmatlar



Mahsulotlarga sof
solliqlar



2022-2024- yillarning yanvar-sentabr oylarida YAHM o'sishida
tarmoqlarning hissasi, jamiga nisbatan % da



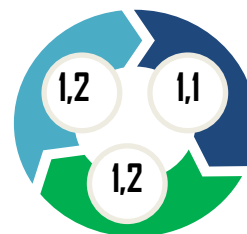
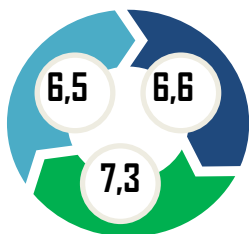
YAHM



Qishloq, o'rmon va
baliqchilik xo'jaligi



Sanoat



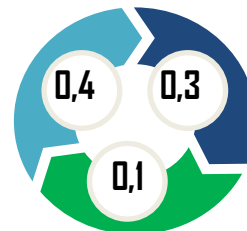
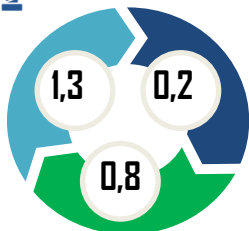
Qurilish



Xizmatlar



Mahsulotlarga sof
solliqlar



2022- yil 2023- yil 2024- yil

SAMARQAND VILOYATINING YALPI HUDUDIIY MAHSULOTI

Samarqand viloyatida YAHM hajmi 72 542,0 mlrd so'mni tashkil etdi va bu esa 2023- yilning yanvar-sentabri oylari ma'lumotlariga nisbatan 6,5 % ga ko'pdir. Ushbu hududda qishloq, o'rmon va baliqchilik xo'jaligida 103,7 % (YAHM tarkibidagi ulushi - 33,1 %), sanoatda 107,8 % (15,4 %), qurilishda 110,3 % (5,7 %) va xizmatlar sohasida 107,8 % (45,8 %) o'sish sur'atlari kuzatildi. Aholi jon boshiga YAHM 4,3 % ga ko'paydi va 17 101,3 ming so'mni tashkil etdi.

2022-2024- yillarning yanvar-sentabr oylarida YAHM hajmi, mlrd so'm

Yillar	YAHM	Qishloq, o'rmon va baliqchilik xo'jaligi	Sanoat
2024	72 542,0	23 662,6	11 014,2
2023	59 957,3	20 636,2	8 474,5
2022	49 373,8	16 899,4	7 539,9

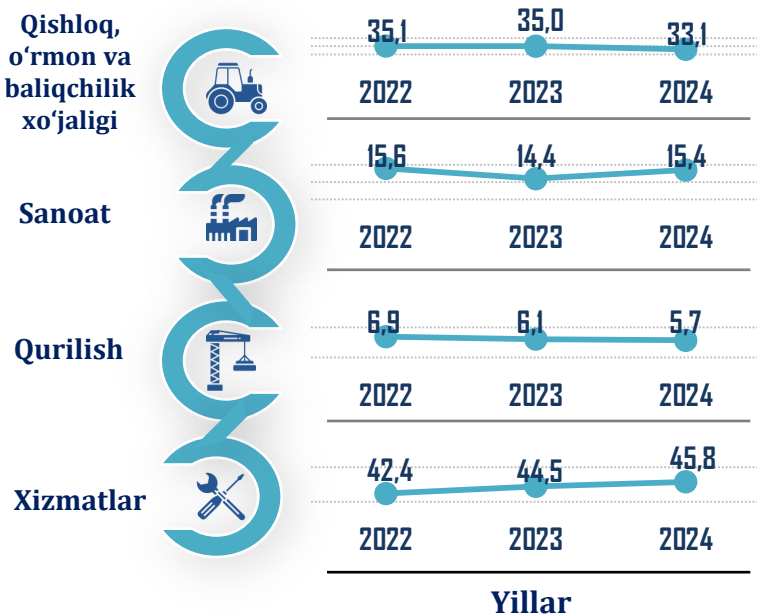
Yillar	Qurilish	Xizmatlar	Mahsulotlarga sof soliqlar
2024	4 036,6	32 707,4	1 121,2
2023	3 589,0	26 259,6	998,0
2022	3 306,7	20 453,8	1 174,0

2022-2024- yillarning yanvar-sentabr oylarida aholi jon boshiga YAHM hajmi va o'sish sur'atlari



Hajmi, ming so'm ● O'sish sur'ati, % da

2022-2024- yillarning yanvar-sentabr oylarida YAHMning tarmoqlar bo'yicha tarkibi, YAQQga nisbatan % da



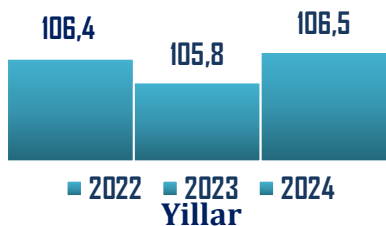
Yillar

SAMARQAND VILOYATINING YALPI HUDUDIIY MAHSULOTI

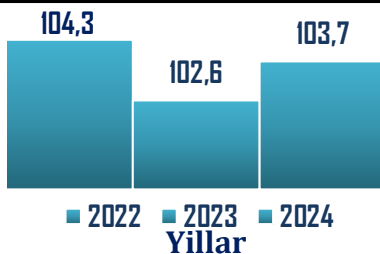
2022-2024- yillarning yanvar-sentabr oylarida YAHM o'sish sur'atlari,
o'tgan yilning mos davriga nisbatan % da



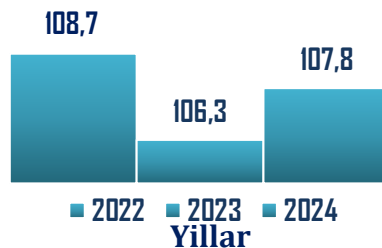
YAHM



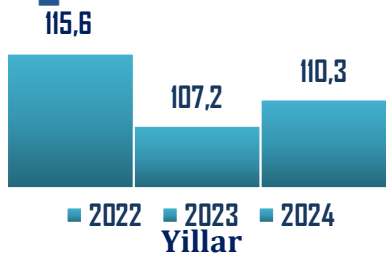
Qishloq, o'rmon va
baliqchilik xo'jaligi



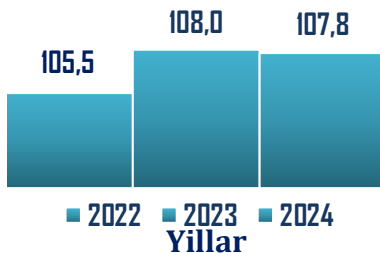
Sanoat



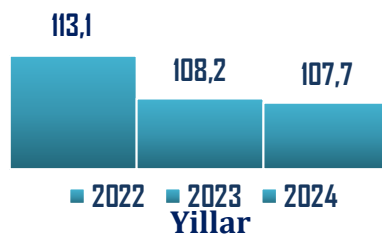
Qurilish



Xizmatlar



Mahsulotlarga sof
solliqlar



2022-2024- yillarning yanvar-sentabr oylarida YAHM o'sishida
tarmoqlarning hissasi, jamiga nisbatan % da




YAHM



Qishloq, o'rmon va
baliqchilik xo'jaligi



Sanoat



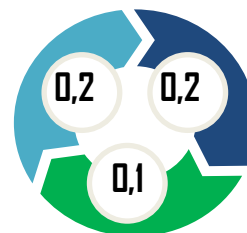
Qurilish



Xizmatlar



Mahsulotlarga sof
solliqlar



2022- yil 2023- yil 2024- yil

SURXONDARYO VILOYATINING YALPI HUDUDIY MAHSULOTI

Surxondaryo viloyatida YAHM 6,2 % ga o'sdi va 38 732,2 mlrd so'mni tashkil etdi. YAHMning o'sishiga qishloq, o'rmon va baliqchilik xo'jaligida 103,9 % (YAHM tarkibidagi ulushi – 41,1 %), sanoatda 108,8 % (8,6 %), qurilishda 109,6 % (9,5 %) va xizmatlar sohasida 107,3 % (40,8 %) kuzatilgan ijobiy o'sish sur'atlari ta'sir qildi. Aholi jon boshiga YAHM 13 344,4 ming so'mni tashkil etdi va 3,6 % ga o'sdi.

2022-2024- yillarning yanvar-sentabr oylarida YAHM hajmi, mlrd so'm

Yillar	YAHM	Qishloq, o'rmon va baliqchilik xo'jaligi	Sanoat
2024	38 732,2	15 662,8	3 279,3
2023	32 968,3	14 098,9	2 360,1
2022	27 771,6	11 300,1	2 074,8

Yillar	Qurilish	Xizmatlar	Mahsulotlarga sof soliqlar
2024	3 606,4	15 558,5	625,2
2023	3 244,0	12 714,6	550,7
2022	2 820,6	10 903,6	672,5

2022-2024- yillarning yanvar-sentabr oylarida aholi jon boshiga YAHM hajmi va o'sish sur'atlari

2022-2024- yillarning yanvar-sentabr oylarida YAHMning tarmoqlar bo'yicha tarkibi, YAQQga nisbatan % da



Hajmi, ming so'm ● O'sish sur'ati, % da

Qishloq, o'rmon va baliqchilik xo'jaligi

Sanoat

Qurilish

Xizmatlar



Yillar

SURXONDARYO VILOYATINING YALPI HUDUDIY MAHSULOTI

2022-2024- yillarning yanvar-sentabr oylarida YAHM o'sish sur'atlari,
o'tgan yilning mos davriga nisbatan % da



YAHM



Qishloq, o'rmon va
baliqchilik xo'jaligi



Sanoat



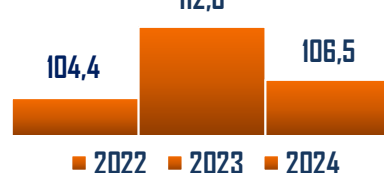
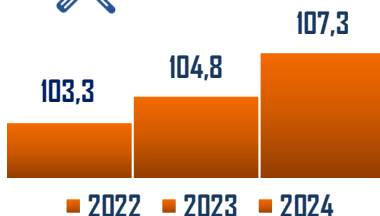
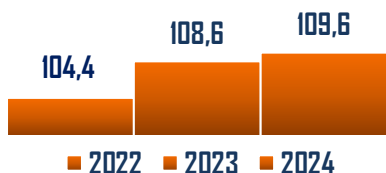
Qurilish



Xizmatlar



Mahsulotlarga sof
solliqlar



2022-2024- yillarning yanvar-sentabr oylarida YAHM o'sishida
tarmoqlarning hissasi, jamiga nisbatan % da



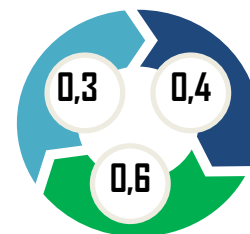
YAHM



Qishloq, o'rmon va
baliqchilik xo'jaligi



Sanoat



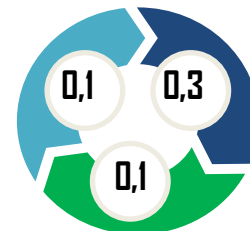

Qurilish



Xizmatlar



Mahsulotlarga sof
solliqlar



2022- yil 2023- yil 2024- yil

SIRDARYO VILOYATINING YALPI HUDUDIY MAHSULOTI

Sirdaryo viloyatida YAHM hajmi 19 267,8 mlrd so'mni tashkil etdi va 2023- yilning yanvar-sentabr oylari ma'lumotlari bilan taqqoslaganda 4,2 % ga ko'paydi. YAHMning o'sishiga qishloq, o'rmon va baliqchilik xo'jaligida 100,2 % (YAHM tarkibidagi ulushi - 32,5 %), sanoatda 107,0 % (28,1 %), qurilishda 104,2 % (7,0 %) va xizmatlar sohasida 106,5 % (32,4 %) kuzatilgan ijobiy o'sish sur'atlari ta'sir qildi. Aholi jon boshiga YAHM 20 934,2 ming so'mni tashkil etdi va 2,3 % ga o'sdi.

2022-2024- yillarning yanvar-sentabr oylarida YAHM hajmi, mlrd so'm

Yillar	YAHM	Qishloq, o'rmon va baliqchilik xo'jaligi	Sanoat
2024	19 267,8	6 146,4	5 324,4
2023	16 425,5	5 741,7	4 125,6
2022	13 892,5	4 812,8	3 126,2

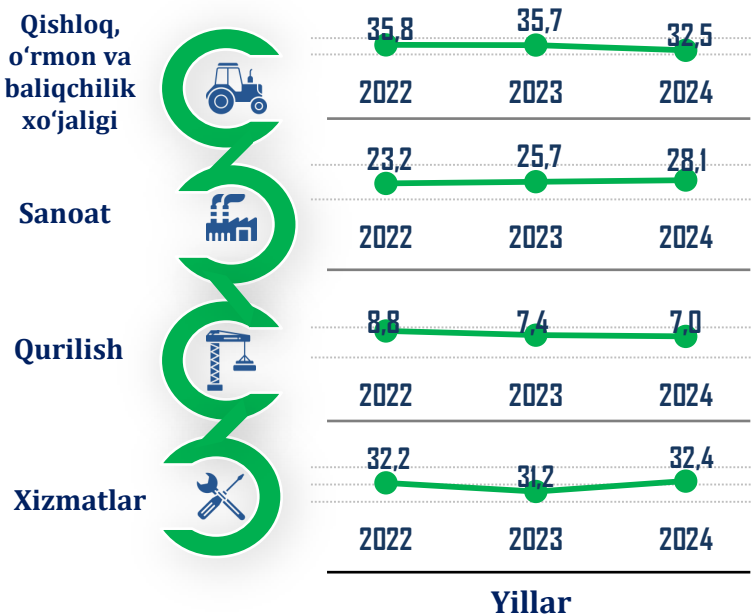
Yillar	Qurilish	Xizmatlar	Mahsulotlarga sof soliqlar
2024	1 323,6	6 129,1	344,3
2023	1 184,3	5 024,0	349,9
2022	1 181,6	4 332,2	439,7

2022-2024- yillarning yanvar-sentabr oylarida aholi jon boshiga YAHM hajmi va o'sish sur'atlari



■ Hajmi, ming so'm ● O'sish sur'ati, % da

2022-2024- yillarning yanvar-sentabr oylarida YAHMning tarmoqlar bo'yicha tarkibi, YAQQga nisbatan % da

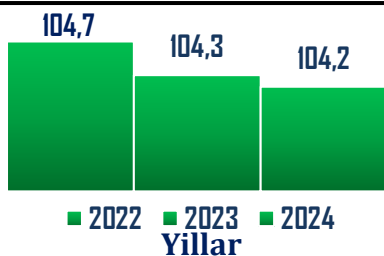


SIRDARYO VILOYATINING YALPI HUDUDIY MAHSULOTI

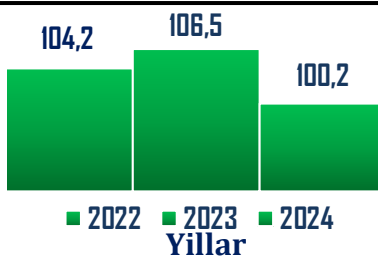
2022-2024- yillarning yanvar-sentabr oylarida YAHM o'sish (kamayish) sur'atlari, o'tgan yilning mos davriga nisbatan % da



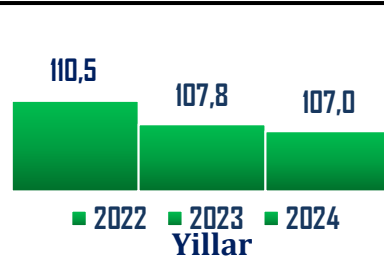
YAHM



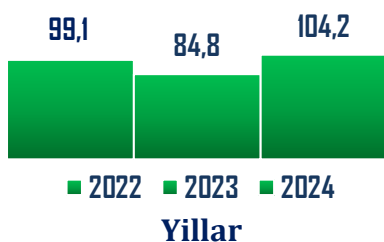
Qishloq, o'rmon va baliqchilik xo'jaligi



Sanoat



Qurilish



Xizmatlar



Mahsulotlarga sof soliqlar



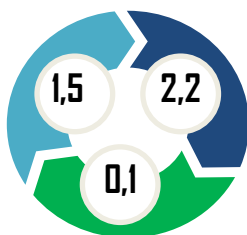
2022-2024- yillarning yanvar-sentabr oylarida YAHM o'sishida tarmoqlarning hissasi, jamiga nisbatan % da




YAHM



Qishloq, o'rmon va baliqchilik xo'jaligi



Sanoat



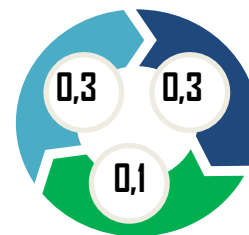
Qurilish



Xizmatlar



Mahsulotlarga sof soliqlar



2022- yil 2023- yil 2024- yil

TOSHKENT VILOYATINING YALPI HUDUDIIY MAHSULOTI

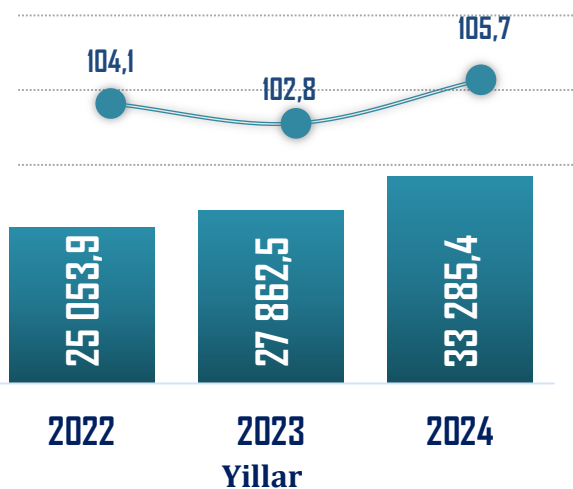
Toshkent viloyatida YAHM 7,7 % ga o'sgan holda **102 296,1** mlrd so'mni tashkil etdi. Ushbu hududda qishloq, o'rmon va baliqchilik xo'jaligida **103,3 %** (YAHM tarkibidagi ulushi – **18,1 %**), sanoatda **107,3 %** (**45,3 %**), qurilishda **115,3 %** (**7,5 %**) va xizmatlar sohasida **110,2 %** (**29,1 %**) ijobiy o'sish sur'atlari kuzatildi. Aholi jon boshiga YAHM 2023- yilning yanvar-sentabriga nisbatan **5,7 %** ga o'sdi va **33 285,4** ming so'mni tashkil etdi.

2022-2024- yillarning yanvar-sentabr oylarida YAHM hajmi, mlrd so'm

Yillar	YAHM	Qishloq, o'rmon va baliqchilik xo'jaligi	Sanoat
2024	102 296,1	17 806,3	44 428,7
2023	84 005,4	16 364,9	35 842,7
2022	74 119,5	14 213,8	33 083,4

Yillar	Qurilish	Xizmatlar	Mahsulotlarga sof soliqlar
2024	7 405,9	28 479,6	4 175,6
2023	6 010,5	22 882,6	2 904,7
2022	4 786,2	19 328,2	2 707,9

2022-2024- yillarning yanvar-sentabr oylarida aholi jon boshiga YAHM hajmi va o'sish sur'atlari



Hajmi, ming so'm ● O'sish sur'ati, % da

2022-2024- yillarning yanvar-sentabr oylarida YAHMning tarmoqlar bo'yicha tarkibi, YAQQga nisbatan % da

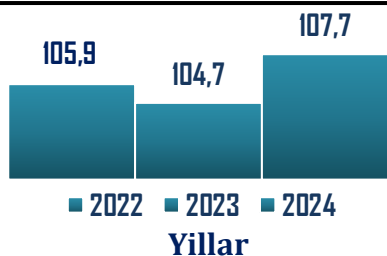


TOSHKENT VILOYATINING YALPI HUDUDIIY MAHSULOTI

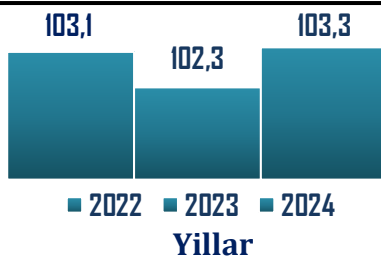
2022-2024- yillarning yanvar-sentabr oylarida YAHM o'sish sur'atlari,
o'tgan yilning mos davriga nisbatan % da



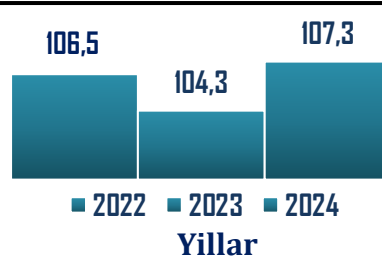
YAHM



Qishloq, o'rmon va
baliqchilik xo'jaligi



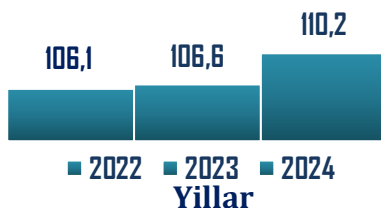
Sanoat



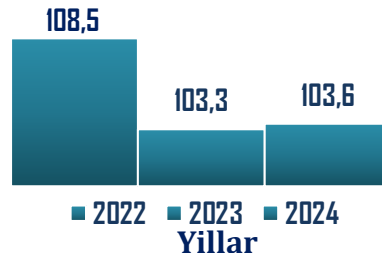
Qurilish



Xizmatlar



Mahsulotlarga sof
solliqlar



2022-2024- yillarning yanvar-sentabr oylarida YAHM o'sishida
tarmoqlarning hissasi, jamiga nisbatan % da



YAHM



Qishloq, o'rmon va
baliqchilik xo'jaligi



Sanoat



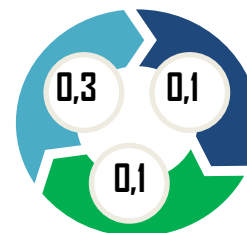
Qurilish



Xizmatlar



Mahsulotlarga sof
solliqlar



2022- yil 2023- yil 2024- yil

FARG'ONA VILOYATINING YALPI HUDUDIY MAHSULOTI

Farg'ona viloyatida YAHM hajmi 6,9 % ga o'sdi va 63 620,4 mlrd so'mni tashkil etdi. O'sish sur'ati qishloq, o'rmon va baliqchilik xo'jaligida 104,0 % (YAHM tarkibidagi ulushi – 28,3 %), sanoatda 108,3 % (19,3 %), qurilishda 109,6 % (7,6 %) va xizmatlar sohasida 107,6 % (44,8 %)ni tashkil etdi. Aholi jon boshiga YAHM 4,7 % ga o'sdi va 15 545,2 ming so'mni tashkil etdi.

2022-2024- yillarning yanvar-sentabr oylarida YAHM hajmi, mlrd so'm

Yillar	YAHM	Qishloq, o'rmon va baliqchilik xo'jaligi	Sanoat
2024	63 620,4	17 672,6	12 039,9
2023	53 688,1	15 899,5	9 463,6
2022	47 328,7	14 130,6	9 000,7


Yillar	Qurilish	Xizmatlar	Mahsulotlarga sof soliqlar
2024	4 736,5	28 031,0	1 140,4
2023	4 209,7	22 904,9	1 210,4
2022	3 601,3	19 343,3	1 252,8

2022-2024- yillarning yanvar-sentabr oylarida aholi jon boshiga YAHM hajmi va o'sish sur'atlari



■ Hajmi, ming so'm ● O'sish sur'ati, % da

2022-2024- yillarning yanvar-sentabr oylarida YAHMning tarmoqlar bo'yicha tarkibi, YAQQga nisbatan % da



FARG'ONA VILOYATINING YALPI HUDUDIIY MAHSULOTI

2022-2024- yillarning yanvar-sentabr oylarida YAHM o'sish sur'atlari,
o'tgan yilning mos davriga nisbatan % da



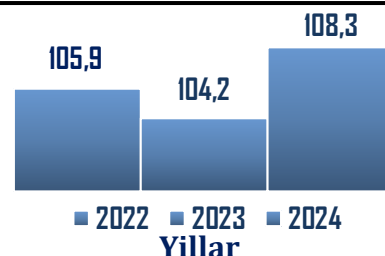
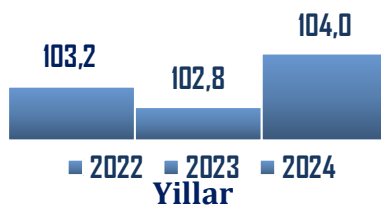
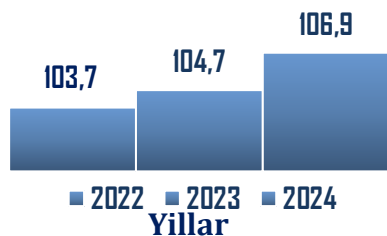
YAHM



Qishloq, o'rmon va
baliqchilik xo'jaligi



Sanoat



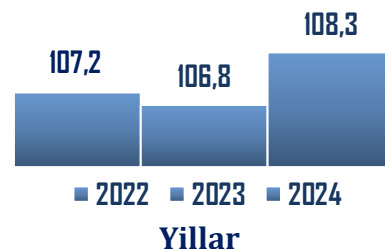
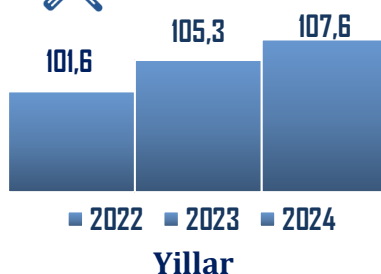
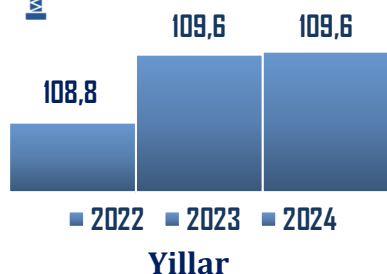
Qurilish



Xizmatlar



Mahsulotlarga sof
solliqlar



2022-2024- yillarning yanvar-sentabr oylarida YAHM o'sishida
tarmoqlarning hissassi, jamiga nisbatan % da



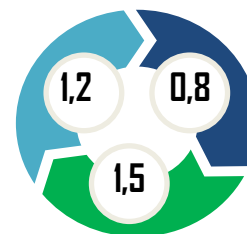
YAHM



Qishloq, o'rmon va
baliqchilik xo'jaligi



Sanoat



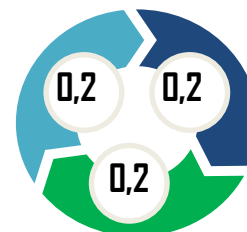
Qurilish



Xizmatlar



Mahsulotlarga sof
solliqlar



2022- yil 2023- yil 2024- yil

XORAZM VILOYATINING YALPI HUDUDIY MAHSULOTI

Xorazm viloyatida YAHM hajmi 6,4 % ga o'sdi va 36 199,7 mlrd so'mni tashkil etdi. YAHMning o'sishi qishloq, o'rmon va baliqchilik xo'jaligida 104,1 % (YAHM tarkibidagi ulushi - 35,9 %), sanoatda 108,1 % (16,7 %), qurilishda 108,1 % (8,5 %) va xizmatlar sohasida 107,7 % (38,9 %)ni tashkil etdi. Aholi jon boshiga YAHM 4,4 % ga o'sdi va 18025,0 ming so'mni tashkil etdi.

2022-2024- yillarning yanvar-sentabr oylarida YAHM hajmi, mlrd so'm

Yillar	YAHM	Qishloq, o'rmon va baliqchilik xo'jaligi	Sanoat
2024	36 199,7	12 750,7	5 922,3
2023	30 492,6	11 381,3	4 607,5
2022	26 372,4	9 721,6	4 078,1

Yillar	Qurilish	Xizmatlar	Mahsulotlarga sof soliqlar
2024	3 014,2	13 850,7	661,8
2023	2 595,9	11 237,3	670,6
2022	2 291,6	9 560,3	720,8

2022-2024- yillarning yanvar-sentabr oylarida aholi jon boshiga YAHM hajmi va o'sish sur'atlari



■ Hajmi, ming so'm ● O'sish sur'ati, % da

2022-2024- yillarning yanvar-sentabr oylarida YAHMning tarmoqlar bo'yicha tarkibi, YAQQga nisbatan % da



XORAZM VILOYATINING YALPI HUDUDIIY MAHSULOTI

2022-2024- yillarning yanvar-sentabr oylarida YAHM o'sish sur'atlari, o'tgan yilning mos davriga nisbatan % da



YAHM



Qishloq, o'rmon va
baliqchilik xo'jaligi



Sanoat



Qurilish



Xizmatlar



Mahsulotlarga sof
solliqlar



2022-2024- yillarning yanvar-sentabr oylarida YAHM o'sishida tarmoqlarning hissasi, jamiga nisbatan % da



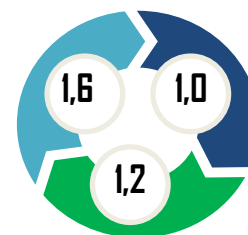

YAHM



Qishloq, o'rmon va
baliqchilik xo'jaligi



Sanoat



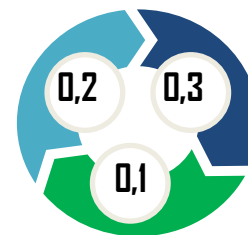

Qurilish



Xizmatlar



Mahsulotlarga sof
solliqlar



2022- yil 2023- yil 2024- yil

TOSHKENT SHAHRINING YALPI HUDUDIY MAHSULOTI

Toshkent shahrida YAHM hajmi **193 397,6** mlrd soʻmni tashkil etdi va 2023- yilning yanvar-sentabr oylari bilan taqqoslaganda **10,0 %** ga oʻsdi. Sanoat tarmogʻida **108,5 %** (YAHM tarkibidagi ulushi – **28,6 %**), qurilishda **111,6 %** (**9,9 %**) va xizmatlar sohasida **110,9 %** (**61,5 %**) oʻsish surʼatlari kuzatildi. Aholi jon boshiga YAHM **63 035,0** ming soʻmni tashkil etdi va **7,2 %** ga oʻsdi.

2022-2024- yillarning yanvar-sentabr oylarida YAHM hajmi, mlrd soʻm

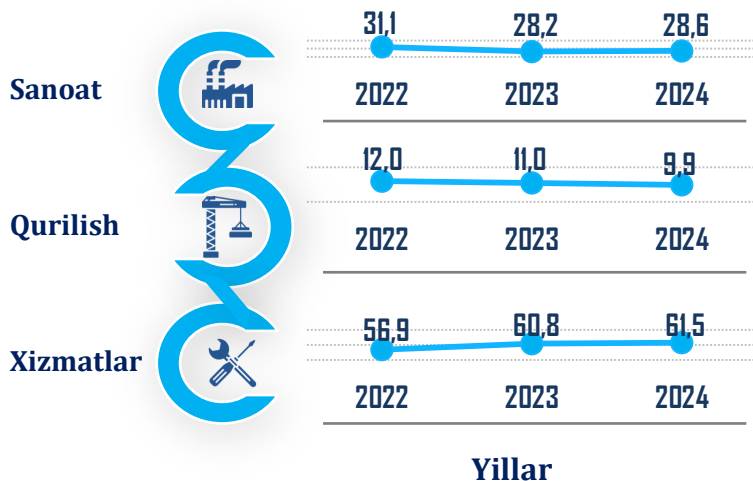
Yillar	YAHM	Sanoat	Qurilish
2024	193 397,6	50 961,2	17 679,1
2023	151 185,0	39 259,9	15 313,8
2022	123 478,5	35 101,3	13 508,8

Yillar	Xizmatlar	Mahsulotlarga sof soliqlar
2024	109 639,7	15 117,6
2023	84 655,8	11 955,5
2022	64 085,7	10 782,7

2022-2024- yillarning yanvar-sentabr oylarida aholi jon boshiga YAHM hajmi va oʻsish surʼatlari



2022-2024- yillarning yanvar-sentabr oylarida YAHMning tarmoqlar boʻyicha tarkibi, YAQQga nisbatan % da

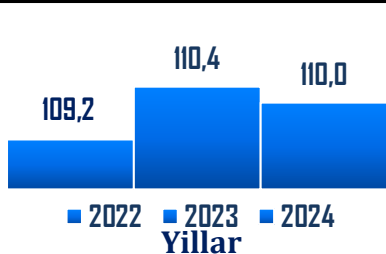


TOSHKENT SHAHRINING YALPI HUDUDIY MAHSULOTI

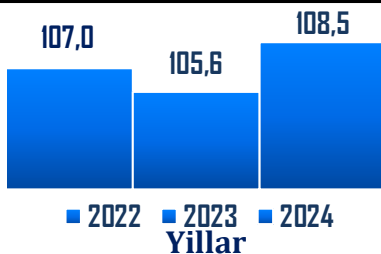
2022-2024- yillarning yanvar-sentabr oylarida YAHM o'sish sur'atlari,
o'tgan yilning mos davriga nisbatan % da



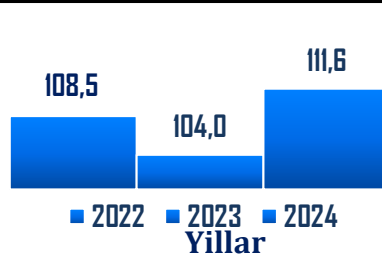
YAHM



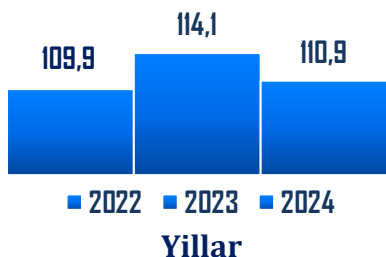
Sanoat



Qurilish



Xizmatlar



Mahsulotlarga sof
soliqlar




2022-2024- yillarning yanvar-sentabr oylarida YAHM o'sishida
tarmoqlarning hissasi, jamiga nisbatan % da



YAHM



Sanoat



Qurilish



Xizmatlar



Mahsulotlarga sof
soliqlar



2022- yil 2023- yil 2024- yil