

Tashqi savdo aylanmasi

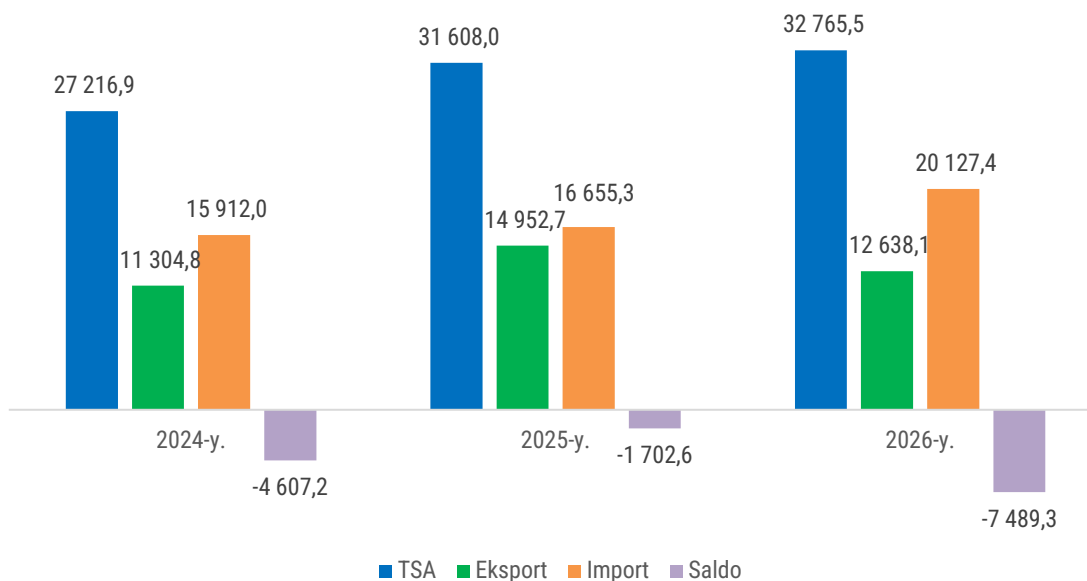
2026-yil yanvar-may oylari uchun dastlabki ma'lumot

- I. Tashqi savdo aylanmasi
- II. Eksport ko'rsatkichlari
- III. Import ko'rsatkichlari
- IV. Uslubiy ma'lumotlar
- V. Aloqador boshqa havolalar

I. Tashqi savdo aylanmasi

2026-yil yanvar-may oylarida respublikaning tashqi savdo aylanmasi (TSA) 32,8 mlrd AQSH dollariga yetdi va 2025-yilning mos davriga nisbatan 1,2 mlrd AQSH dollariga yoki 3,7 % ga ko'paydi.

Tashqi savdo aylanmasi*
yanvar-may, mln AQSH dollari



TSAda eksport hajmi 12,6 mlrd AQSH dollariga (2025-yilning mos davriga nisbatan 15,5 % ga kamaydi) va import hajmi 20,1 mlrd AQSH dollariga (20,8 % o'sish) yetdi. Hisobot davrida tashqi savdo balansi 7,5 mlrd AQSH dollari miqdorida manfiy saldo bilan shakllandi.

Shu bilan birga, oltinsiz tovarlar eksporti 6,5 mlrd AQSH dollarini tashkil etib, o'tgan yilning mos davriga nisbatan 29,4 % ga oshdi.

* Press-relizda oldingi yillar uchun keltirilgan barcha raqamlar yillik bojxona va statistika ma'lumotlari asosida qayta hisob-kitob qilingan.

O'zbekiston Respublikasining yirik hamkor davlatlar bilan tashqi savdo aylanmasi dinamikasi
yanvar-may, mln AQSH dollari

	2024-y.	2025-y.	2026-y.
Xitoy	5 059,4	5 376,0	7 650,9
Rossiya Federatsiyasi	4 756,1	4 829,5	5 774,5
Qozog'iston	1 580,4	1 793,6	2 267,0
Turkiya	1 219,3	1 103,0	1 197,8
Afg'oniston	382,1	620,6	915,8
Fransiya	502,3	570,9	771,9
Koreya Respublikasi	920,0	715,1	747,8
BAA	229,5	438,7	746,6
Germaniya	428,2	558,7	501,9
Qirg'iz Respublikasi	290,1	325,9	469,0
Hindiston	345,0	498,9	465,0
Turkmaniston	458,8	391,6	427,9
Belarus	264,9	334,5	425,4
Gonkong*	41,7	60,7	423,2
AQSH	390,6	374,5	418,5
Tojikiston	261,7	264,5	375,8
Eron	173,9	184,4	260,7
Italiya	178,6	172,3	215,1
Polsha	157,4	151,8	164,0
Ukraina	82,4	121,3	161,3

O'zbekiston jahonning 185 dan ortiq mamlakati bilan savdo aloqalarini amalga oshirib kelmoqda. O'zbekiston tashqi savdo aylanmasining yuqori ulushi Xitoy (23,4 %), Rossiya Federatsiyasi (17,6 %), Qozog'iston (6,9 %), Turkiya (3,7 %) va Afg'oniston (2,8 %) hissasiga to'g'ri keldi.

Eksport tarkibida tovarlar ulushi 63,7 % ni tashkil etib, jumladan, sanoat tovarlari (15,1 %), har xil tayyor mahsulotlar (8,4 %), kimyoviy vositalar va shunga o'xshash mahsulotlar (8,3 %) va oziq-ovqat mahsulotlari va tirik hayvonlar (8,0 %) hissasi yuqori bo'ldi.

* Xitoy maxsus ma'muriy hududi

II. Eksport ko'rsatkichlari*

yanvar-may

Tarkibi	mln AQSH dollari		O'sish sur'ati, % da		Umumiy hajmga nisbatan, % da	
	2025-y.	2026-y.	2025-y.	2026-y.	2025-y.	2026-y.
Jami eksport	14 952,7	12 638,1	132,3	84,5	100,0	100,0
Oziq-ovqat mahsulotlari va tirik hayvonlar	924,6	1 008,3	147,5	109,1	6,2	8,0
Ichimliklar va tamaki	75,7	106,9	173,5	141,3	0,5	0,8
Nooziq-ovqat xomashyo, yoqilg'idan tashqari	112,3	131,4	80,0	117,1	0,8	1,0
Mineral yoqilg'i, moylash materiallari va shunga o'xshash materiallar	600,2	660,7	130,6	110,1	4,0	5,2
Hayvon va o'simliklar moylari (yog'lari), yog'lar va mumlar	26,8	50,9	168,2	190,1	0,2	0,4
Kimyoviy vositalar va shunga o'xshash mahsulotlar	760,5	1 046,3	116,5	137,6	5,1	8,3
Sanoat tovarlari	1 617,9	1 909,4	93,8	118,0	10,8	15,1
Mashinalar va transport asbob-uskunalar	387,9	536,0	78,0	138,2	2,6	4,2
Turli xil tayyor buyumlar	531,3	1 061,0	113,5	199,7	3,6	8,4
Boshqa tovarlar	6 513,4	1 538,4	154,4	23,6	43,6	12,2
<i>shu jumladan: nomonetar oltin</i>	6 492,1	1 503,8	154,8	23,2	43,4	11,9
Xizmatlar	3 402,1	4 588,6	138,5	134,9	22,8	36,3

Mavzuga doir ko'rsatkichlar:

[Eksport tarkibi \(XSST-2008\) \(oylik\)](#)

O'zbekiston Respublikasining davlatlar kesimida eksporti hajmi 2026-yil yanvar-may, mln AQSH dollari



Mavzuga doir ko'rsatkichlar:

[Eksport hajmi \(mamlakatlar kesimida, oylik\)](#)

2026-yil yanvar-may oylarida tashqi savdo aylanmasida tovarlar va xizmatlar eksporti bo'yicha asosiy hamkorlar Rossiya Federatsiyasi (14,9 %), Xitoy (9,2 %), Afg'oniston (6,5 %), Fransiya (5,0 %), Qozog'iston (4,5 %), Turkiya (4,0 %), Gonkong (3,0 %), BAA (2,7 %) va Qirg'iz Respublikasi (2,7 %) kabi davlatlar bo'ldi. Ularning umumiy eksportdagi ulushi 50,0 % dan ortiqni tashkil etdi.

* "Boshqa tovarlar" guruhidagi nomonetar oltindan tashqari qimmatbaho metallar eksporti hajmlari "Sanoat tovarlari" guruhidagi rangli metallar tarkibida aks ettirilgan

XSST bo'yicha eksport tovarlar tarkibi
2026-yil yanvar-may

XSST kodi	XSST bo'limi nomi	mln AQSH dollari	O'sish sur'ati, % da
0	Oziq-ovqat mahsulotlari va tirik hayvonlar	1 008,3	109,1
05	Sabzavotlar va mevalar	654,0	102,5
04	Donli ekinlar va ulardan tayyorlangan mahsulotlar	250,9	121,2
02	Sut mahsulotlari va qush tuxumlari	24,0	74,8
08	Hayvonlar uchun ozuqalar	21,9	2,6 b.
07	Kofe, choy, kakao, ziravorlar va ulardan tayyorlangan mahsulotlar	14,9	104,6
00	Tirik hayvonlar	14,6	2,6 b.
06	Shakar, shakardan tayyorlangan mahsulotlar va asal	11,2	152,6
09	Har xil oziq-ovqat mahsulotlari va preparatlar	8,3	2,2 b.
01	Go'sht va go'sht mahsulotlari	6,7	101,2
03	Baliq (dengiz sutemizuvchilari bo'lmagan), qisqichbaqasimonlar, mollyuskalar va suvda suzuvchi umurtqasizlar va yarim tayyor mahsulotlar	1,9	135,5
1	Ichimliklar va tamaki	106,9	141,3
11	Ichimliklar	72,3	2,3 b.
12	Tamaki va tamaki mahsulotlari	34,6	78,3
2	Nooziq-ovqat xomashyo, yoqilg'idan tashqari	131,4	117,1
28	Metall rudalari va metall parchalari	43,0	3,9 b.
26	To'qimachilik tolalari va ularning chiqindilari	29,0	73,0
29	Hayvonlar va o'simliklardan kelib chiqqan xomashyo materiallari	22,6	87,3
27	O'g'itlar uchun xomashyo va mineral xomashyo	18,1	116,4
25	Qog'oz massasi va makulatura	9,9	95,5
22	Yog'li urug'lar va yog'li mevalar	7,0	86,1
24	Probka va yog'och-taxtalar	1,1	143,8
23	Tabiiy kauchuk	0,7	86,4
21	Ishlov berilmagan terilar, teri xomashyosi va mo'yna	0,1	0,0
3	Mineral yoqilg'i, moylash materiallari va shunga o'xshash materiallar	660,7	110,1
33	Neft va neft mahsulotlari va shunga o'xshash materiallar	357,7	169,8
34	Tabiiy yoki sun'iy gaz	202,9	70,4
35	Elektr toki	98,8	98,2
32	Ko'mir, koks va briketlar	1,3	160,6
4	Hayvon va o'simliklar moylari (yog'lari), yog'lar va mumlar	50,9	190,1
42	O'simlik moylari va yog'lari (xom, tozalangan yoki fraksiyalangan)	49,4	184,8
43	Hayvonlar va o'simliklarning qayta ishlangan moylari va yog'lari, hayvonlar va o'simliklardan kelib chiqqan mumlar	1,5	31,0 b.
5	Kimyoviy vositalar va shunga o'xshash mahsulotlar	1 046,3	137,6
52	Noorganik kimyo moddalari	656,9	159,8
56	O'g'itlar	165,0	99,4
57	Birlamchi shakldagi plastmassalar	112,0	118,0
59	Boshqa joyda tasniflanmagan kimyoviy materiallar va mahsulotlar	32,8	102,1
54	Tibbiyot va farmatsevtika mahsulotlari	24,9	131,0

XSST kodi	XSST bo'limi nomi	mln AQSH dollari	O'sish sur'ati, % da
55	Efir moylari, rezinoidlar va attorlik moddalar; hojatxona preparatlari, polirovkalash va yuvish vositalari	16,2	155,9
53	Bo'yaydigan va terini oshlovchi moddalar va bo'yoqlar	16,1	134,3
58	Birlamchi shaklda bo'lmagan plastmassalar	11,3	170,7
51	Organik kimyo moddalar	11,0	130,8
6	Sanoat tovarlari	1 909,4	118,0
65	To'qimachilik yigirilgan ipi, matolar, tayyor buyumlar va shunga o'xshash mahsulotlar	747,8	112,2
68	Rangli metallar	721,5	109,2
66	Noruda qazilmalardan olingan mahsulotlar	144,8	143,4
69	Boshqa joyda tasniflanmagan metallardan tayyorlangan buyumlar	117,8	145,6
67	Cho'yan va po'lat	113,9	2,3 b.
64	Qog'oz, karton va qog'oz massasi, qog'oz yoki kartondan tayyorlangan buyumlar	23,6	123,0
63	Probka va daraxtdan tayyorlangan buyumlar (mebeldan tashqari)	15,1	163,7
62	Rezina buyumlari	13,4	109,0
61	Teri, teridan tayyorlangan buyumlar, mo'yna	11,6	62,7
7	Mashinalar va transport asbob-uskunalar	536,0	138,2
77	Elektr mashinalari, apparatlari va jihozlari va ularning elektr qismlari	109,4	120,6
79	Boshqa transport uskunalar	107,2	154,5
78	Avtomobillar (havo yostiqlarida harakatlanuvchilar ham)	105,5	103,3
784	shu jumladan: avtomobillarning qismlari va anjomlari	90,3	102,5
71	Energiya generatori mashinalari va asbob-uskunalar	74,1	139,2
72	Aniq sohalar uchun maxsus mo'ljallangan mashinalar	54,9	2,1 b.
76	Elektr aloqasi, ovozni yozish va ovozni eshittirish apparaturalari va uskunalar	52,9	4,2 b.
74	Sanoat uchun maxsus bo'lmagan mashinalar va ularning detallari	27,3	90,1
75	Kanselyariya mashinalari va ma'lumotlarni avtomatik ravishda qayta ishlash uchun asbob-uskunalar	2,7	124,1
73	Metallarni qayta ishlash mashinalari	1,9	144,5
8	Turli xil tayyor mahsulotlar	1 061,0	199,7
84	Kiyim-kechaklar va ularning anjomlari	520,7	134,8
89	Boshqa joyda tasniflanmagan har xil tayyor buyumlar	500,0	4,2 b.
82	Mebel va uning qismlari, yotarjoy buyumlari matraslar, matraslar uchun tirgaklar, yostiqlar va shunga o'xshash tikilgan mebel	20,1	2,7 b.
85	Poyabzal	9,5	166,6
87	Maxsus, ilmiy va nazorat asboblari va apparatlari	4,6	82,5
81	Blokli binolar, suv o'tkazish, kanalizatsiya, isitish va yoritish uskunalar uchun armatura va mahkamlash moslamalari	3,3	122,4
83	Yo'l anjomlari, sumkalar va shunga o'xshash konteynerlar	2,7	88,2
88	Fotografik apparatura, uskuna, ishlatiladigan materiallar va optik buyum, soat	0,2	39,7
9	Boshqa tovarlar	1 538,4	23,6
97	Nomonetar oltin (rudalari va konsentratlaridan tashqari)	1 503,8	23,2
93	Maxsus operatsiyalar va turlari bo'yicha tasniflanmagan tovarlar	34,6	162,1

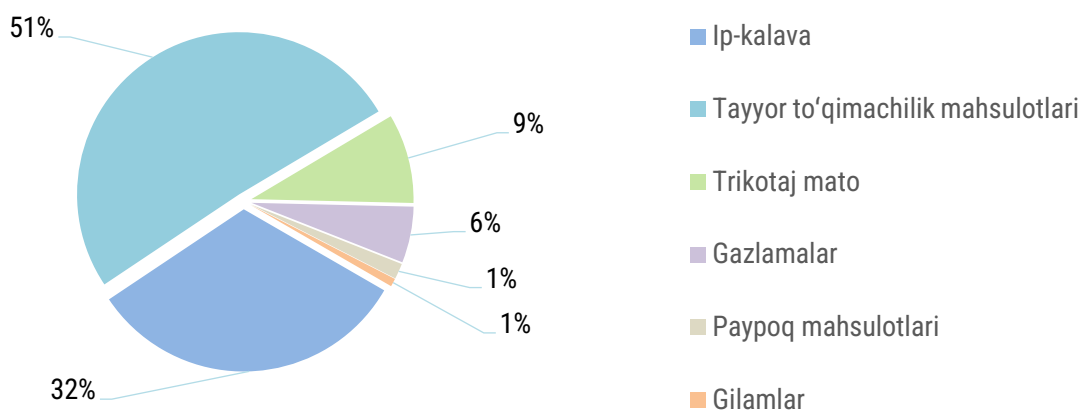
2026-yil yanvar-may oylarida 736,0 ming tonna meva va sabzavotlar eksporti amalga oshirilgan bo'lib, ushbu ko'rsatkich 2025-yilning mos davriga nisbatan 0,8 % yoki 5,7 ming tonnaga kamaydi.

Meva va sabzavotlar eksporti yanvar-may

	2025-yil		2026-yil	
	Miqdori, ming tonna	Mln AQSH dollari	Miqdori, ming tonna	Mln AQSH dollari
Jami	741,7	619,1	736,0	635,8
mevalar va rezavorlar	97,9	140,7	109,5	162,2
<i>quritilgan uzum</i>	40,3	53,5	44,0	53,2
<i>gilos</i>	21,1	42,6	17,3	37,1
<i>quritilgan olxo'ri</i>	20,0	27,6	14,3	26,7
<i>quritilgan o'rik</i>	6,8	10,6	8,7	22,7
<i>uzum</i>	9,6	6,2	17,7	11,4
<i>anor</i>	0,0	0,0	7,5	11,1
sabzavotlar	378,3	130,2	369,3	138,5
<i>karam</i>	123,1	46,9	133,9	51,5
<i>piyoz</i>	202,7	55,2	167,5	48,9
<i>pomidor</i>	17,1	17,1	20,6	22,7
<i>sabzi</i>	28,4	5,6	43,1	9,5
<i>qalampir</i>	7,0	5,4	4,3	5,9
<u>tarvuz va qovun</u>	37,5	9,5	25,5	8,2
<u>veryong'oq va yong'oqlar</u>	10,9	26,2	10,9	24,4
<u>mosh</u>	29,8	25,8	31,9	30,4
<u>boshqa</u>	187,4	286,8	188,8	272,0

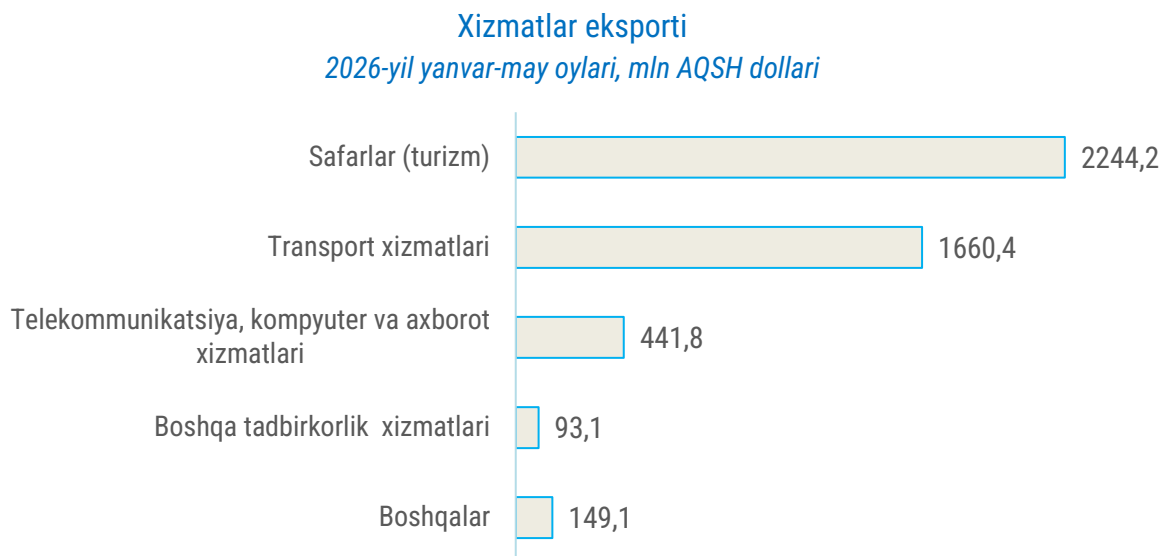
2026-yil yanvar-may oylarida 635,8 mln AQSH dollariga teng meva va sabzavotlar eksport qilindi. Bu ko'rsatkich 2025-yilning mos davriga nisbatan 2,7 % ga o'sdi va jami eksportdagi ulushi 5,0 % ni tashkil etdi.

To'qimachilik mahsulotlari eksporti ulushi



2026-yil yanvar-may oylari yakuni bo'yicha 1,3 mlrd AQSH dollarilik to'qimachilik mahsulotlari eksporti amalga oshirilib, umumiy eksportning 10,0 % ini tashkil etdi va o'tgan yilning mos davriga nisbatan 20,1 % ga oshdi.

Eksport qilingan to'qimachilik mahsulotlari tarkibida tayyor to'qimachilik mahsulotlari (50,8 %), ip kalava (32,3 %) asosiy ulushni egallagan.



Mavzuga doir ko'rsatkichlar:

[Xizmatlar eksporti \(xizmatlar turi bo'yicha, oylik\)](#)

2026-yil yanvar-may oylarida xizmatlar eksporti hajmi 4,6 mlrd AQSH dollarini yoki jami eksport hajmining 36,3 % ini tashkil etib, 2025-yilning mos davriga nisbatan 34,9 % ga o'sdi. Xizmatlar eksporti tarkibining asosiy ulushi safarlar (turizm) (48,9 %), transport (36,2 %), telekommunikatsiya, kompyuter va axborot (9,6 %) va boshqa tadbirkorlik bilan bog'liq xizmatlar (2,0 %) hissasiga to'g'ri kelgan.

III. Import ko'rsatkichlari

Ushbu davrga kelib import hajmi 20,1 mlrd AQSH dollariga yetdi va 2025-yilning mos davriga nisbatan 20,8 % ga o'sdi. Import tarkibida eng katta ulush mashinalar va transport asbob-uskunalar (33,1 %), sanoat tovarlari (15,3 %) hamda kimyoviy vositalar va shunga o'xshash mahsulotlar (12,3 %) hisobiga to'g'ri keldi.

Tovarlar importi dinamikasi tahliliga ko'ra, 2026-yil yanvar-may oylarida import qilingan tovarlar hajmi 2025-yilning mos davriga nisbatan 3,2 mlrd AQSH dollariga ko'paydi va 18,1 mlrd AQSH dollarini tashkil etdi. Xizmatlar importi esa 2,1 mlrd AQSH dollariga yetdi.

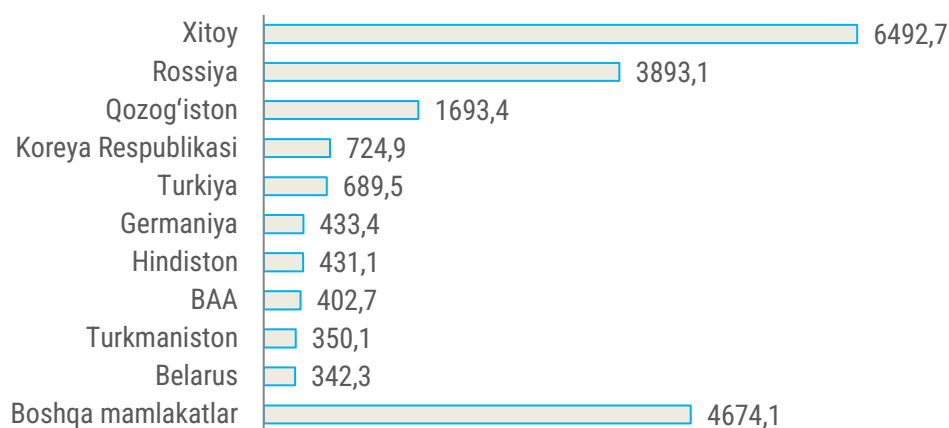
O'zbekiston Respublikasining importi tarkibi *
yanvar-may

XSST tarkibi	mln AQSH dollari		O'sish sur'ati, % da		Umumiy hajmga nisbatan, % da	
	2025-y.	2026-y.	2025-y.	2026-y.	2025-y.	2026-y.
Jami import	16 655,3	20 127,4	104,7	120,8	100,0	100,0
Oziq-ovqat mahsulotlari va tirik hayvonlar	1 625,0	2 312,5	113,1	142,3	9,8	11,5
Ichimliklar va tamaki	118,0	136,3	124,9	115,5	0,7	0,7
Nooziq-ovqat xomashyo, yoqilg'idan tashqari	538,4	578,5	135,1	107,4	3,2	2,9
Mineral yoqilg'i, moylash materiallari va shunga o'xshash materiallar	1 413,5	1 861,3	81,0	131,7	8,5	9,2
Hayvon va o'simliklar moylari (yog'lari), yog'lar va mumlar	200,4	261,3	143,4	130,4	1,2	1,3
Kimyoviy vositalar va shunga o'xshash mahsulotlar	2 133,1	2 472,1	109,5	115,9	12,8	12,3
Sanoat tovarlari	2 728,6	3 078,9	111,9	112,8	16,4	15,3
Mashinalar va transport asbob-uskunalari	5 525,6	6 660,3	93,5	120,5	33,2	33,1
Turli xil tayyor buyumlar	582,7	712,7	100,7	122,3	3,5	3,5
Xizmatlar	1 790,0	2 053,4	146,2	114,7	10,7	10,2

Mavzuga doir ko'rsatkichlar:

[Import tarkibi \(XSST-2008\) \(oylik\)](#)

O'zbekiston Respublikasining davlatlar kesimida importi hajmi
2026-yil yanvar-may, mln AQSH dollari



2026-yil yanvar-may oylarida O'zbekiston Respublikasi 155 dan ortiq davlatdan tovar va xizmatlar importini amalga oshirdi. Yirik hamkor davlatlar, jumladan, Xitoy (32,3 %), Rossiya Federatsiyasi (19,3 %), Qozog'iston (8,4 %), Koreya Respublikasi (3,6 %), Turkiya (3,4 %), Germaniya (2,2 %) va Hindiston (2,1 %) jami importning 70,0 % dan ortig'ini tashkil etdi.

* "Boshqa tovarlar" guruhidagi qimmatbaho metallar importi hajmlari "Sanoat tovarlari" guruhidagi rangli metallar tarkibida aks ettirilgan

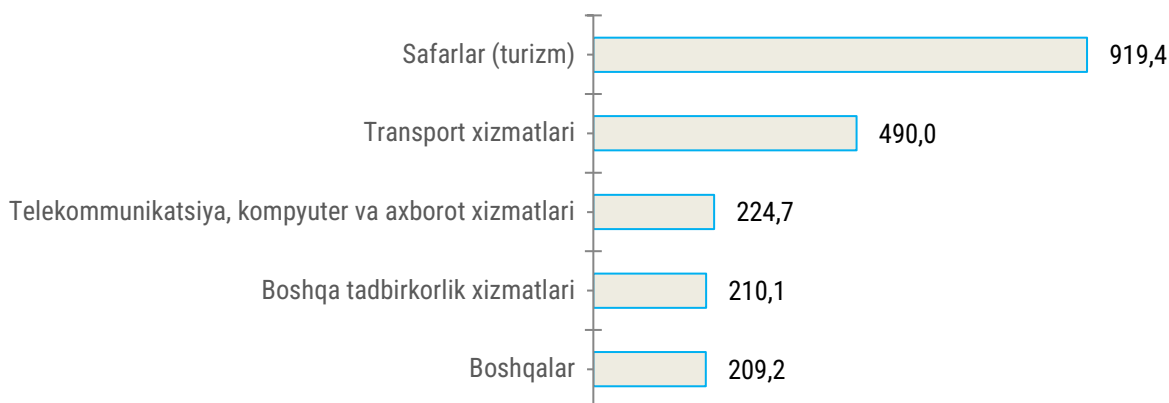
XSST bo'yicha import tovarlar tarkibi
2026-yil yanvar-may

XSST kodi	XSST bo'limi nomi	mln AQSH dollari	O'sish sur'ati, % da
0	Oziq-ovqat mahsulotlari va tirik hayvonlar	2 312,5	142,3
04	Donli ekinlar va ulardan tayyorlangan mahsulotlar	632,5	163,5
01	Go'sht va go'sht mahsulotlari	393,6	146,9
06	Shakar, shakardan tayyorlangan mahsulotlar va asal	296,4	151,1
05	Sabzavotlar va mevalar	284,0	132,4
07	Kofe, choy, kakao, ziravorlar va ulardan tayyorlangan mahsulotlar	214,3	114,6
02	Sut mahsulotlari va qush tuxumlari	158,1	134,6
08	Hayvonlar uchun ozuqalar	140,2	137,6
09	Har xil oziq-ovqat mahsulotlari va preparatlar	127,0	140,1
00	Tirik hayvonlar	41,5	93,1
03	Baliq (dengiz sutemizuvchilari bo'lmagan), qisqichbaqasimonlar, mollyuskalar va suvda suzuvchi umurtqasizlar va yarim tayyor mahsulotlar	24,9	138,4
1	Ichimliklar va tamaki	136,3	115,5
11	Ichimliklar	81,0	112,3
12	Tamaki va tamaki mahsulotlari	55,3	120,5
2	Nooziq-ovqat xomashyo, yoqilg'idan tashqari	578,5	107,4
24	Probka va yog'och-taxtalar	203,0	96,4
28	Metall rudalari va metall parchalari	133,2	100,8
22	Yog'li urug'lar va yog'li mevalar	83,9	163,8
29	Hayvonlar va o'simliklardan kelib chiqqan xomashyo materiallari	47,6	135,4
27	O'g'itlar uchun xomashyo va mineral xomashyo	38,6	101,7
25	Qog'oz massasi va makulatura	29,8	127,6
26	To'qimachilik tolalari va ularning chiqindilari	25,3	93,1
23	Tabiiy kauchuk	16,9	81,9
21	Ishlov berilmagan terilar, teri xomashyosi va mo'yna	0,2	88,6
3	Mineral yoqilg'i, moylash materiallari va shunga o'xshash materiallar	1 861,3	131,7
33	Neft va neft mahsulotlari va shunga o'xshash materiallar	1 007,3	115,0
	shu jumladan, yoqilg'i va moylash mahsulotlari:	794,2	111,8
	- benzin	373,4	185,1
	- dizel	226,8	102,0
34	Tabiiy yoki sun'iy gaz	724,7	184,1
	shu jumladan, suyultirilgan gaz (propan)	68,2	3,3 b.
32	Ko'mir, koks va briketlar	74,2	94,4
35	Elektr toki	55,1	84,5
4	Hayvon va o'simliklar moylari (yog'lari), yog'lar va mumlar	261,3	130,4
42	O'simlik moylari va yog'lari (xom, tozalangan yoki fraksiyalangan)	236,9	132,9
43	Hayvonlar va o'simliklarning qayta ishlangan moylari va yog'lari, hayvonlar va o'simliklardan kelib chiqqan mumlar	23,4	107,9
41	Hayvonlarning yog'lari	1,0	2,6 b.
5	Kimyoviy vositalar va shunga o'xshash mahsulotlar	2 472,1	115,9
54	Tibbiyot va farmatsevtika mahsulotlari	794,9	102,6
57	Birlamchi shakldagi plastmassalar	450,7	113,7

XSST kodi	XSST bo'limi nomi	mln AQSH dollari	O'sish sur'ati, % da
59	Boshqa joyda tasniflanmagan kimyoviy materiallar va mahsulotlar	343,7	113,0
55	Efir moylari, rezinoidlar va attorlik moddalari; hojatxona preparatlari, polirovkalash va yuvish vositalari	276,5	137,5
51	Organik kimyo moddalari	219,8	152,7
52	Noorganik kimyo moddalari	158,8	132,4
53	Bo'yaydigan va terini oshlovchi moddalar va bo'yoqlar	122,0	107,5
58	Birlamchi shaklda bo'lmagan plastmassalar	53,9	118,5
56	O'g'itlar	51,8	154,8
6	Sanoat tovarlari	3 078,9	112,8
67	Cho'yan va po'lat	1 248,5	108,2
68	Rangli metallar	453,6	2,0 b.
69	Boshqa joyda tasniflanmagan metallardan tayyorlangan buyumlar	384,5	95,0
65	To'qimachilik yigirilgan ipi, matolar, tayyor buyumlar va shunga o'xshash mahsulotlar	244,0	108,8
62	Rezina buyumlari	207,5	93,4
63	Probka va daraxtdan tayyorlangan buyumlar (mebeldan tashqari)	201,9	117,6
64	Qog'oz, karton va qog'oz massasi, qog'oz yoki kartondan tayyorlangan buyumlar	183,6	102,7
66	Noruda qazilmalardan olingan mahsulotlar	154,7	106,0
61	Teri, teridan tayyorlangan buyumlar, mo'yna	0,7	89,6
7	Mashinalar va transport asbob-uskunalar	6 660,3	120,5
78	Avtomobililar (havo yostiqlarida harakatlanuvchilar ham)	1 552,1	125,0
781	<i>shu jumladan: asosan yo'lovchilarni tashish uchun mo'ljallangan dvigatelli avtomobillar va boshqa transport vositalari</i>	599,8	184,4
784	<i>shu jumladan: avtomobillarning qismlari va anjomlari</i>	723,1	107,9
77	Elektr mashinalari, apparatlari va jihozlari va ularning elektr qismlari	1 156,2	146,1
74	Sanoat uchun maxsus bo'lmagan mashinalar va ularning detallari	979,0	98,4
72	Aniq sohalar uchun maxsus mo'ljallangan mashinalar	967,4	88,3
71	Energiya generatori mashinalari va asbob-uskunalar	677,8	159,1
76	Elektr aloqasi, ovozni yozish va ovozni eshittirish apparaturalari va uskunalar	653,9	181,7
79	Boshqa transport uskunalar	312,3	89,9
	<i>shu jumladan: samolyotlar va boshqa mexanik quvvatga ega uchish apparatlari (vertolyotlardan tashqari)</i>	157,4	68,3
75	Kanselyariya mashinalari va ma'lumotlarni avtomatik ravishda qayta ishlash uchun asbob-uskunalar	296,0	198,4
73	Metallarni qayta ishlash mashinalari	65,5	54,7
8	Turli xil tayyor mahsulotlar	712,7	122,3
87	Maxsus, ilmiy va nazorat asboblari va apparatlari	238,9	134,1
89	Boshqa joyda tasniflanmagan har xil tayyor buyumlar	207,2	110,9
81	Blokli binolar, suv o'tkazish, kanalizatsiya, isitish va yoritish uskunalar uchun armatura va mahkamlash moslamalari	89,1	136,2
82	Mebel va uning qismlari, yotarjoy buyumlari, matraslar, matraslar uchun tirgaklar, yostiqlar va shunga o'xshash tikilgan mebel	77,7	109,7
84	Kiyim-kechaklar va ularning anjomlari	62,3	127,3
85	Poyabzal	17,8	107,4
88	Fotografik apparatura, uskuna, ishlatiladigan materiallar va optik buyum, soat	11,5	140,4
83	Yo'l anjomlari, sumkalar va shunga o'xshash konteynerlar	8,1	107,2

2026-yil yanvar-may oylari yakuni bilan xizmatlar importi hajmi 2,1 mlrd AQSH dollarini yoki jami import hajmining 10,2 % ini tashkil etdi va o'tgan yilning mos davriga nisbatan 14,7 % ga oshdi.

Xizmatlar importi tarkibi
2026-yil yanvar-may, mln AQSH dollari



Mavzuga doir ko'rsatkichlar:

[Xizmatlar importi \(xizmatlar turi bo'yicha, oylik\)](#)

Xizmatlar importi tarkibida asosiy ulush safarlar (44,8 %), transport xizmatlari (23,9 %), telekommunikatsiya, kompyuter va axborot xizmatlari (10,9 %) va boshqa tadbirkorlik bilan bog'liq xizmatlar (10,2 %) hissasiga to'g'ri keldi.

IV. Uslubiy ma'lumotlar

Tovarlar tashqi savdosi statistika ko'rsatkichlarini shakllantirishda, Tashqi iqtisodiy faoliyat tovar nomenklaturasi (TIF TN) bilan birgalikda, BMTning Xalqaro standartlashgan savdo tasniflagichi (XSST) ishlatiladi. Bu o'z navbatida tahliliy maqsadlarda eksport va import qilinadigan tovarlarni 10 ta katta qismga guruhlash imkonini beradi. Tovarlarini XSST bo'yicha kodlashtirish, TIF TN va XSST o'rtasida o'tish kalitlari yordamida amalga oshiriladi.

Tashqi savdo statistikasi, tovarlar va xizmatlar tashqi savdosi ma'lumotlari asosida shakllantiriladi. Bunda, Bojxona qo'mitasining bojxona yuk deklaratsiyasi ma'lumotlari hamda Milliy statistika qo'mitasining rezidentdan norezidentga o'tuvchi, davlat chegarasini kesib o'tmaydigan va bojxona deklaratsiyasida hisobga olinmaydigan belgilangan turdagi tovarlar bo'yicha statistika kuzatuvlari tovarlar tashqi savdosi statistikasini shakllantirishda dastlabki ma'lumotlar manbasi hisoblanadi. Xizmatlar tashqi savdosi statistikasini shakllantirish statistika kuzatuvlari asosida amalga oshiriladi.

Ba'zi hollarda, jami ko'rsatkich va tarkibiy qismlar yig'indisi orasidagi tafovut ma'lumotlarni yaxlitlash bilan izohlanadi.



V. Aloqador boshqa havolalar

[Tashqi savdo aylanmasi hajmi \(yillik\)](#)

[Tashqi savdo aylanmasining o'sish sur'ati \(yillik\)](#)

[Tashqi savdo aylanmasi hajmi \(mamlakatlar kesimida, yillik\)](#)

[Tashqi savdo aylanmasi o'sish sur'ati \(mamlakatlar kesimida, yillik\)](#)

[Eksport hajmi \(hududlar kesimida, yillik\)](#)

[Eksport hajmi \(mamlakatlar kesimida, oylik\)](#)

[Import hajmi \(yillik\)](#)

[Importning o'sish sur'ati \(yillik\)](#)

**Chop etishga mas'ul: Tashqi
iqtisodiy faoliyat va savdo
statistikasi boshqarmasi**

**Manzil: 100170, Toshkent,
Mustaqillik shoh ko'chasi, 63.
Elektron pochta: info@stat.uz
Tel.: 71-203-80-00 (1180, 1181)**

