



**O‘ZBEKISTON RESPUBLIKASI
PREZIDENTI HUZURIDAGI
STATISTIKA AGENTLIGI**

**O‘ZBEKISTON RESPUBLIKASIDA
BAJARILGAN QURILISH ISHLARI
ASOSIY KO‘RSATKICHLARI**



**2024- YIL YANVAR-NOYABR
DASTLABKI MA‘LUMOT**

O'zbekiston Respublikasida faoliyat ko'rsatayotgan qurilish korxonalari

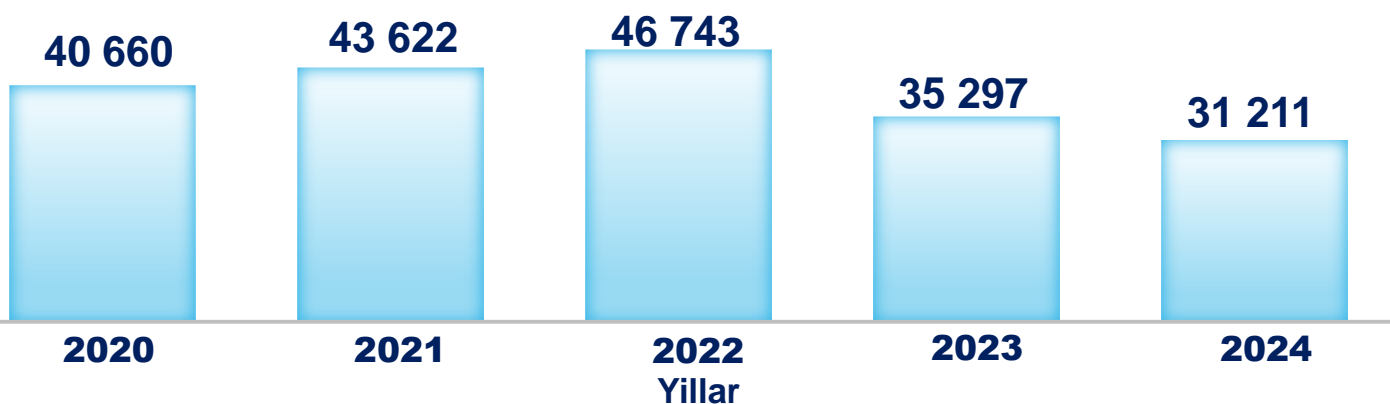
Qurilish korxonalari soni

2024-yil 1-dekabr holatiga, birlikda

2024-yil 1-dekabr holatiga O'zbekiston Respublikasida qurilish faoliyati bilan shug'ullanayotgan korxonalar va tashkilotlarning umumiy soni 31 211 tani tashkil etdi. Qurilish korxonalarining katta qismi, ya'ni 7 184 tasi yoki respublikadagi jami korxonalarining 23,0% i Toshkent shahrida joylashgan.

Toshkent sh.	7 184	Andijon	1 847
Toshkent	2 646	Qoraqalpog'iston R.	1 693
Farg'ona	2 388	Xorazm	1 617
Buxoro	2 365	Namangan	1 495
Samarqand	2 365	Jizzax	1 289
Qashqadaryo	2 162	Navoiy	1 243
Surxondaryo	2 079	Sirdaryo	838

Qurilish korxonalari soni, birlikda



Qurilish sohasida faoliyat korsatayotgan korxonalar va tashkilotlar soni

2024-yil 1-dekabr holatiga, birlikda



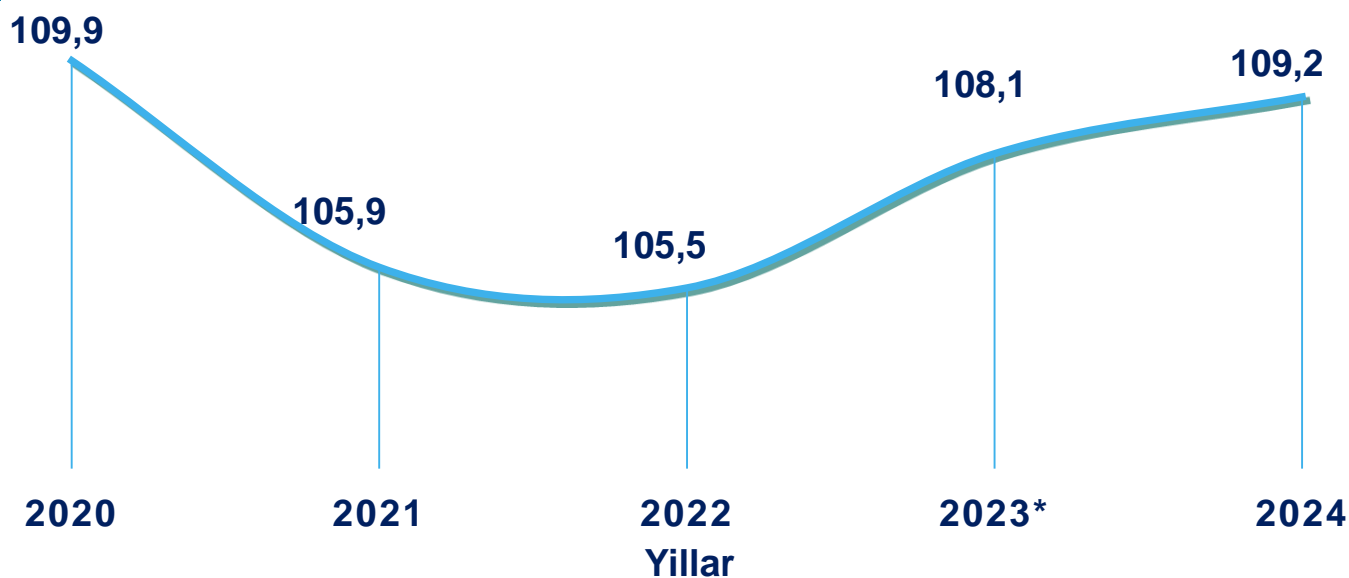
Bajarilgan qurilish ishlari dinamikasi

2024-yilning yanvar-noyabr oylarida, O'zbekiston Respublikasida jami 205 710,2 mlrd so'mlik qurilish ishlari bajarilib, 2023-yilning mos davriga nisbatan 109,2 % ni tashkil etdi.

Bajarilgan qurilish ishlari hajmi yanvar-noyabr oylarida hajmi, mlrd so'mda



Bajarilgan qurilish ishlari hajmining o'sish sur'ati yanvar-noyabr oylarida, % da



* 2023-yil uchun aniqlashtirilgan yillik ma'lumotlar asosida qayta hisoblangan.

Ma'lumot uchun: qurilish faoliyati bu – o'z kuchi bilan amalga oshirilgan qurilish ishlari, yangi qurilish, kapital va joriy ta'mirlash hajmlari va boshqalar natijasidir.

O'zbekiston Respublikasida qurilish ishlari


2024-yilning yanvar-noyabr oylarida hududlar kesimida, xususan, Toshkent shahri (52 177,0 mlrd so'm), Toshkent viloyati (21 290,6 mlrd so'm) va Buxoro viloyatida (13 732,3 mlrd so'm) qurilish ishlarining yuqori hajmi qayd etildi.

Hududlar kesimida qurilish ishlari

yanvar-noyabr oylarida

O'sish sur'ati % da

Hajmi mlrd so'mda



Iqtisodiy faoliyat turlari bo'yicha qurilish ishlari

2024-yilning yanvar-noyabr oylarida O'zbekiston Respublikasida bajarilgan qurilish ishlarining iqtisodiy faoliyat turlari bo'yicha taqsimlanishi quyidagicha:

- binolar va inshootlar qurish yo'nalishi 71,5% ulushni tashkil etib, 2023-yilning mos davriga nisbatan 107,7% ni tashkil etdi;

- fuqarolik obyektlarini qurish yo'nalishi 19,3% ulushni tashkil etib, 2023-yilning mos davriga nisbatan 116,2% ni tashkil etdi;

- ixtisoslashtirilgan qurilish ishlari yo'nalishi 9,2% ulushni va 2023-yilning mos davriga nisbatan 106,6% ni tashkil etdi.

Qurilish ishlari hajmining o'sish sur'ati

yanvar-noyabr oylarida, % da



Qurilish ishlari hajmiga yuridik va jismoniy shaxslar tomonidan qurilish pudrat shartnomalari asosida va xo'jalik usulida bajarilgan ishlar, shuningdek, sotish uchun mo'ljallangan obyektlar kiritiladi.

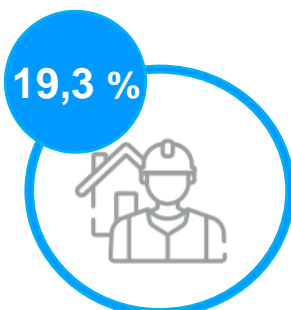
Iqtisodiy faoliyat turlari bo'yicha qurilish ishlari ulushi

yanvar-noyabr oylarida



147 137,9
mlrd so'm

Bino va inshootlar
qurish



39 688,9
mlrd so'm

Fuqarolik
obyektlarini qurish



18 883,4
mlrd so'm

Ixtisoslashtirilgan
qurilish ishlari

Umumiy hajmdan yangi qurilish, rekonstruksiya, kengaytirish, texnik qayta quollantirish ishlari ulushi

Bajarilgan qurilish ishlarining katta qismi yangi bino va inshootlarni qurishga tegishli. Jami qurilish ishlarining 74,9% i yoki 154 168,7 mlrd so‘m qurilish ishlari aynan iqtisodiyotda yangi ishlab chiqarish quvvatlari, turar-joy va boshqa ijtimoiy obyektlarni yaratishga qaratilgan.

Yirik qurilish tashkilotlari bo‘yicha yangi qurilish hisobidan 40 701,0 mlrd so‘mlik ishlar bajarildi yoki jami yirik qurilish tashkilotlarining yangi qurilish ishlaridagi ulushi 26,4% ni tashkil etdi.

26,4 %

40 701,0
mlrd so‘m

Kichik korxonalar va mikrofirmalar bo‘yicha yangi qurilish hisobidan 63 410,4 mlrd so‘m yoki jami kichik korxonalar va mikrofirmalarning yangi qurilish ishlaridagi ulushi 41,1% ni tashkil etdi.

41,1 %

63 410,4
mlrd so‘m

Yangi qurilish ishlari hajmida norasmiy sektor hissasi 50 057,3 mlrd so‘m yoki ularning jamiga nisbatan ulushi 32,5% ni tashkil etdi.

32,5 %

50 057,3
mlrd so‘m

Yangi qurilish ishlari hajmining bajarilgan qurilish ishlaridagi ulushi yanvar-noyabr oylarida, % da



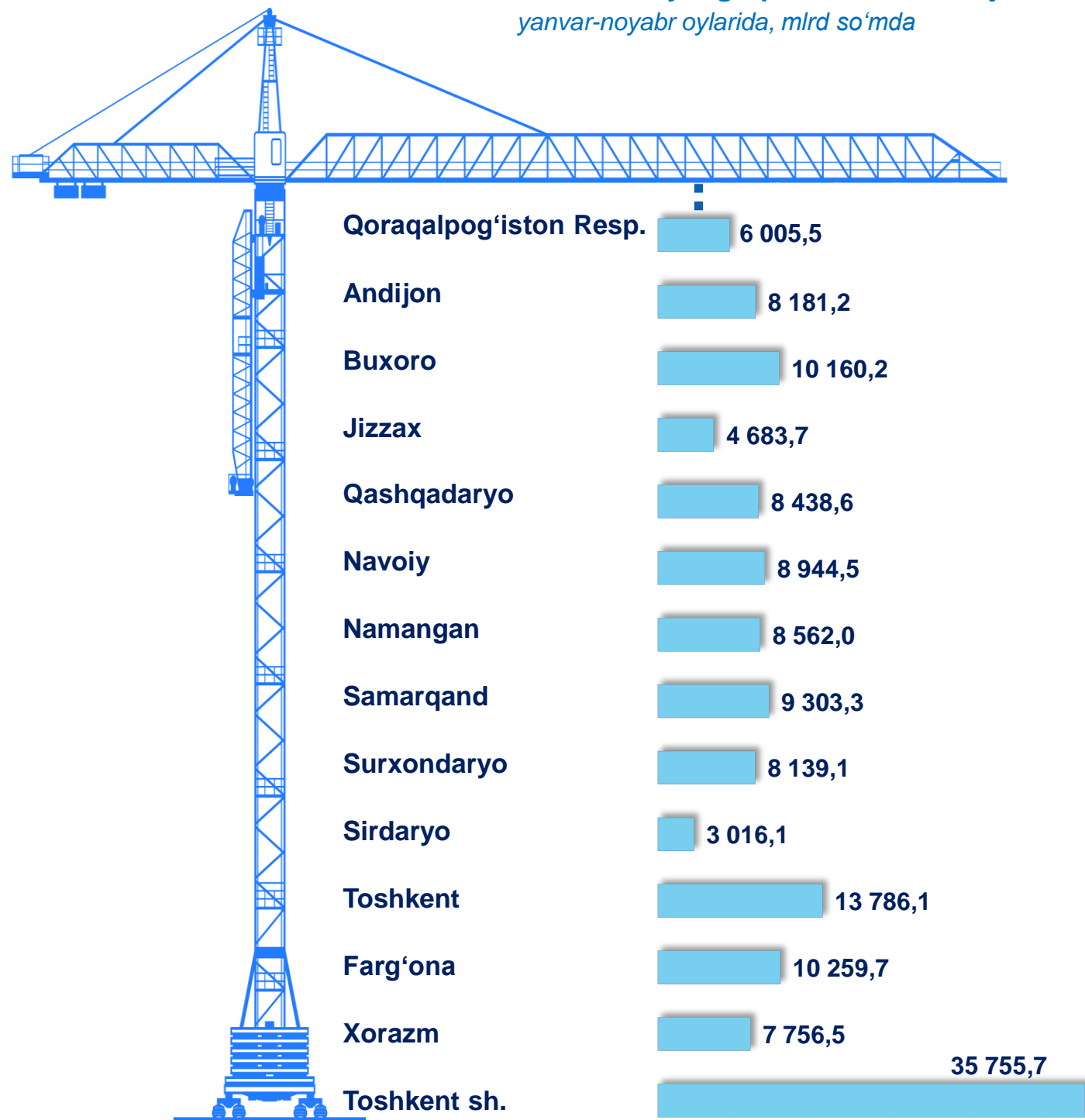
* 2023-yil uchun aniqlashtirilgan yillik ma'lumotlar asosida qayta hisoblangan.

Hududlar kesimida yangi qurilish ishlari hajmi

2024-yilning yanvar-noyabr oylarida hududlar kesimida yangi qurilish ishlari bo'yicha yuqori hajm Toshkent shahri (35 755,7 mlrd so'm), Toshkent viloyati (13 786,1 mlrd so'm), Farg'ona viloyati (10 259,7 mlrd so'm) va Buxoro viloyatida (10 160,2 mlrd so'm) qayd etildi.

Hududlar kesimida yangi qurilish ishlari hajmi

yanvar-noyabr oylarida, mlrd so'mda



Bino va inshootlar qurilishining asosiy ko'rsatkichlari

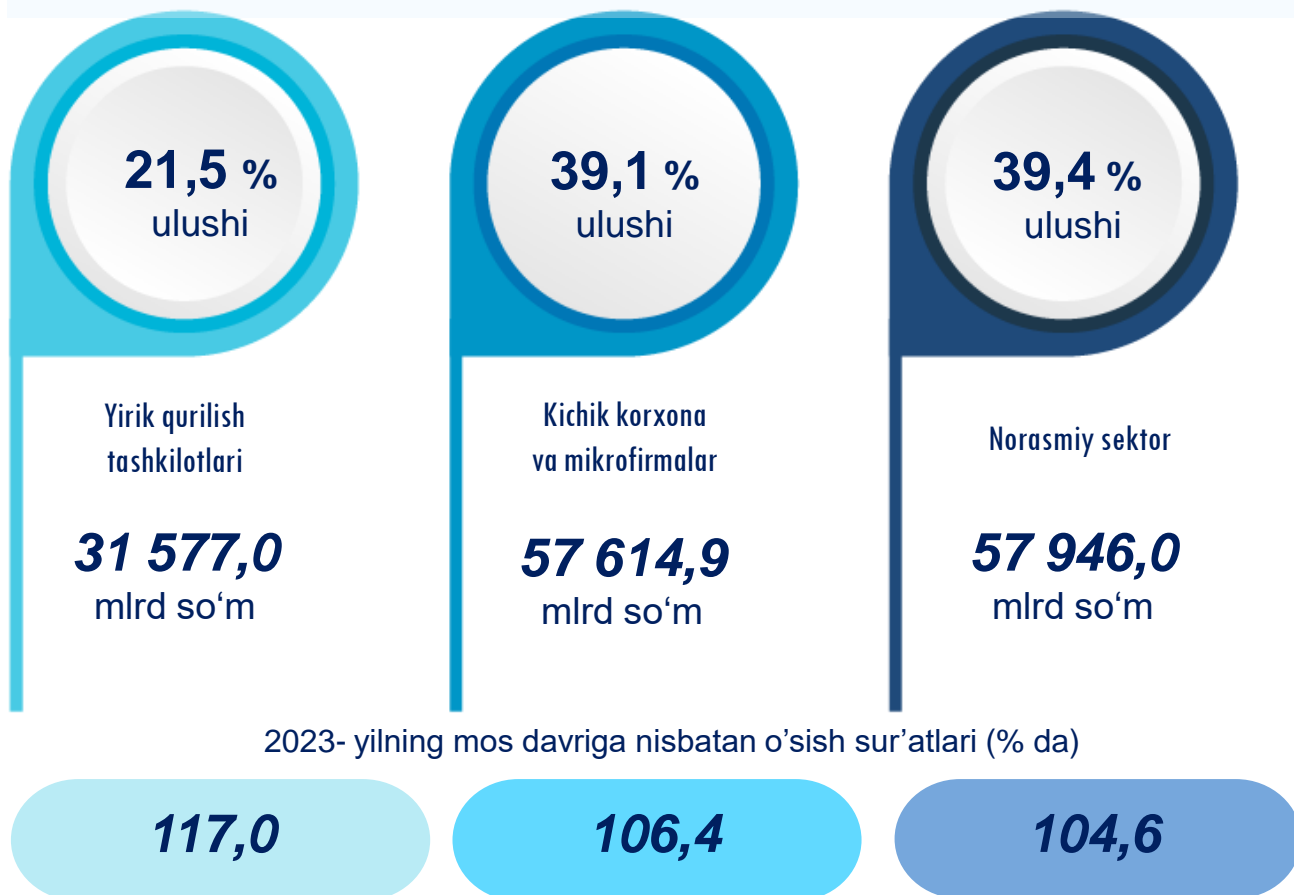
Amaldagi statistik kuzatuv shakllarida 2015-yilning 1-yanvaridan boshlab, "O'zbekiston Respublikasi iqtisodiy faoliyat turlari bo'yicha mahsulot (mahsulot, ish, xizmat)lar statistik tasniflagichi (MST)"ga muvofiq "**Qurilish faoliyati bo'yicha o'z kuchi bilan bajarilgan qurilish ishlari hajmi**" ko'rsatkichi qo'llaniladi.

Bino va inshootlarni qurish bo'yicha qurilish ishlari tarkibida yirik qurilish tashkilotlari tomonidan bajarilgan qurilish ishlari ulushi 21,5% ni tashkil etib, 2023-yilning mos davridagi ko'rsatkichga nisbatan 1,9% punktga ko'paydi.

Ushbu faoliyat turida kichik korxonalar va mikrofirmalar hissasiga to'g'ri kelgan ulush 2023-yilning mos davriga nisbatan 0,6% punktga kamayib 39,1% ni tashkil etdi.

Norasmiy sektorning ulushi esa 2023-yilning mos davriga nisbatan 1,4% punktga kamayib, 39,4% ni tashkil etdi.

Bino va inshootlar qurilishining jami hajmi –147 137,9 mlrd so'm



2023- yilning mos davriga nisbatan o'sish sur'atlari (% da)

117,0

106,4

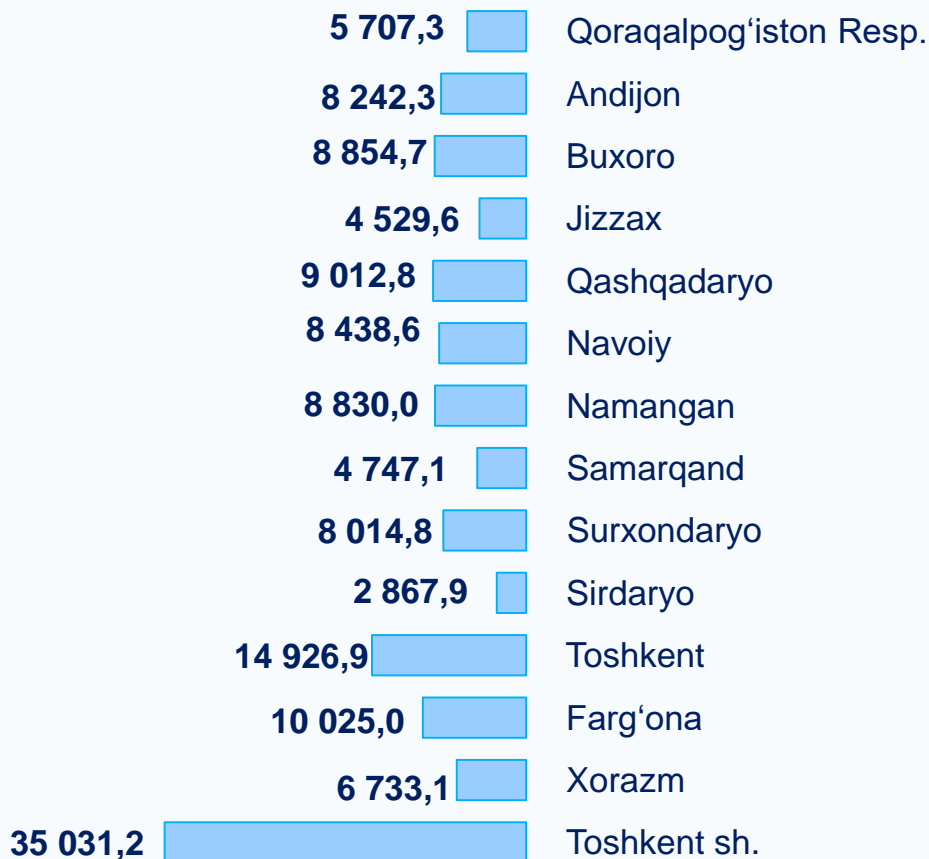
104,6

Bino va inshootlar qurilishining asosiy ko'rsatkichlari

Ma'lumot uchun: Bino va inshootlarni qurish faoliyat turi bo'yicha bajarilgan qurilish ishlarining hududda bajarilgan jami qurilish ishlaridagi eng yuqori ulushi Namangan viloyati (79,5%), Jizzax viloyati (79,1%) va Navoiy viloyatida (78,2%) kuzatildi.

Hududlar kesimida bino va inshootlar qurilishi hajmi

yanvar-noyabr oylarida, mlrd so'mda



Bino va inshootlarni qurish faoliyat turi bo'yicha eng yuqori hududlar ulushi

yanvar-noyabr oylarida, % da



Namangan viloyati
79,5



Jizzax viloyati
79,1

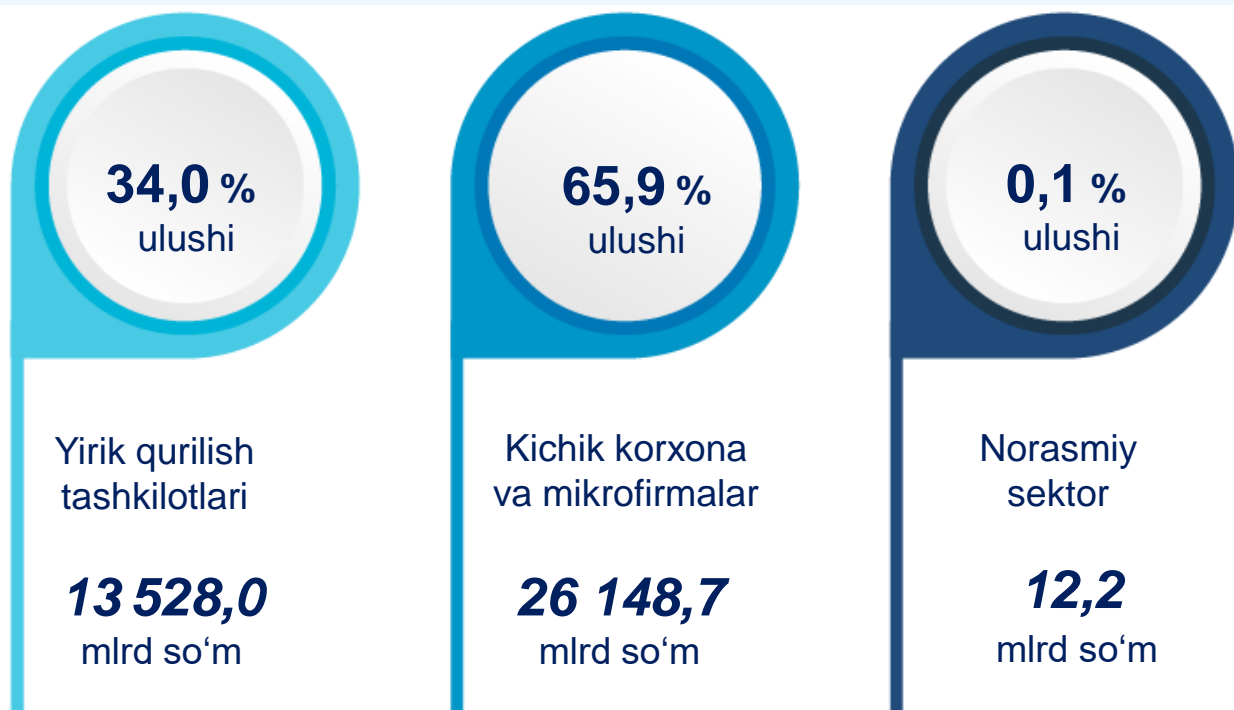


Navoiy viloyati
78,2

Fuqarolik obyektlari qurilishiga avtomobil yo'llari, ko'chalar, ko'priklar va tunnellar, temir yo'llar, aerodromlar, gavanlar va boshqa suv loyihalari, sug'orish tizimlari, sanoat inshootlari, quvur tarmoqlari va elektr uzatish liniyalari, ochiq sport komplekslari kabi og'ir konstruksiyalarni qurish kiradi.

Fuqarolik obyektlarini qurish bo'yicha yirik qurilish tashkilotlari tomonidan bajarilgan qurilish ishlari hajmining ulushi 34,0 % ni tashkil etdi va 2023-yilning mos davriga nisbatan 8,1 % punktga ko'paydi. Shuningdek, kichik korxonalar va mikrofirmalar hissasiga to'g'ri kelgan ulush 2023-yilning mos davriga nisbatan 8,1 % punktga kamayib 65,9 % ni tashkil etdi.

Korxonalar turlari kesimida fuqarolik obyektlarini qurish ishlari hajmlari va ulushi *yanvar-noyabr oylarida*

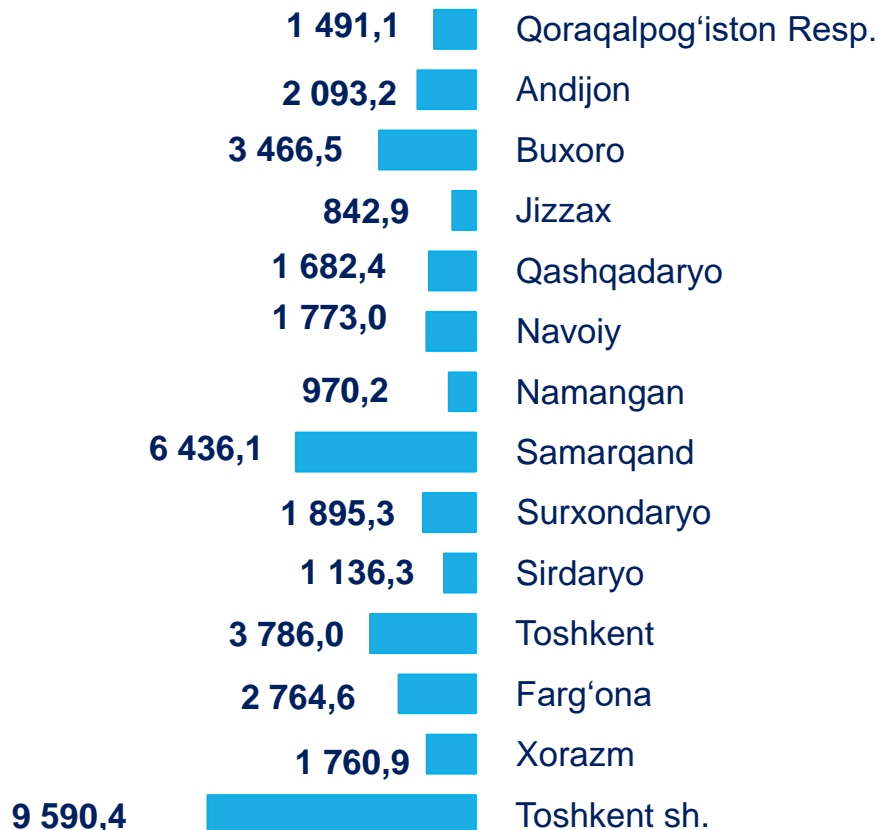


Fuqarolik obyektlari qurilishining asosiy ko'rsatkichlari

Ma'lumot uchun: Fuqarolik obyektlarini qurish faoliyat turi bo'yicha bajarilgan qurilish ishlarining hududda bajarilgan jami qurilish ishlaridagi eng yuqori ulushi Samarqand viloyati (55,1%), Sirdaryo viloyati (26,7%) va Buxoro viloyati (25,2%)da kuzatildi.

Hududlar kesimida fuqarolik obyektlarini qurish hajmi

yanvar-noyabr oylarida, mlrd so'mda



Fuqarolik obyektlari qurish faoliyat turi bo'yicha eng yuqori hududlar ulushi

yanvar-noyabr oylarida, % da



55,1

Samarqand viloyati



26,7

Sirdaryo viloyati



25,2

Buxoro viloyati

Ixtisoslashtirilgan qurilish ishlari sayqallash, suvoqchilik, bo'yoqchilik ishlari, pollar va devorlarni plitka bilan qoplash yoki parket, kovrolan, gulqog'ozlar bilan qoplash, shuningdek, pollarni siklyovkalash, duradgorlik ishlari, ovoz izolyatsiyalash ishlari, tashqi hududlarni tozalash kabi bezatishga aloqador ishlarni o'z ichiga oladi.

Ixtisoslashtirilgan qurilish ishlari tarkibida yirik qurilish tashkilotlari tomonidan bajarilgan qurilish ishlari hajmining ulushi 2023-yilning mos davriga nisbatan 1,3 % punktga ko'paydi va 20,7 % ni tashkil etdi.

Qolgan 79,3 % i kichik korxonalar va mikrofirmalar hissasiga to'g'ri kelib, 2023-yilning mos davriga nisbatan 1,3 % punktga kamaydi .

Korxonalar turlari bo'yicha ixtisoslashtirilgan qurilish ishlari hajmi va o'sish sur'ati

yanvar-noyabr oylarida

3 902,7

mlrd so'm

Yirik qurilish tashkilotlari

2023-yilning mos davriga nisbatan

114,4 %

14 974,7

mlrd so'm

Kichik korxonalar va mikrofirmalar

2023-yilning mos davriga nisbatan

104,8 %

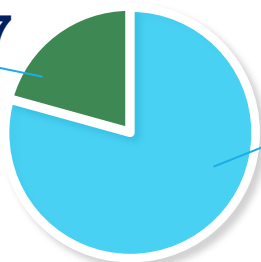
Jamiga nisbatan ulushi (% da)

Yirik qurilish tashkilotlari

20,7

79,3

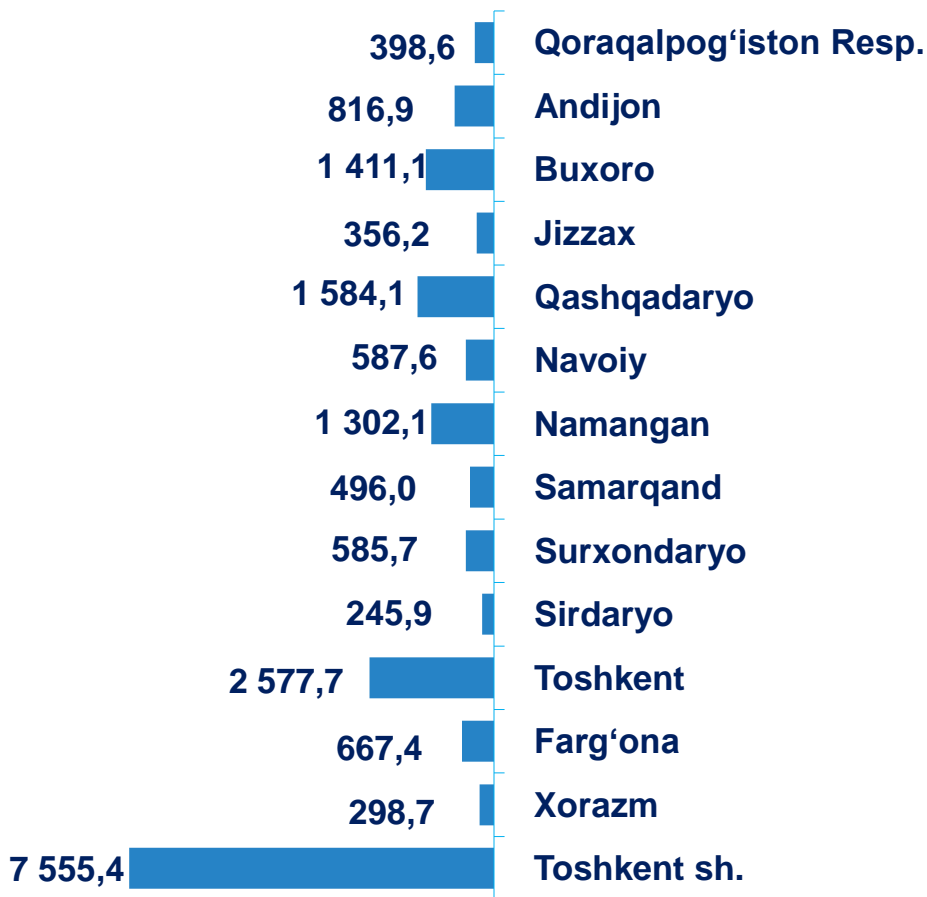
Kichik korxonalar va mikrofirmalar



Ma'lumot uchun: Ixtisoslashtirilgan qurilish ishlari faoliyat turi bo'yicha bajarilgan qurilish ishlarining hududda bajarilgan jami qurilish ishlaridagi eng yuqori ulushi Toshkent shahrida (14,5%), Qashqadaryo viloyatida (12,9%) va Toshkent viloyatida (12,1%) kuzatildi.

Hududlar kesimida ixtisoslashtirilgan qurilish ishlari hajmi

yanvar-noyabr oylarida, mlrd so'mda



Ixtisoslashtirilgan qurilish ishlari turi bo'yicha eng yuqori hududlar ulushi

yanvar-noyabr oylarida, % da



14,5

Toshkent shahri



12,9

Qashqadaryo viloyati



12,1

Toshkent viloyati

Qurilish ishlari hajmining tarkibi

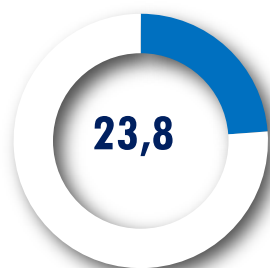
yanvar-noyabr oylarida, mlrd so'mda



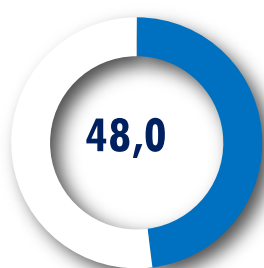
Qurilish ishlari hajmi yirik qurilish tashkilotlari, kichik korxonalar va mikrofirmalar hamda norasmiy sektorlarda amalga oshirilgan ishlar tarkibi bo'yicha shakllanadi.

Jami qurilish ishlari hajmining korxonalar turlari bo'yicha taqsimoti va o'sish sur'ati

yanvar-noyabr oylarida, % da



Yirik qurilish tashkilotlari



Kichik korxonalar va mikrofirmalar



Norasmiy sektor

2023-yil mos davriga nisbatan **124,9**

2023-yil mos davriga nisbatan **105,4**

2023-yil mos davriga nisbatan **104,5**

Yirik qurilish tashkilotlari tomonidan bajarilgan qurilish ishlarining asosiy ko'rsatkichlari

Yirik qurilish tashkilotlari tomonidan 2024-yilning yanvar-noyabr oylarida bajarilgan qurilish ishlari hajmi 49 013,8 mlrd so'mni tashkil etdi. Ko'rib chiqilayotgan davrda qurilish ishlari hajmi 2023-yilning mos davriga nisbatan 124,9% ni va ularning umumiy hajmdagi ulushi 3,1% ga ko'payib, 23,8% ni tashkil etdi.

Xo'jalik usulida bajarilgan ishlar hajmi qurilish egasi tomonidan hisobot davrida qurilish ishlariga sarflangan xarajatlaridan kelib chiqib aniqlanadi.

Yirik qurilish tashkilotlari tomonidan bajarilgan qurilish ishlarining jamiga nisbatan ulushi

yanvar-noyabr oylarida, % da



Yirik qurilish tashkilotlari tomonidan bajarilgan qurilish ishlari hajmi va o'sish sur'ati

yanvar-noyabr oylarida



* 2023-yil uchun aniqlashtirilgan yillik ma'lumotlar asosida qayta hisoblangan.

Yirik qurilish tashkilotlari tomonidan bajarilgan qurilish ishlarining asosiy ko'rsatkichlari

Ma'lumot uchun: yirik qurilish tashkilotlari tomonidan bajarilgan qurilish ishlarining hududda bajarilgan jami qurilish ishlaridagi eng yuqori ulushi Toshkent shahrida (32,8 % i), Navoiy viloyatida (25,7 %) va Qashqadaryo viloyatida (25,1 %) qayd etildi.

Hududlar kesimida yirik qurilish tashkilotlari tomonidan bajarilgan qurilish ishlari hajmi

yanvar-noyabr oylarida, mlrd so'mda

	951,4
Qoraqalpog'iston Resp.	777,8
Andijon	1750,7
Buxoro	613,2
Jizzax	3076,3
Qashqadaryo	2774,7
Navoiy	811,5
Namangan	1640,7
Samarqand	977,3
Surxondaryo	602,1
Sirdaryo	3657,6
Toshkent	2246,0
Farg'ona	863,4
Xorazm	17094,5
Toshkent sh.	

Yirik qurilish tashkilotlari tomonidan bajarilgan qurilish ishlarida eng yuqori ulushga ega hududlar, jamiga nisbatan

yanvar-noyabr oylarida, % da



32,8

Toshkent sh.



25,7

Navoiy viloyati




25,1

Qashqadaryo viloyati

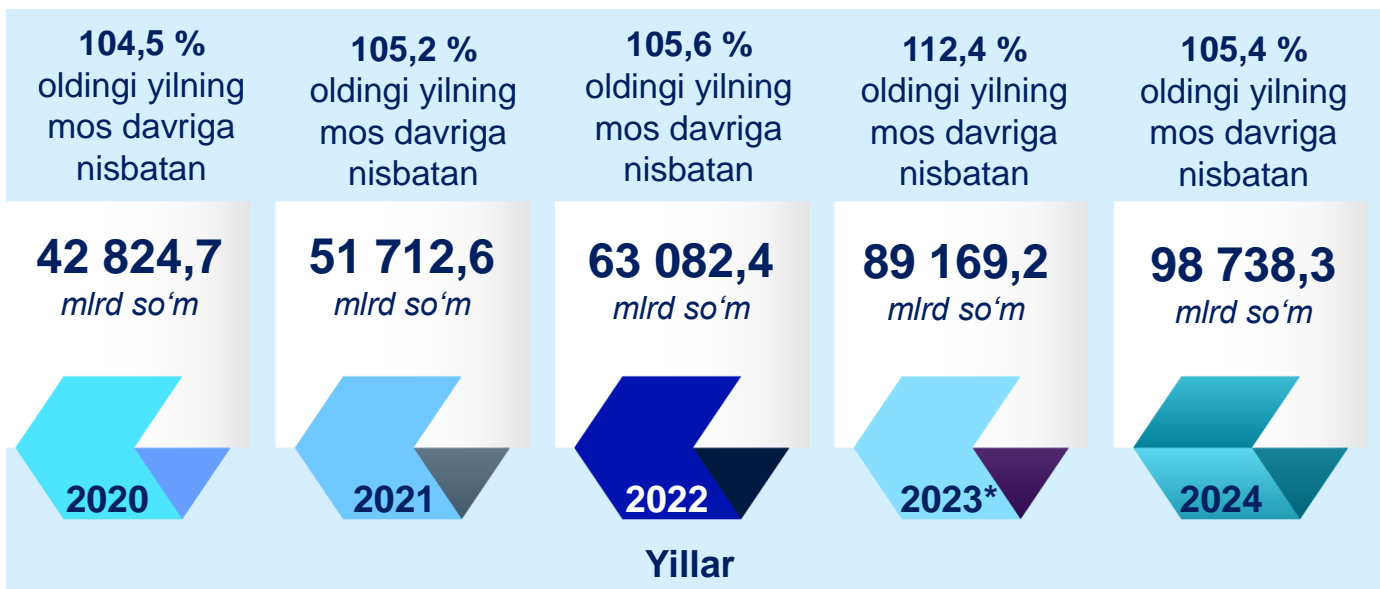
Kichik korxonalar va mikrofirmalar tomonidan bajarilgan qurilish ishlarining asosiy ko'rsatkichlari

2024-yilning yanvar-noyabr oylarida kichik korxonalar va mikrofirmalar tomonidan bajarilgan qurilish ishlari hissasiga jami qurilish ishlari hajmining 48,0% i to'g'ri kelib, 2023-yilning mos davriga nisbatan 1,7% punktga kamaydi. Shuningdek, ular hissasiga to'g'ri kelgan qurilish ishlari hajmi 2023-yilning mos davriga nisbatan 105,4% ni tashkil etgan holda 98 738,3 mlrd so'm miqdorida qayd etildi.

Kichik korxonalar va mikrofirmalar, tomonidan bajarilgan qurilish ishlari hajmining jamiga nisbatan ulushi yanvar-noyabr oylarida, % da



Kichik korxonalar va mikrofirmalar tomonidan bajarilgan qurilish ishlari hajmi va o'sish sur'ati yanvar-noyabr oylarida



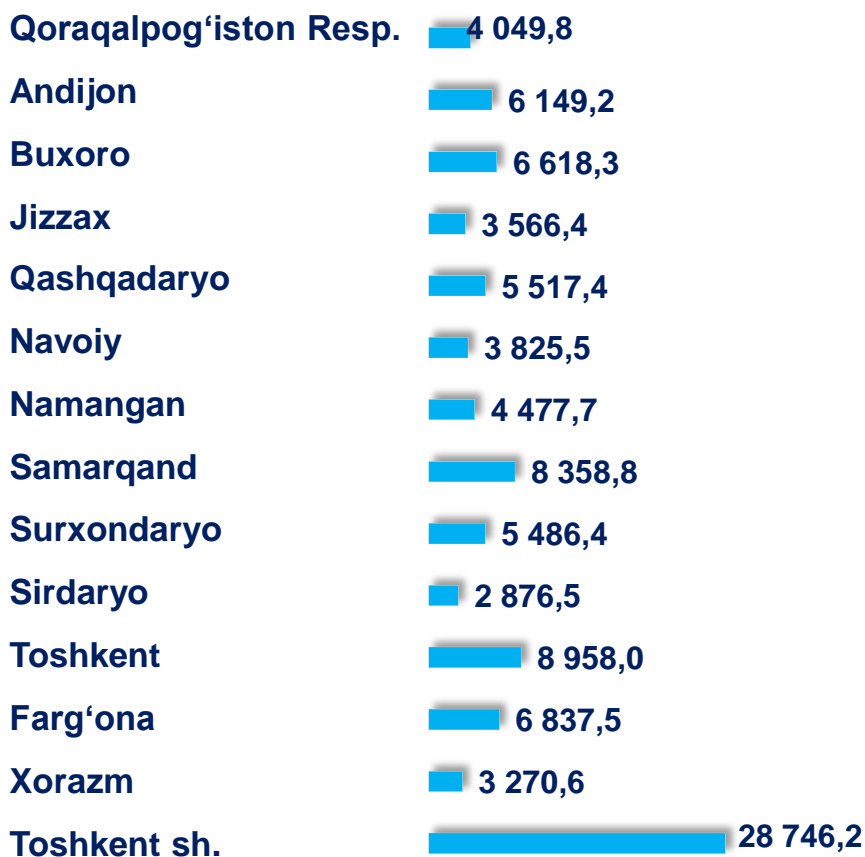
* 2023-yil uchun aniqlashtirilgan yillik ma'lumotlar asosida qayta hisoblangan.

Kichik korxonalar va mikrofirmalar tomonidan bajarilgan qurilish ishlarining asosiy ko'rsatkichlari

Ma'lumot uchun: ko'rib chiqilayotgan davrda kichik korxonalar va mikrofirmalar tomonidan bajarilgan qurilish ishlarining hududda bajarilgan jami qurilish ishlaridagi eng yuqori ulushi Samarqand viloyati (71,6%), Sirdaryo viloyati (67,7%) va Jizzax viloyatiga (62,3%) to'g'ri keldi.

Kichik korxonalar va mikrofirmalar tomonidan bajarilgan qurilish ishlarining hududlar kesimida hajmi

yanvar-noyabr oylarida, mlrd so'm



Kichik korxonalar va mikrofirmalar tomonidan bajarilgan qurilish ishlarida eng yuqori ulushga ega hududlar, jamiga nisbatan


yanvar-noyabr oylarida, % da



Samarqand viloyati



Sirdaryo viloyati



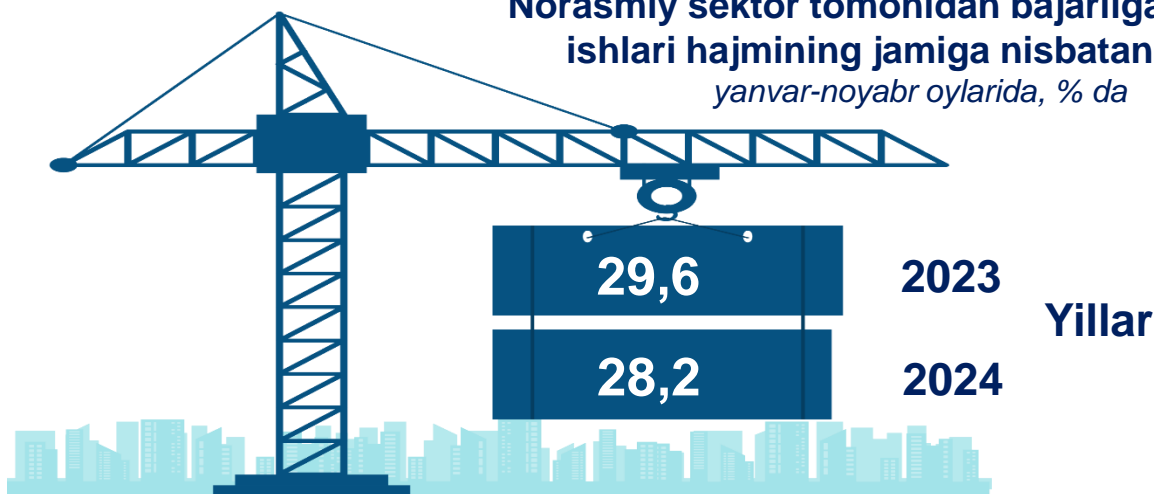
Jizzax viloyati

Norasmiy sektorda bajarilgan qurilish ishlarining asosiy ko'rsatkichlari

Norasmiy sektorda qurilish ishlarining ulushi 28,2% ni yoki 57 958,1 mlrd so'mni tashkil etib, 2023-yilning mos davriga nisbatan 104,5% ni tashkil etdi. Shundan 43 732,5 mlrd so'mi yakka tartibdagi uy-joy qurilishiga to'g'ri kelib, 2023-yilning mos davriga nisbatan 107,9% ni, jismoniy shaxslar tomonidan noturar-joylar qurilishi 6 324,8 mlrd so'mni va 86,7% ni, yakka tartibdagi turar-joylarni ta'mirlash ishlari 7 900,8 mlrd so'mni va 103,2% ni tashkil etdi.

Norasmiy sektor tomonidan bajarilgan qurilish ishlari hajmining jamiga nisbatan ulushi

yanvar-noyabr oylarida, % da



Norasmiy sektor tomonidan bajarilgan qurilish ishlari hajmi va o'sish sur'ati

yanvar-noyabr oylarida

100,7 %
oldingi yilning
mos davriga
nisbatan

108,7 %
oldingi yilning
mos davriga
nisbatan

101,4 %
oldingi yilning
mos davriga
nisbatan

107,9 %
oldingi yilning
mos davriga
nisbatan

104,5 %
oldingi yilning
mos davriga
nisbatan

15 194,4
mlrd so'm

18 500,4
mlrd so'm

20 861,4
mlrd so'm

53 042,1
mlrd so'm

57 958,1
mlrd so'm

2020

2021

2022

2023*

2024

Yillar

* 2023-yil uchun aniqlashtirilgan yillik ma'lumotlar asosida qayta hisoblangan.

Norasmiy sektorda bajarilgan qurilish ishlarining asosiy ko'rsatkichlari

Ma'lumot uchun: ko'rib chiqilayotgan davrda norasmiy sektor tomonidan bajarilgan qurilish ishlarining eng katta hajmi Toshkent viloyatida (8 675,0 mlrd so'm), Toshkent shahrida (6 336,3 mlrd so'm) va Namangan viloyatida (5 813,1 mlrd so'm) qayd etildi.

Hududlar kesimida norasmiy sektor tomonidan bajarilgan qurilish ishlari hajmi yanvar-noyabr oylarida, mlrd so'mda

	2 595,8
Qoraqalpog'iston Resp.	4 225,4
Andijon	5 363,3
Buxoro	1 549,1
Jizzax	3 685,6
Qashqadaryo	4 199,0
Navoiy	5 813,1
Namangan	1 679,7
Samarqand	4 032,1
Surxondaryo	771,5
Sirdaryo	8 675,0
Toshkent	4 373,5
Farg'ona	4 658,7
Xorazm	6 336,3
Toshkent sh.	

Norasmiy sektor tomonidan bajarilgan qurilish ishlarida eng yuqori hajmga ega bo'lgan hududlar yanvar-noyabr oylarida, mlrd so'mda



8 675,0

Toshkent viloyati



6 336,3

Toshkent shahri



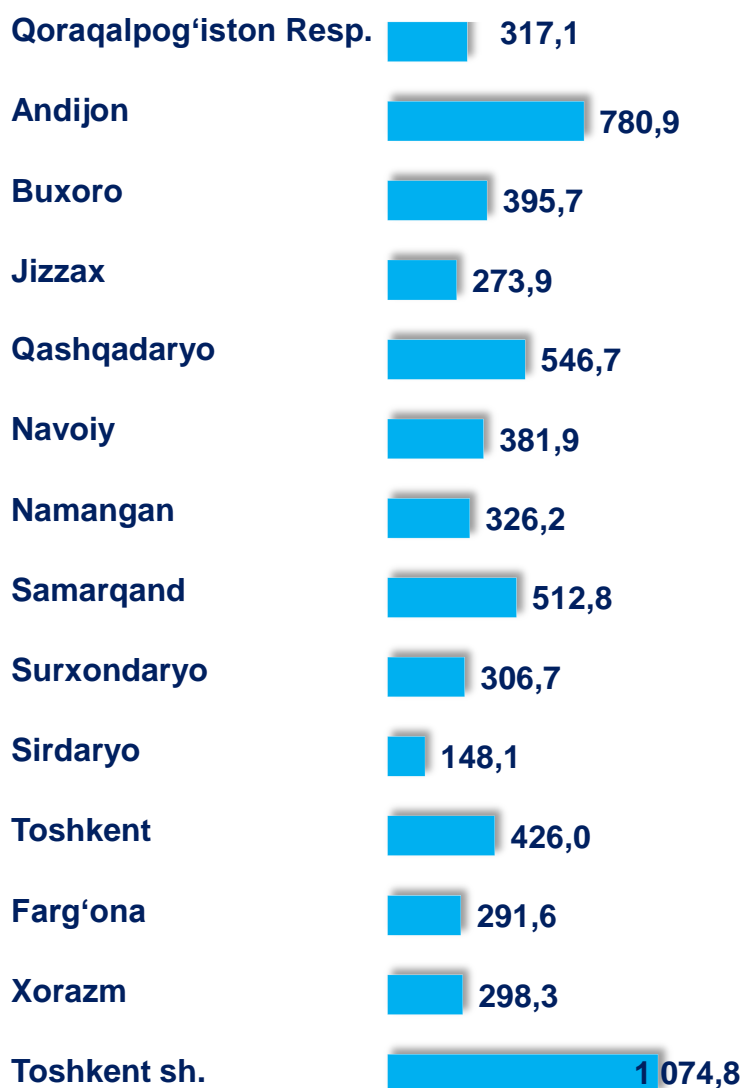
5 813,1

Namangan viloyati

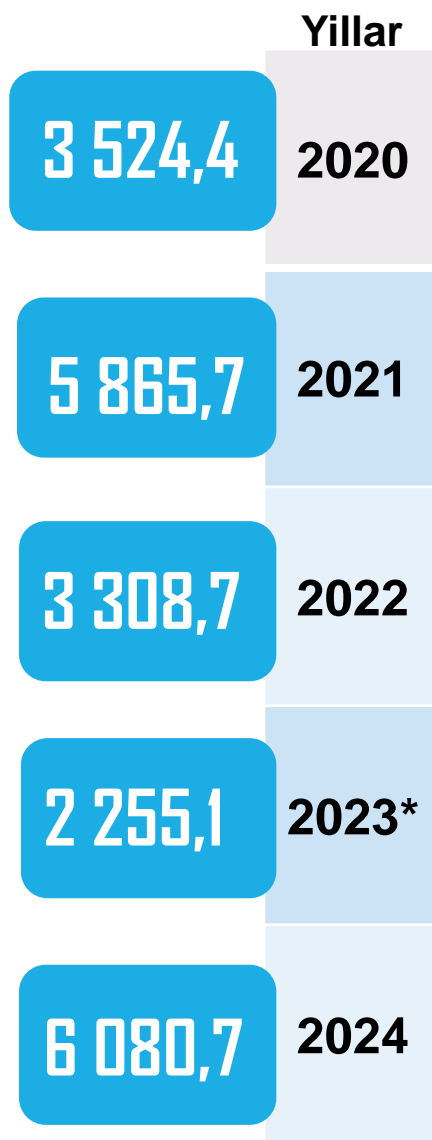
Davlat tashkilotlari tomonidan bajarilgan qurilish ishlarining asosiy ko'rsatkichlari

Ma'lumot uchun: davlat mulkchiligidagi tashkilotlar tomonidan bajarilgan qurilish ishlari hajmida eng yuqori ulush Jizzax viloyatida (ushbu hududdagi qurilish ishlari umumiy hajmining 4,8% i), Andijon viloyatida (ushbu hududdagi qurilish ishlari umumiy hajmining 7,0% i) va Samarqand viloyatida (ushbu hududdagi umumiy qurilish ishlarining 4,4% i) qayd etildi.

Hududlar kesimida davlat tashkilotlari tomonidan bajarilgan qurilish ishlari hajmi yanvar-noyabr oylarida, mlrd so'mda



Davlat tashkilotlari tomonidan bajarilgan qurilish ishlari hajmi yanvar-noyabr oylarida, mlrd so'mda



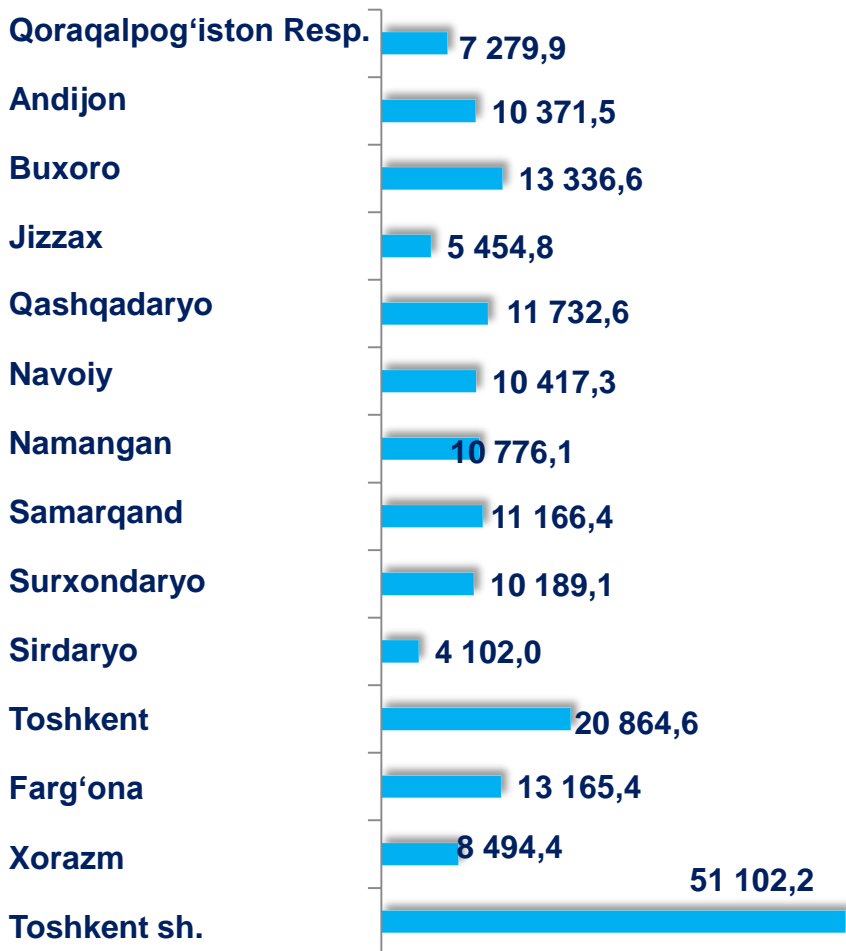
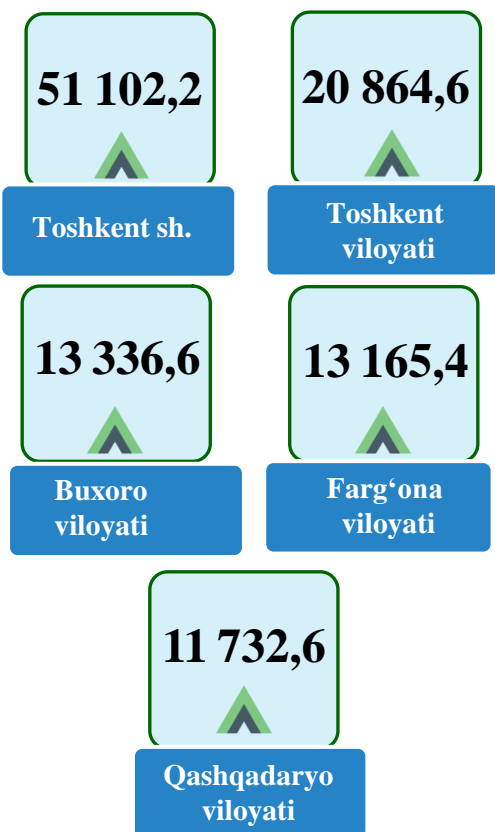
* 2023-yil uchun aniqlashtirilgan yillik ma'lumotlar asosida qayta hisoblangan.

Hududlar kesimida nodavlat tashkilotlar tomonidan bajarilgan qurilish ishlari

Ma'lumot uchun: nodavlat mulkchilik shaklidagi tashkilotlar tomonidan bajarilgan qurilish ishlarining hududda bajarilgan jami qurilish ishlaridagi eng yuqori ulushi Toshkent viloyatida (98,0%), Toshkent shahrida (97,9%) va Farg'ona viloyatida (97,8%) qayd etildi.

Hududlar kesimida nodavlat tashkilotlar tomonidan bajarilgan qurilish ishlari hajmi

yanvar-noyabr oylarida, mlrd so'mda



Nodavlat tashkilotlar tomonidan bajarilgan qurilish ishlari hajmi

yanvar-noyabr oylarida, mlrd so'mda



* 2023-yil uchun aniqlashtirilgan yillik ma'lumotlar asosida qayta hisoblangan.

Qurilish ishlari – bino va inshootlarni barpo etish, qayta tiklash, kengaytirish, kapital va joriy ta'mirlash ishlari majmuasi sifatida qurilish ishlab chiqarishining natijasidir.

Qurilish ishlari qiymatiga qurilish uchastkalarining o'zlashtirish ishlari rejasini tuzish va tayyorlash, suv ta'minoti, issiqlik, kanalizatsiya, poydevorlarni o'rnatish, devorlarni ko'tarish, bino konstruksiyalarini montaj qilishning sanitar-texnika ishlari, boshqa pudrat ishlari (ishga tushirish va sozlash, gidroyuvish ishlari, yer qatlamini ochish, texnik-madaniy ishlar va boshqalar) kiritiladi.

Kapital qurilishga pudrat shartnomasi – bunda pudratchi shartnomada belgilangan ishlarni amalga oshirishi yoki xavf-xatarni o'ziga olgan holda obyektни qurish va shartnomada belgilangan muddatda topshirish majburiyatini oladi, buyurtmachi esa, pudratchiga qurilish maydonini ko'rsatadi yoki ish jabhasini ta'minlaydi, ularni qabul qiladi va to'lovlarni amalga oshiradi.

Qurilish tashkilotlari – barcha umumiy qurilish va ixtisoslashtirilgan tashkilotlar, mexanizatsiya boshqarmalari, ishga tushirish va sozlash tashkilotlari, neft va gaz uchun qidiruv quduqlari qurilishi bilan bog'liq chuqur qidiruv burg'ulash ishlari va boshqa ishlarni amalga oshiruvchi, shuningdek, kapital qo'yilmalar hisobiga qurilayotgan neft va gaz uchun ekspluatatsiya quduqlari qurilishi bilan shug'ullanuvchi burg'ulash tashkilotlarini o'z ichiga oladi.