



АГЕНТСТВО СТАТИСТИКИ  
ПРИ ПРЕЗИДЕНТЕ  
РЕСПУБЛИКИ УЗБЕКИСТАН



# СОВОКУПНЫЙ ДОХОД НАСЕЛЕНИЯ В РЕСПУБЛИКЕ УЗБЕКИСТАН



ПРЕДВАРИТЕЛЬНЫЕ  
ДАННЫЕ  
ЗА ЯНВАРЬ-ДЕКАБРЬ  
2024 ГОДА



## Совокупный доход населения в Республике Узбекистан

### Совокупный доход населения в Республике Узбекистан

(предварительные данные за январь-декабрь 2024 года)

**Совокупный доход населения** включает в себя денежные доходы и доходы в натуральной форме, состоит из поступлений, которые, как правило, имеют свойство повторяемости и поступают домохозяйству или его индивидуальным членам на регулярной основе, ежегодно или с меньшими интервалами.

Расчёт совокупного дохода населения осуществляется на основе международных статистических стандартов Системы национальных счетов, рекомендаций Международной организации труда, методического руководства, разработанного и утвержденного Агентством статистики при Президенте Республики Узбекистан на основе нашего законодательства.

**896,3**  
трлн. сум



**Совокупный доход  
населения**

**Номинальные темпы  
роста совокупного  
дохода**



**118,5 %**

**108,1 %**



**Реальные темпы  
роста совокупного  
дохода**

Согласно предварительным данным, в январе-декабре 2024 года общий объем совокупного дохода населения достиг **896,3** трлн сум<sup>1</sup>.

С целью исключить влияние ценовых факторов для осуществления расчета реальных темпов роста доходов населения, используется индекс потребительских цен (ИПЦ) - один из важных видов показателя инфляции. В связи с изменением потребительских цен, темпы роста совокупного дохода населения, по сравнению с аналогичным периодом 2023 года, в реальном выражении составили **108,1 %**.

<sup>1</sup> Доходы от самостоятельной занятости в составе совокупного дохода населения были переоценены с учетом неформальной экономики.



## Совокупный доход населения в Республике Узбекистан

### Совокупный доход на душу населения в Республике Узбекистан

(предварительные данные за январь-декабрь 2024 года)



Совокупный  
доход на душу  
населения

**24,1**  
млн сум



Номинальные  
темпы роста  
совокупного  
дохода на душу  
населения

**116,1 %**



Реальные темпы  
роста  
совокупного  
дохода на душу  
населения

**105,9 %**

В расчетах используются следующие источники: данные статистической отчетности, результаты регулярно проводимых выборочных обследований экономической деятельности индивидуальных предпринимателей и дехканских хозяйств, обследования домохозяйств по методологии, рекомендованной Всемирным банком, а также обобщенные данные Центрального банка, Министерства экономики и финансов, внебюджетного Пенсионного фонда, Народного банка и Налогового комитета Республики Узбекистан.

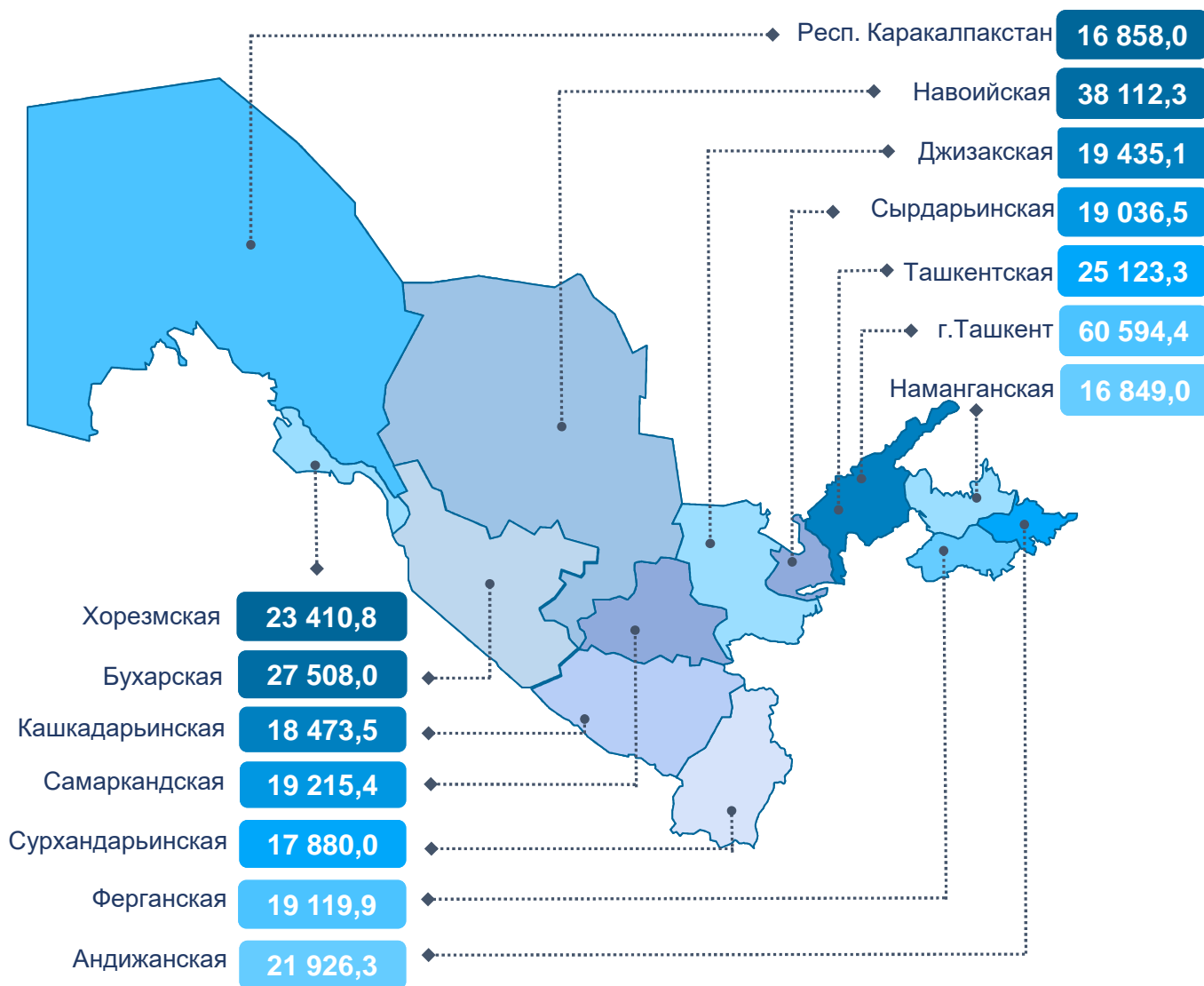
**Для сведения:** совокупный доход населения рассчитан на основе «Методического положения по расчету совокупного дохода населения», утвержденного в новой редакции постановлением Агентства статистики от 28 мая 2024 г. N 118 <https://lib.stat.uz>

За январь-декабрь 2024 года среднедушевой номинальный совокупный доход населения выше среднереспубликанского значения составил в г.Ташкент – **60 594,4** тыс. сум, Навоийской – **38 112,3** тыс. сум, Бухарской – **27 508,0** тыс. сум и Ташкентской – **25 123,3** тыс. сум областях.



## Совокупный доход населения в Республике Узбекистан

**Объем среднедушевого совокупного дохода населения по регионам**  
(за январь-декабрь 2024 года, тыс. сум)



За январь-декабрь 2024 года наименьший показатель среднедушевого номинального совокупного дохода населения зафиксирован в Наманганской области – **16 849,0** тыс. сум, Республике Каракалпакстан – **16 858,0** тыс. сум и Сурхандарьинской области – **17 880,0** тыс. сум.



## Совокупный доход населения в Республике Узбекистан

**Реальный совокупный доход населения** – относительный показатель, исчисляемый путем деления номинального совокупного дохода населения на индекс потребительских цен за соответствующий период времени.

Реальные темпы роста совокупного<sup>1</sup>  
дохода на душу населения

за январь-декабрь  
2024 г.



за январь-декабрь  
2023 г.

Показатель реального роста совокупного дохода на душу населения за январь-декабрь 2024 года составил **105,9 %**, этот же показатель за январь-декабрь 2023 года был зафиксирован на уровне **102,8 %**.

### Реальные темпы роста среднедушевого совокупного дохода (за январь-декабрь 2024 года, в %)

Респ. Каракалпакстан	102,4
Андижанская	104,8
Бухарская	102,4
Джизакская	102,0
Кашкадарьинская	103,2
Навоийская	107,9
Наманганская	100,5
Самаркандская	105,3
Сурхандарьинская	100,2
Сырдарьинская	103,7
Ташкентская	106,4
Ферганская	101,1
Хорезмская	104,7
г. Ташкент	115,4

Наивысший показатель реальных темпов роста среднедушевого совокупного дохода зафиксирован в г.Ташкент (**15,4 %**), Навоийской (**7,9 %**) и Ташкентской (**6,4 %**) областях.

Ниже среднереспубликанского значения реальные темпы роста среднедушевого совокупного дохода были отмечены в Самаркандской (**5,3 %**), Андижанской (**4,8 %**), Хорезмской (**4,7 %**), Сырдарьинской (**3,7 %**), Кашкадарьинской (**3,2 %**) и Бухарской (**2,4 %**) областях, а также в Республике Каракалпакстан (**2,4 %**), Джизакской (**2,0 %**), Ферганской (**1,1 %**) Наманганской (**0,5 %**) и Сурхандарьинской (**0,2 %**) областях.

<sup>1</sup>) Данные за январь-декабрь 2023 г. пересчитаны согласно годовым уточненным данным. Доходы от самостоятельной занятости в составе совокупного дохода населения были переоценены с учетом неформальной экономики.

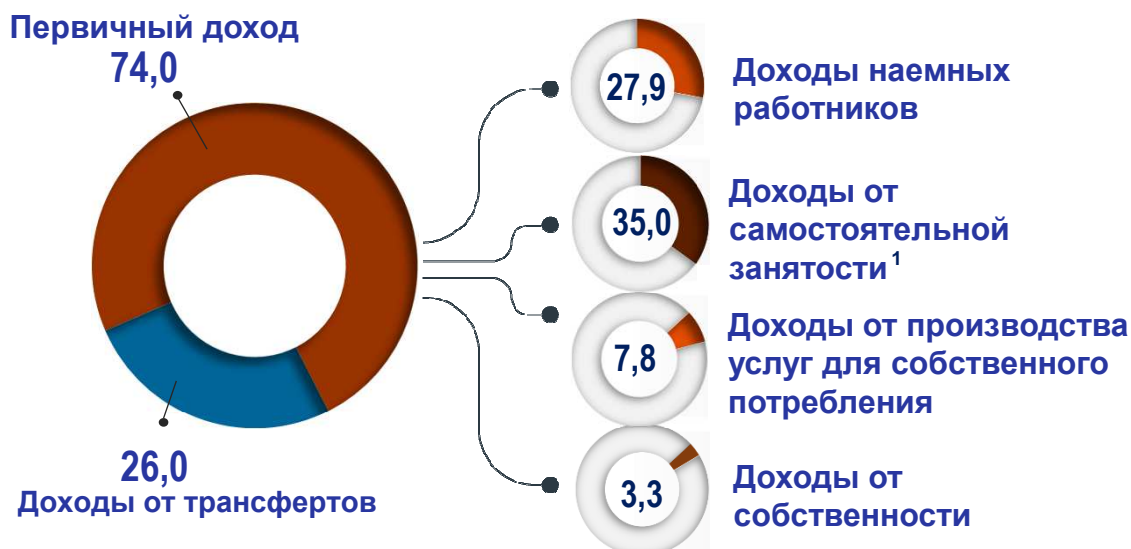




## Совокупный доход населения в Республике Узбекистан

### Структура совокупного дохода населения

(за январь-декабрь 2024 года, в %)



Значительному росту общего объема совокупного дохода населения в основном способствуют существенные изменения доходов от самостоятельной занятости, на долю которых приходятся **35,0 %**, доходов наемных работников – **27,9 %**, а также доходов от трансфертов – **26,0 %**.

В совокупном доходе регионов доля доходов, полученных от трудовой деятельности (доходы наемных работников и доходы от самостоятельной занятости) выше среднереспубликанского уровня наблюдалась в Навоийской (**77,9 %**), Джизакской (**74,8 %**), Ташкентской (**72,6 %**), Сырдарьинской (**68,6 %**), Бухарской (**67,3 %**) областях, а также в Республике Каракалпакстан (**64,7 %**), Кашкадарьинской (**64,2 %**), Сурхандарьинской (**63,8 %**) и Наманганской (**63,5 %**) областях.

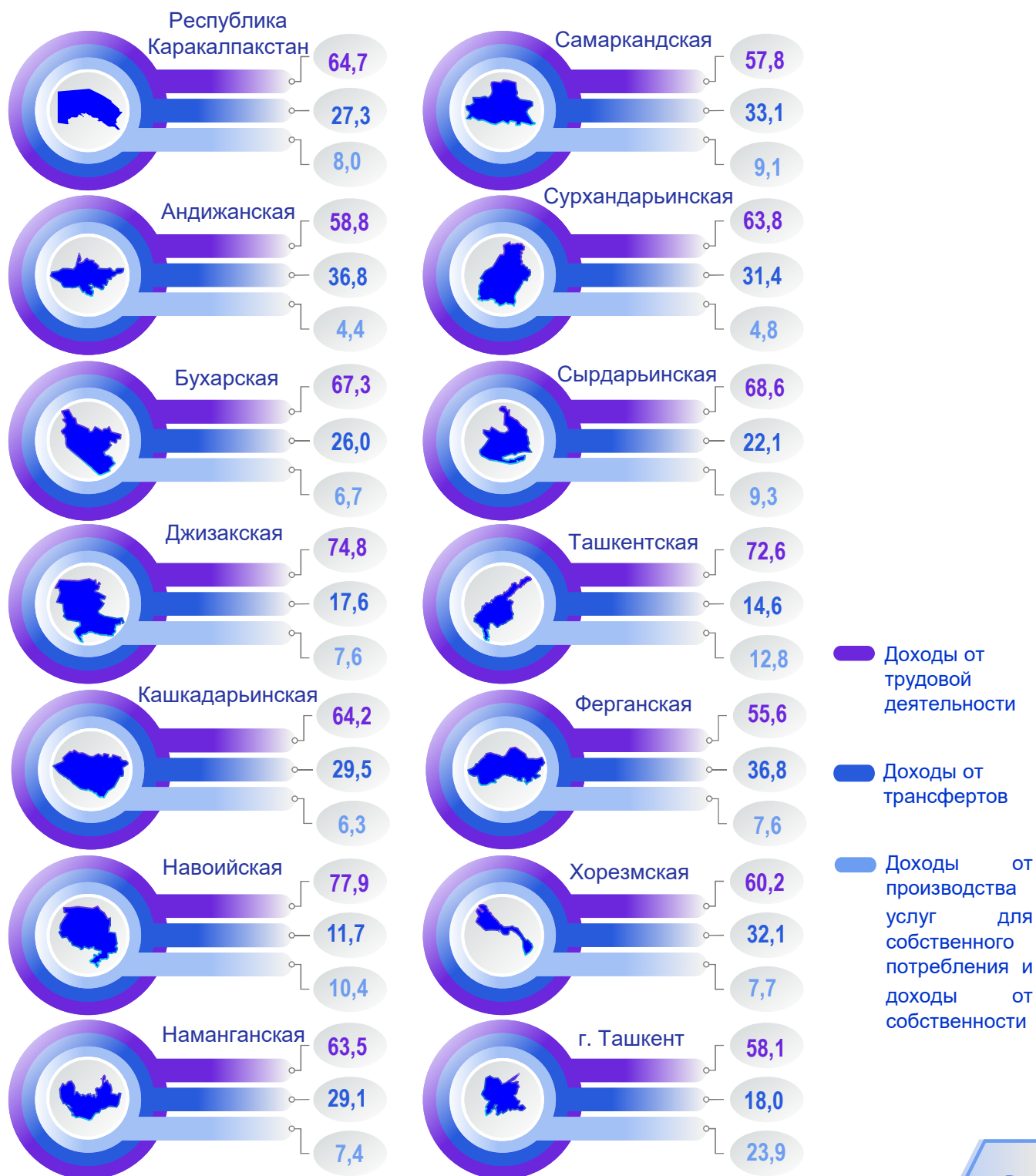
**Для сведения:** здесь и далее данные о доходах от производства услуг для собственного потребления приведены с учетом пересмотра в связи с внедрением новой методологии оценки услуг по проживанию в собственном жилье (условной жилищной ренты) в соответствии с международным стандартом СНС-2008.

<sup>1</sup> ) Доходы от самостоятельной занятости в составе совокупного дохода населения были переоценены с учетом неформальной экономики.



## Совокупный доход населения в Республике Узбекистан

### Структура совокупного дохода по регионам (за январь-декабрь 2024 года, в %)





# Совокупный доход населения в Республике Узбекистан

## Доходы от трудовой деятельности



Доходы от трудовой деятельности (доходы наемных работников и доходы от самостоятельной занятости) имеют значительный вес в структуре совокупного дохода населения.

### Доля доходов от трудовой деятельности в структуре совокупного дохода<sup>1</sup>, в %



По предварительным данным, за январь-декабрь 2024 года доля доходов от трудовой деятельности в структуре совокупного дохода населения составила **62,9 %**.

### Темпы роста доходов от трудовой деятельности<sup>1</sup>, в %



Номинальные темпы роста доходов по отношению к соответствующему периоду 2023 года достигли **117,2 %** и способствовали приросту номинального объема совокупного дохода в порядке **11,0 %**.

<sup>1</sup>) Данные за январь-декабрь 2023 г. пересчитаны согласно годовым уточненным данным.





## Совокупный доход населения в Республике Узбекистан

### Темпы роста доходов наемных работников<sup>1</sup>, в %



### Доля доходов наемных работников в структуре совокупного дохода<sup>1</sup>, в %



Темпы роста доходов наемных работников в истекшем периоде достигли **119,0 %**, что обеспечило увеличение номинальных доходов населения на **5,3 %**.

### Темпы роста и доля доходов наемных работников по регионам (за январь-декабрь 2024 года, в %)



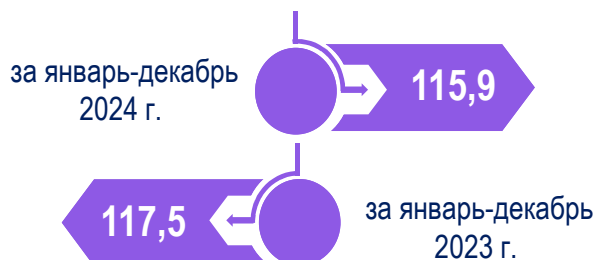
Наибольшие номинальные темпы роста доходов наемных работников были отмечены в г.Ташкент (**126,8 %**), Самаркандской (**119,2 %**) и Джизакской (**117,4 %**) областях.

<sup>1</sup>) Данные за январь-декабрь 2023 г. пересчитаны согласно годовым уточненным данным.



## Совокупный доход населения в Республике Узбекистан

### Темпы роста доходов от самостоятельной занятости<sup>1</sup>, в %



Темпы роста доходов в рассматриваемом периоде достигли **115,9 %**, что обеспечило увеличение номинальных доходов населения на **5,7 %**.

### Доля доходов от самостоятельной занятости в структуре совокупного дохода<sup>1</sup>, в %



В январе-декабре 2024 года доля совокупного дохода от самостоятельной занятости среди населения составила **35,0 %**.

### Темпы роста и доля доходов от самостоятельной занятости по регионам (за январь-декабрь 2024 года, в %)



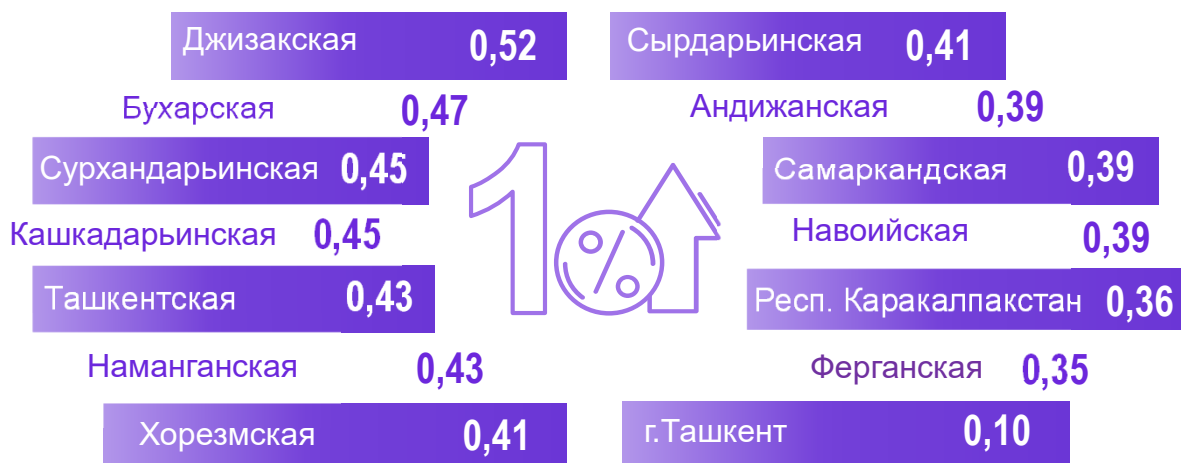
Наибольшая доля доходов в совокупном доходе регионов, полученных от самостоятельной занятости, наблюдалась в Джизакской (**52,4 %**), Бухарской (**47,4 %**), Кашкадарьинской (**44,8 %**) и Сурхандарьинской (**44,8 %**) областях. Напротив, в городе Ташкент она была ниже среднереспубликанского уровня.

<sup>1</sup>Данные за январь-декабрь 2023 г. пересчитаны согласно годовым уточненным данным. Доходы от самостоятельной занятости в составе совокупного дохода населения за январь-декабрь 2023-2024 гг. были переоценены с учетом неформальной экономики.



## Совокупный доход населения в Республике Узбекистан

**Влияние роста доходов от самостоятельной занятости на 1 %  
к общему объему совокупного дохода населения по регионам, в %**



При росте доходов от самостоятельной занятости на 1 %, общий объем совокупного дохода увеличивается на **0,35 %**.

**Доля регионов в общем доходе от самостоятельной занятости**  
(за январь-декабрь 2024 года, в %)





## Совокупный доход населения в Республике Узбекистан

Наибольшая доля доходов от самостоятельной занятости была отмечена в Ташкентской (10,7 %), Самаркандской (10,2 %), Кашкадарьинской (9,5 %) и Андижанской (9,4 %) областях. Регионы с самой низкой долей - это Сырдарьинская область (2,3 %), Республика Каракалпакстан (4,0 %) и Джизакская область (4,9 %).

**Доходы от собственности** (имущественные доходы) определяются как поступления домохозяйствам, связанные с правом собственности на финансовые и нефинансовые активы, передаваемые для использования другим лицам.

Доля доходов от собственности в общем объеме совокупного дохода населения<sup>1</sup>, в %



Номинальные темпы роста доходов от собственности<sup>1</sup>, в %



Согласно предварительным данным, в январе-декабре 2024 года общий объем доходов от собственности населения составил **30,1** трлн сум. В этот же период доля совокупного дохода от собственности составила **3,3** %. Влияние доходов от собственности на изменение общего объема совокупного дохода населения незначительно, в порядке **1,2** %.

Две трети объема доходов от собственности, полученных за январь-декабрь 2024 года, выпали на долю г.Ташкент – **63,5** %. Следующим регионом, имеющим значительный вес, является Навоийская область (**5,8%**).

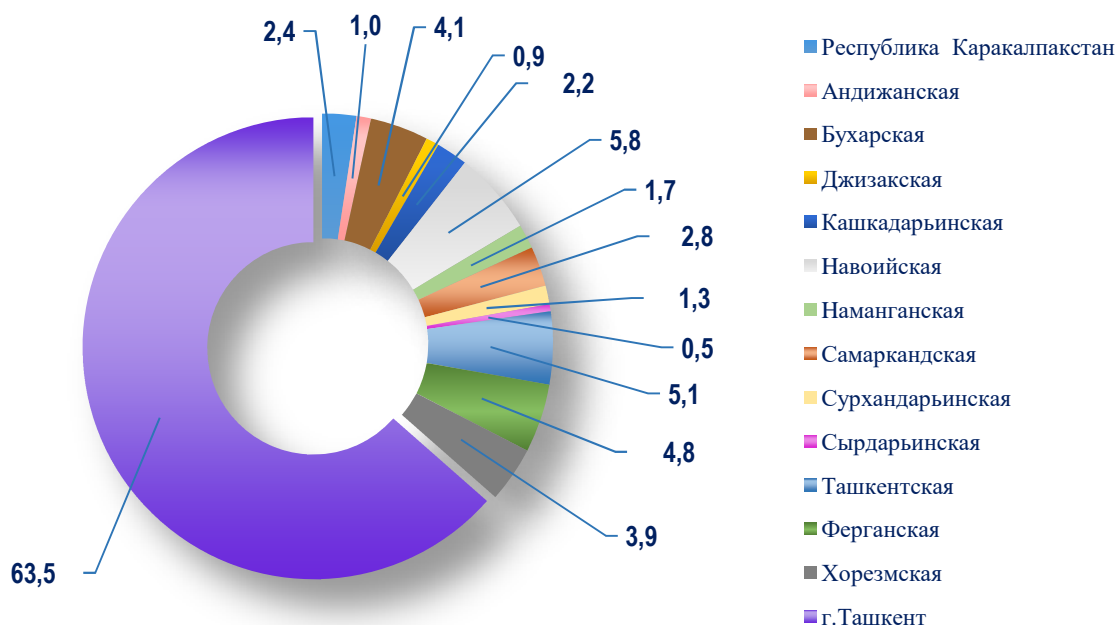
<sup>1</sup>) Данные за январь-декабрь 2023 г. пересчитаны согласно годовым уточненным данным



## Совокупный доход населения в Республике Узбекистан

### Доля регионов в общем объеме доходов от собственности

(за январь-декабрь 2024 года, в %)



### Доля доходов от собственности в общем объеме совокупного дохода населения

(за январь-декабрь 2024 года, в %)



В январе-декабре 2024 года доля доходов от собственности в общем объеме совокупного дохода населения составила **3,3 %**.

В регионах этот показатель выше среднереспубликанского уровня был зафиксирован в городе Ташкенте – **10,2 %** и Навоийской области – **4,2 %**.




## Совокупный доход населения в Республике Узбекистан

**Трансферты** – это товары, услуги и активы, поступающие в домохозяйства от других домохозяйств, государств, юридических лиц, из-за границы и не подлежащие возврату в будущем.

### Темпы роста и доля трансфертов

(за январь-декабрь 2024 года, в %)



Номинальные темпы роста доходов от трансфертов, по предварительным данным за январь-декабрь 2024 года к соответствующему периоду 2023 года, составили **113,7 %**. Доля трансфертов в общем объеме совокупного дохода населения за указанный период составила **26,0 %**.

Немаловажное значение в структуре доходов населения имеют доходы от трансфертов, состоящие из социальных и прочих текущих трансфертов.

### Структура доходов от трансфертов

(за январь-декабрь 2024 года, в %)



По предварительным данным за январь-декабрь 2024 года, **36,6 %** доходов от трансфертов пришлось на доходы от социальных трансфертов, **63,4 %** доходов – от прочих текущих трансфертов.

### Структура социальных трансфертов

(за январь-декабрь 2024 года, в %)



Доля пенсий в общем объеме социальных трансфертов за январь-декабрь 2024 года составила **80,5 %**, пособий – **17,8 %**, стипендий – **1,7 %**.





## Совокупный доход населения в Республике Узбекистан

За январь-декабрь 2024 года доля денежных переводов, полученных из-за пределов республики, в совокупном доходе населения (с учетом прочих текущих трансфертов) составила **16,5 %**.

### Доля денежных переводов в совокупном доходе населения по регионам (за январь-декабрь 2024 года, в %)



Объем **прочих текущих трансфертов** приведен без учета трансфертов, связанных с доходами физических лиц от производственной (предпринимательской) деятельности, из состава денежных переводов, направляемых из-за рубежа (по данным ЦБ и выборочного обследования домашних хозяйств).



## Совокупный доход населения в Республике Узбекистан

### Доходы от малого предпринимательства в структуре совокупного дохода населения (за январь-декабрь 2024 года)

По предварительным данным за январь-декабрь 2024 года, из общего объема совокупного дохода населения доля доходов, полученных от малого предпринимательства, составила **58,7 %**.

**Доля доходов от малого предпринимательства по регионам, в %**



Так, в структуре совокупного дохода регионов она различается: наиболее высокая доля отмечена в Джизакской области – **67,5 %**. Наименьшая доля доходов, полученных от малого предпринимательства, зафиксирована в городе Ташкент – **49,8 %**, Навоийской области – **53,7 %** и Республике Каракалпакстан – **54,5 %**.



## Совокупный доход населения в Республике Узбекистан

### Пояснения к статистическим показателям

**Первичные доходы населения** состоят из доходов от производства и доходов от собственности.

**Доходы от производства** включают в себя доходы от трудовой деятельности и доходы от собственного производства услуг для собственного потребления.

**Доходы от трудовой деятельности** состоят из доходов наемных работников и самостоятельно занятого населения.

**Доходами от самостоятельной занятости** являются доходы, полученные вследствие вовлеченности членов домохозяйства в трудовой процесс, организуемый самостоятельно.

**К доходам от собственного производства услуг для собственного потребления** относятся условно начисленные услуги жилья, занимаемого самим собственником, и не предназначенные для рынка.

**Доходы от собственности** (имущественные доходы) определяются как поступления домохозяйствам, связанные с правом собственности на финансовые и нефинансовые активы.

Управление статистики уровня жизни  
и обследований населения



+998 71 202-81-66