



**O‘ZBEKISTON RESPUBLIKASI
PREZIDENTI HUZURIDAGI
STATISTIKA AGENTLIGI**



O‘ZBEKISTON RESPUBLIKASI AHOLISINING UMUMIY DAROMADLARI



**2024- YILNING
YANVAR-DEKABR
OYLARI BO‘YICHA
DASTLABKI MA‘LUMOTLAR**



O'zbekiston Respublikasi aholisining umumiy daromadlari

Aholining umumiy daromadlari

(2024-yilning yanvar-dekabr oylari bo'yicha dastlabki ma'lumotlar)

Aholining umumiy daromadlari doimiy yoki takrorlanuvchi xususiyatga ega bo'lgan, yillik yoki undan kam vaqt oralig'idagi davrda, uy xo'jaligi yoki uning alohida a'zolariga tushadigan pul va natura shaklidagi tushumlardan tashkil topadi.

Aholi umumiy daromadlarini hisoblash – Milliy hisoblar tizimining xalqaro statistika standartlariga, Xalqaro mehnat tashkilotining tavsiyalariga, O'zbekiston Respublikasi qonun hujjatlariga asoslangan Statistika agentligi tomonidan ishlab chiqilgan metodik qo'llanma asosida amalga oshiriladi.

896,3
trln so'm



Aholining umumiy
daromadlari

Aholining umumiy
daromadlari nominal
o'sish sur'ati



118,5 %

108,1 %



Aholining umumiy
daromadlari real
o'sish sur'ati

Dastlabki ma'lumotlar bo'yicha, 2024-yilning yanvar-dekabr holatiga ko'ra, aholining umumiy daromadlari **896,3** trln so'mni tashkil etdi¹.

Aholi daromadlari bo'yicha real o'sish sur'atlarini hisoblashda narx omillari ta'sirini chiqarib tashlash maqsadida, inflyatsiya ko'rsatkichlarining asosiy turlaridan biri – iste'mol narxlari indeksi (INI)dan foydalaniladi. Iste'mol narxlarining o'zgarishi sababli o'tgan yilning mos davriga nisbatan aholi umumiy daromadlarining real o'sish sur'ati **108,1 %** ni tashkil etdi.

¹ Aholi umumiy daromadlari tarkibidagi mustaqil ravishda band bo'lishdan olingan daromadlar norasmiy iqtisodiyotni hisobga olgan holda qayta baholandi.



O'zbekiston Respublikasi aholisining umumiy daromadlari

Aholi jon boshiga umumiy daromadlar

(2024-yilning yanvar-dekabr oylari bo'yicha dastlabki ma'lumotlar)



Aholi jon
boshiga umumiy
daromadlar

24,1
mln. so'm



Aholi jon
boshiga umumiy
daromadlarning
nominal
o'sish sur'ati

116,1 %



Aholi jon boshiga
umumiy
daromadlarning
real o'sish sur'ati

105,9 %

Aholi umumiy daromadlarini hisoblashda Statistika agentligi hisobotlari ma'lumotlaridan, shuningdek, muntazam ravishda statistika organlari tomonidan o'tkazib boriladigan yakka tartibdagi tadbirkorlar va dehqon xo'jaliklarining iqtisodiy faoliyati bo'yicha hamda uy xo'jaliklari tanlanma kuzatuvi ma'lumotlaridan, bundan tashqari Iqtisodiyot va moliya vazirligi, Budjetdan tashqari Pensiya jamg'armasi, Markaziy bank, Xalq banki, Soliq qo'mitasi tomonidan aholiga hisoblangan daromadlar, ijtimoiy to'lovlar va soliq to'lovlari to'g'risidagi umumlashgan ma'lumotlardan foydalaniladi.

Ma'lumot uchun: Aholi umumiy daromadlarini hisoblashda Statistika agentligining "Aholining umumiy daromadlarini hisoblash bo'yicha uslubiy nizomni tasdiqlash to'g'risida" 2024-yil 28-maydagi 118-son qarori asos bo'ladi. <https://lib.stat.uz>

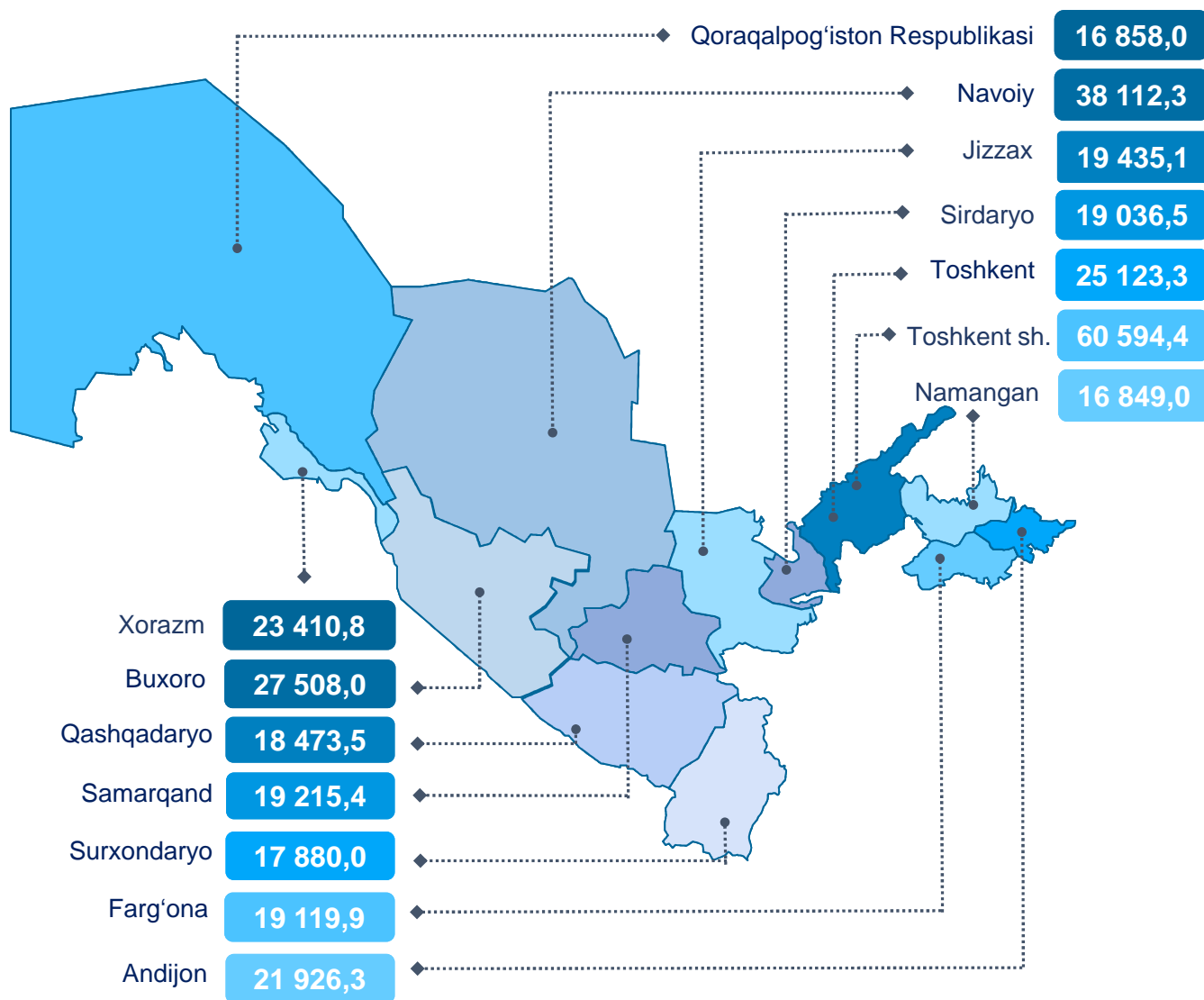
2024-yilning yanvar-dekabr oylarida, aholi jon boshiga umumiy daromadlar hajmida Toshkent shahrida (**60 594,4** ming so'm) hamda Navoiy (**38 112,3** ming so'm), Buxoro (**27 508,0** ming so'm) va Toshkent (**25 123,3** ming so'm) viloyatlarida o'rtacha respublika darajasidan yuqori ko'rsatkichlar qayd etilganligi kuzatildi.



O'zbekiston Respublikasi aholisining umumiy daromadlari

Hududlar bo'yicha aholi jon boshiga umumiy daromadlar hajmi

(2024-yilning yanvar-dekabr oylari bo'yicha, ming so'm)

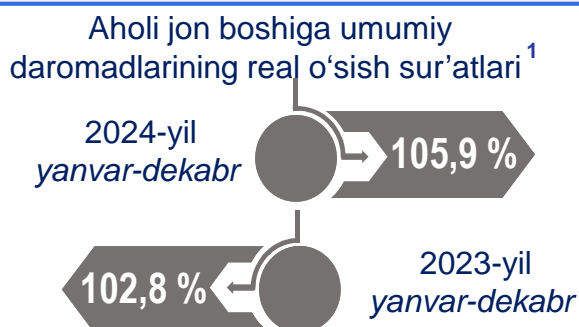


2024-yilning yanvar-dekabr oylarida, aholi jon boshiga umumiy daromadlar hajmining eng quyi ko'rsatkichlari Namangan viloyati (**16 849,0** ming so'm), Qoraqalpog'iston Respublikasi (**16 858,0** ming so'm) va Surxondaryo viloyatida (**17 880,0** ming so'm) qayd etildi.



O'zbekiston Respublikasi aholisining umumiy daromadlari

Aholining real umumiy daromadlari – aholining nominal umumiy daromadlarini tegishli davr uchun iste'mol narxlari indeksiga bo'lish yo'li bilan hisoblanadi.



2024-yilning yanvar-dekabr holatiga ko'ra aholi jon boshiga umumiy daromadlarning real o'sishi **105,9 %** ni tashkil etdi. Xuddi shu ko'rsatkich 2023-yilning yanvar-dekabr holatiga **102,8 %** ni tashkil etgan.

Hududlar bo'yicha aholi jon boshiga umumiy daromadlarning real o'sish sur'atlari, 2024-yilning yanvar-dekabr holatiga, % da



Aholi jon boshiga umumiy daromadlarning eng yuqori real o'sishi Toshkent shahri (**15,4 %**), Navoiy (**7,9 %**) va Toshkent (**6,4 %**) viloyatlarida kuzatildi.

Shu bilan birga Samarqand (**5,3 %**) Andijon (**4,8 %**), Xorazm (**4,7 %**) Sirdaryo (**3,7 %**), Qashqadaryo (**3,2 %**) va Buxoro (**2,4 %**) viloyatlari hamda Qoraqalpog'iston Respublikasi (**2,4 %**), Jizzax (**2,0 %**), Farg'ona (**1,1 %**) Namangan (**0,5 %**), Surxondaryo (**0,2 %**) viloyatlari aholi jon boshiga umumiy daromadlarning real o'sish sur'atlari o'rtacha respublika darajasidan past ko'rsatkichni tashkil etdi.

¹) 2023- yilning yanvar-dekabr oylari uchun aniqlashtirilgan yillik ma'lumotlar asosida qayta hisoblangan. Aholi umumiy daromadlari tarkibidagi mustaqil ravishda band bo'lishdan olingan daromadlar bu yerda va keyingi o'rinlarda 2023-2024- yillarning yanvar-dekabr oylari uchun norasmiy iqtisodiyotni hisobga olgan holda qayta baholandi

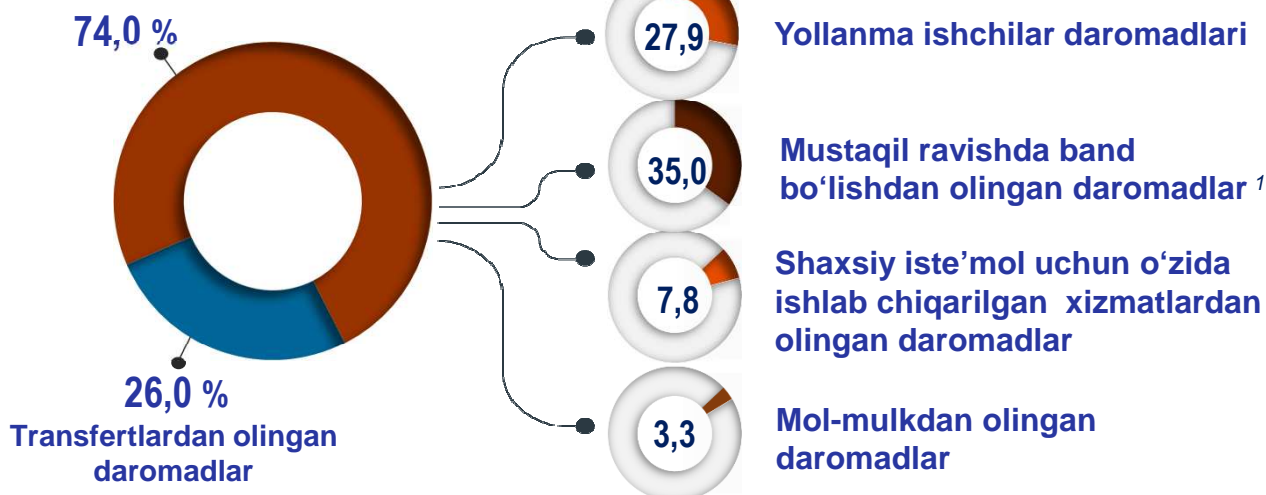


O'zbekiston Respublikasi aholisining umumiy daromadlari

Aholining umumiy daromadlari tarkibi

(2024-yilning yanvar-dekabr oylari bo'yicha)

Birlamchi daromadlar



Aholining umumiy daromadlari hajmini sezilarli darajada o'sishi asosan umumiy daromadlar tarkibida **27,9%** ulushga ega bo'lgan yollanma ishchilarning daromadlari va **35,0%** ulushga ega mustaqil ravishda band bo'lishdan olingan daromadlar hamda **26,0%** ni tashkil etuvchi transfertlardan olingan daromadlarning sezilarli o'zgarishi hisobiga yuzaga kelgan.

Hududlar bo'yicha aholi umumiy daromadlari tarkibida mehnat faoliyatidan olingan daromadlar (yollanib ishlovchilarning ish haqi va mustaqil ravishda band bo'lishdan olingan daromadlar)ning respublika darajasidan yuqori ko'rsatkichi Navoiy (**77,9%**), Jizzax (**74,8%**), Toshkent (**72,6%**), Sirdaryo (**68,6%**), Buxoro (**67,3%**) viloyatlarida hamda Qoraqalpog'iston Respublikasi (**64,7%**), Qashqadaryo (**64,2%**), Surxondaryo (**63,8%**) va Namangan (**63,5%**) viloyatlarida kuzatildi.

Ma'lumot uchun: bu yerda va keyingi o'rinlarda shaxsiy iste'mol uchun o'zida ishlab chiqarilgan xizmatlardan olingan daromadlar bo'yicha ma'lumotlar qayta hisoblashlarni "MHT-2008" xalqaro standarti asosida o'z uyida yashash bo'yicha xizmatlar (shartli uy-joy rentasi)ni baholashning yangi metodologiyasi joriy etilishini inobatga olgan holda keltirilgan.


¹ Aholi umumiy daromadlari tarkibidagi mustaqil ravishda band bo'lishdan olingan daromadlar norasmiy iqtisodiyotni hisobga olgan holda qayta baholandi



O'zbekiston Respublikasi aholisining umumiy daromadlari

Hududlar bo'yicha aholi umumiy daromadlari tarkibi

(2024-yilning yanvar-dekabr oylarida)





O'zbekiston Respublikasi aholisining umumiy daromadlari

Mehnat faoliyatidan olingan daromadlar



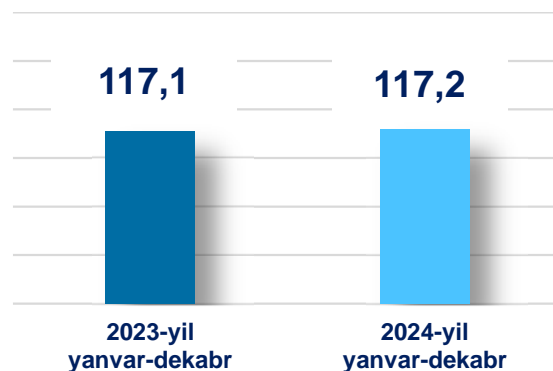
Aholining umumiy daromadlari tarkibida mehnat faoliyatidan olingan daromadlar (yollanma ishchilar va mustaqil ravishda band bo'lishdan olingan daromadlar) sezilarli ulushni tashkil etdi.

Mehnat faoliyatidan olingan daromadlarning umumiy daromadlar tarkibidagi ulushi¹, % da



2024-yilning yanvar-dekabr oylari ma'lumotlariga ko'ra, mehnat faoliyatidan olingan daromadlarning umumiy daromadlar tarkibidagi ulushi **62,9 %** ni tashkil etdi.

Mehnat faoliyatidan olingan daromadlarning nominal o'sish sur'ati¹, % da



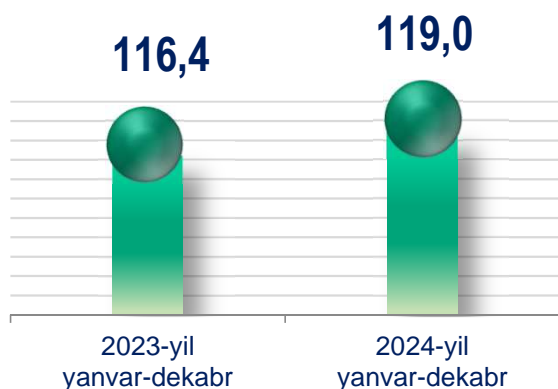
Mehnat faoliyatidan olingan daromadlarning nominal o'sish sur'ati 2023-yilning mos davriga nisbatan **117,2 %** ni tashkil etdi hamda aholi umumiy daromadlari nominal hajmining **11,0 %** ga o'sishini ta'minladi.

¹) 2023- yilning yanvar-dekabr oylari uchun aniqlashtirilgan yillik ma'lumotlar asosida qayta hisoblangan.

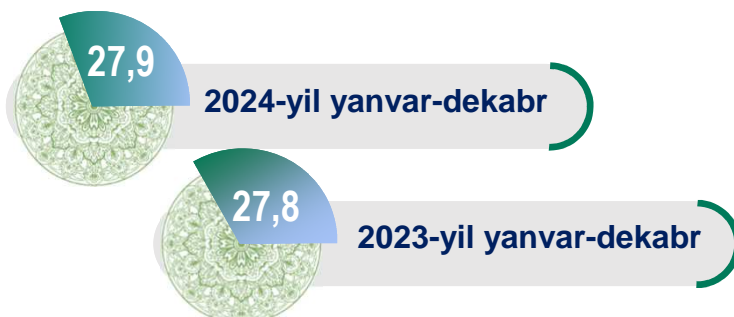


O'zbekiston Respublikasi aholisining umumiy daromadlari

Yollanma ishchilar daromadlarining o'sish sur'ati¹, % da



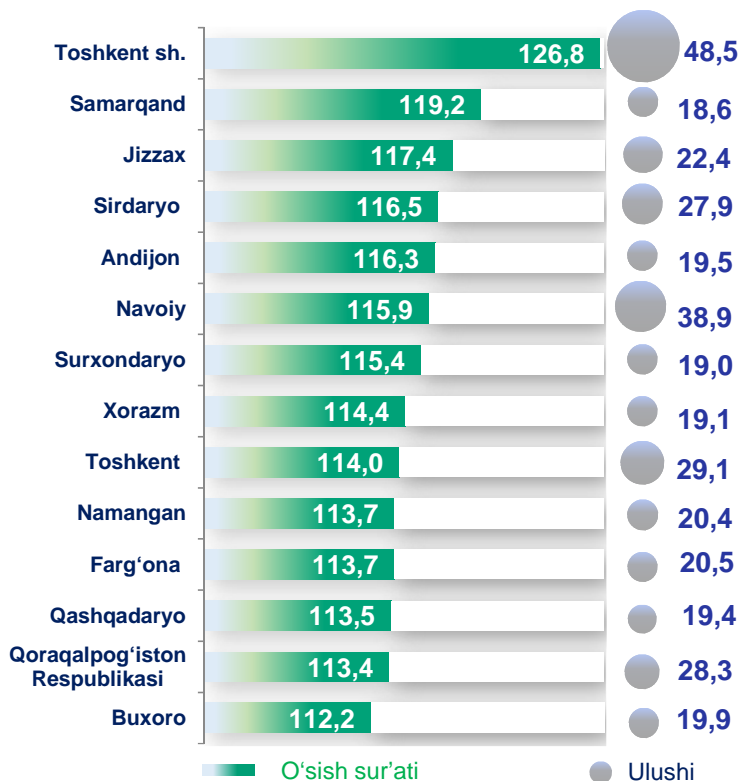
Aholining umumiy daromadlari tarkibida yollanma ishchilarning daromadlari ulushi¹, % da



Joriy davrda yollanma ishchilar daromadlarining o'sish sur'ati **119,0%** ni tashkil etib, aholi umumiy daromadlari nominal hajmining **5,3%** ga o'sishini ta'minladi.

Hududlar bo'yicha yollanma ishchilar daromadlarining o'sish sur'ati va ulushi

(2024-yilning yanvar-dekabr holatiga, % da)



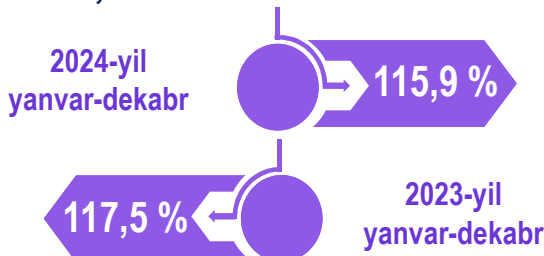
Yollanma ishchilar daromadlarining eng yuqori nominal o'sish sur'ati Toshkent shahri (**126,8%**), Samarqand (**119,2%**) va Jizzax (**117,4%**) viloyatlarida qayd etildi.

¹) 2023- yilning yanvar-dekabr oylari uchun aniqlashtirilgan yillik ma'lumotlar asosida qayta hisoblangan.



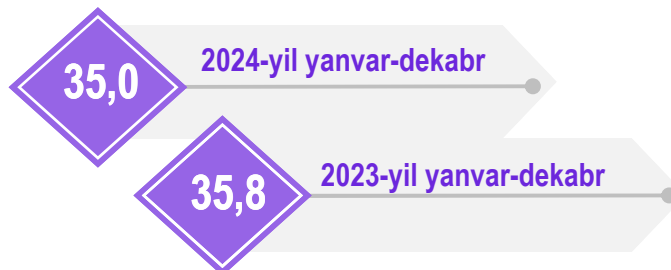
O'zbekiston Respublikasi aholisining umumiy daromadlari

Mustaqil ravishda band bo'lishdan olingan daromadlarning o'sish sur'ati¹, % da



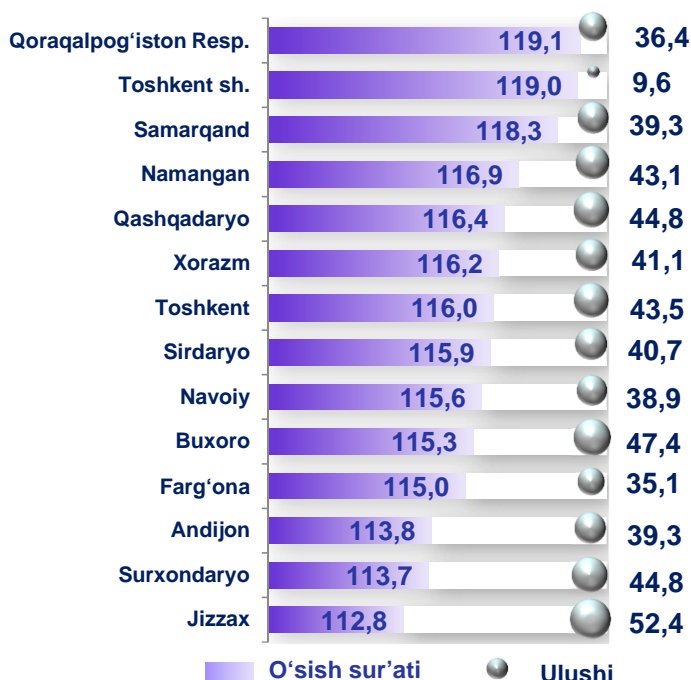
Joriy davrda mustaqil ravishda band bo'lishdan olingan daromadlarning o'sish sur'ati **115,9 %** ni tashkil etib, aholi umumiy daromadlari nominal hajmining **5,7 %** ga o'sishini ta'minladi.

Mustaqil ravishda band bo'lishdan olingan daromadlar ulushi¹, % da



2024-yilning yanvar-dekabr oylarida aholining umumiy daromadlari tarkibida mustaqil ravishda band bo'lishdan olingan daromadlar **35,0 %** ni tashkil qildi.

Hududlar bo'yicha mustaqil ravishda band bo'lishdan olingan daromadlar o'sish sur'ati va ulushi (2024-yilning yanvar-dekabr oylarida, % da)




Hududlarda mustaqil ravishda band bo'lishdan olingan daromadlarning eng yuqori ulushi Jizzax (**52,4 %**), Buxoro (**47,4 %**), Qashqadaryo (**44,8 %**) va Surxondaryo (**44,8 %**) viloyatlarida kuzatildi. Aksincha, Toshkent shahrida o'rtacha respublika darajasidan past bo'lgan.

¹⁾ 2023- yilning yanvar-dekabr oylari uchun aniqlashtirilgan yillik ma'lumotlar asosida qayta hisoblangan. Aholi umumiy daromadlari tarkibidagi mustaqil ravishda band bo'lishdan olingan daromadlar, 2023 - 2024-yillarning yanvar-dekabr oylari uchun norasmiy iqtisodiyotni hisobga olgan holda qayta baholandi.



O'zbekiston Respublikasi aholisining umumiy daromadlari

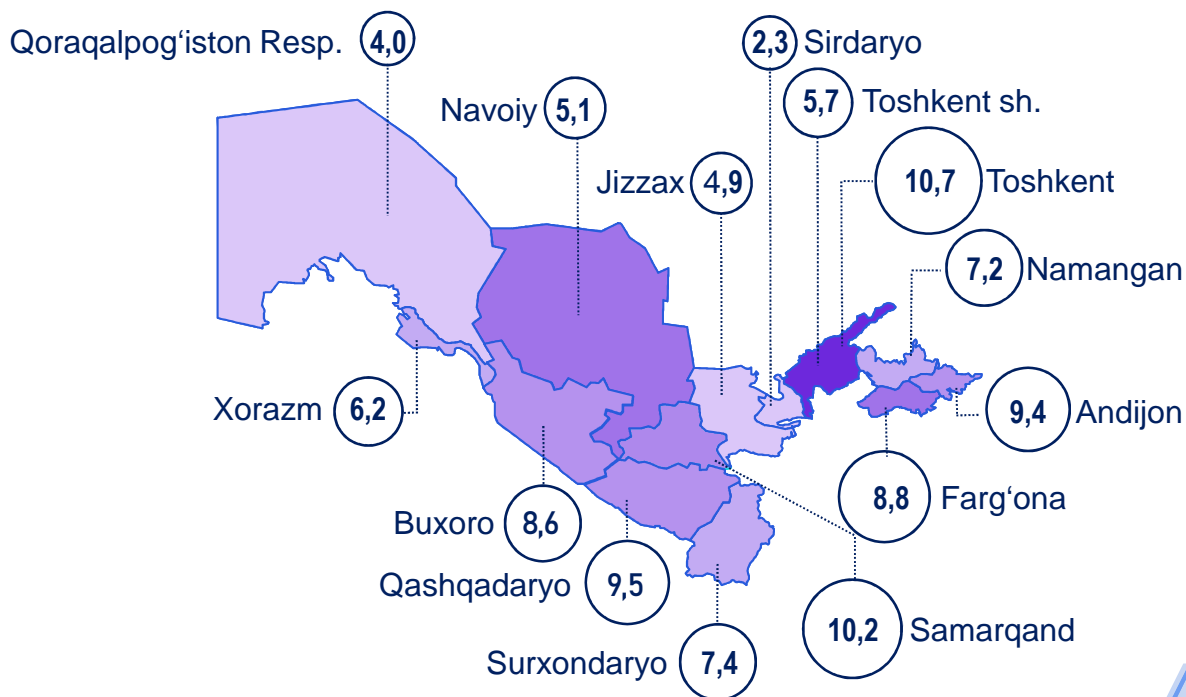
Mustaqil ravishda band bo'lishdan olingan daromadlar 1 % ga o'sganda aholining umumiy daromadlari hajmi o'sishiga ta'siri, % da



2024-yil yanvar-dekabr oylarida mustaqil ravishda band bo'lishdan olingan daromadlarning 1 % ga o'sishi umumiy daromadlar hajmining 0,35 % ga o'sishiga olib keldi.

Jami mustaqil ravishda band bo'lishdan olingan daromadlarda hududlarning ulushi

(2024-yilning yanvar-dekabr oylari bo'yicha, % da)





O'zbekiston Respublikasi aholisining umumiy daromadlari

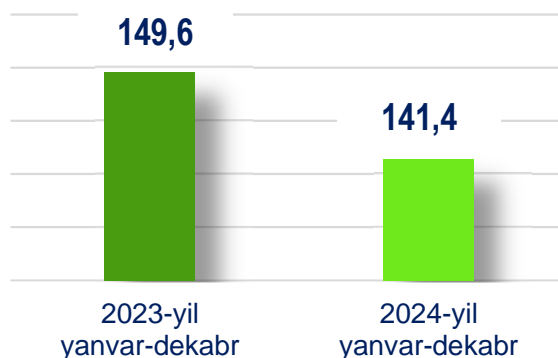
Mustaqil ravishda band bo'lishdan olingan daromadlarning asosiy ulushi Toshkent (**10,7%**), Samarqand (**10,2%**), Qashqadaryo (**9,5%**) va Andijon (**9,4%**) viloyatlari hissasiga to'g'ri keldi. Kamroq ulushga ega bo'lgan hududlar Sirdaryo viloyati (**2,3%**), Qoraqalpog'iston Respublikasi (**4,0%**) va Jizzax viloyati (**4,9%**) hisoblanadi.

Mol-mulkdan olingan daromadlar (mulkiy daromadlar) deganda mulkiy egalik qilish huquqi bo'lgan moliyaviy va nomoliyaviy aktivlarni boshqa shaxslarga foydalanish uchun berishdan uy xo'jaliklariga tushgan tushumlar tushuniladi.

Mol-mulkdan olingan daromadlarning aholining umumiy daromadlari tarkibidagi ulushi¹, % da



Mol-mulkdan olingan daromadlarning nominal o'sish sur'ati¹, % da



Dastlabki ma'lumotlar bo'yicha, 2024-yilning yanvar-dekabr holatiga ko'ra, mol-mulkdan olingan daromadlar **30,1** trln. so'mni tashkil etdi. Aholining umumiy daromadlari tarkibida mol-mulkdan olingan daromadlar ulushi **3,3%** ni tashkil etdi. Joriy davrda mol-mulkdan olingan daromadlar aholi umumiy daromadlari hajmining **1,2%** ga o'sishini ta'minladi.

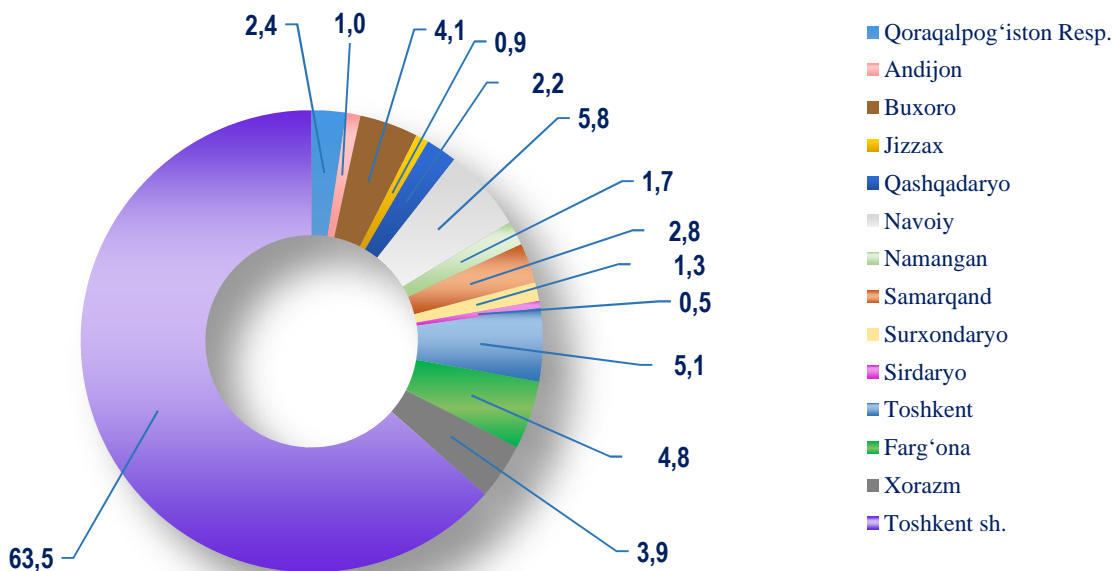
2024-yilning yanvar-dekabr oylarida mol-mulkdan olingan daromadlar hajmining uchdan ikki qismi Toshkent shahri hissasiga to'g'ri kelib, **63,5%** ni tashkil etdi. Navoiy viloyati (**5,8%**) keyingi yuqori ulushga ega bo'lgan hudud hisoblanadi.

¹) 2023- yilning yanvar-dekabr oylari uchun aniqlashtirilgan yillik ma'lumotlar asosida qayta hisoblangan.




O'zbekiston Respublikasi aholisining umumiy daromadlari

Mol-mulkdan olingan daromadlar tarkibida hududlarning ulushi (2024-yilning yanvar-dekabr oylari bo'yicha, % da)



Mol-mulkdan olingan daromadlarning umumiy daromadlar tarkibidagi ulushi (2024-yilning yanvar-dekabr oylarida, % da)



2024-yilning yanvar-dekabr oylarida aholining umumiy daromadlari tarkibida mol-mulkdan olingan daromadlar **3,3 %** ni tashkil qildi.

Hududlarda mol-mulkdan olingan daromadlarning umumiy daromadlar tarkibidagi ulushida Toshkent shahri (**10,2 %**) va Navoiy viloyatida (**4,2 %**) o'rtacha respublika darajasidan yuqori ulush qayd etildi.




O'zbekiston Respublikasi aholisining umumiy daromadlari

Transfertlar – uy xo'jaliklariga boshqa uy xo'jaliklaridan, davlat tomonidan, yuridik shaxslardan, chet eldan kelib tushadigan hamda kelgusida qaytarilishi shart bo'lmagan tovarlar, xizmatlar va aktivlardir.

Transfertlardan olingan daromadlarni o'sish sur'ati va ulushi

(2024-yilning yanvar-dekabr holatiga, % da)



Aholining umumiy daromadlari tarkibida transfertlardan olingan daromadlar ham muhim ahamiyatga ega bo'lib, ushbu daromadlar ijtimoiy transfertlar va boshqa joriy transfertlarni o'z ichiga oladi.

2024-yilning yanvar-dekabr oylari ma'lumotlariga ko'ra, transfertlardan olingan daromadlarning o'tgan yilning mos davriga nisbatan nominal o'sish sur'ati **113,7%** ni tashkil etdi. Ushbu davrda aholining umumiy daromadlari hajmida transfertlarning ulushi **26,0%** ni tashkil etdi.

Transfertlardan olingan daromadlar tarkibi


(2024-yilning yanvar-dekabr oylarida, % da)



2024-yilning yanvar-dekabr oylari dastlabki ma'lumotlariga ko'ra, transfertlardan olingan daromadlarning **36,6%** ini ijtimoiy transfertlardan olingan daromadlar tashkil qilgan bo'lsa, **63,4%** ini boshqa joriy transfertlardan olingan daromadlar tashkil qildi.

Ijtimoiy transfertlar tarkibi

(2024-yilning yanvar-dekabr holatiga, % da)



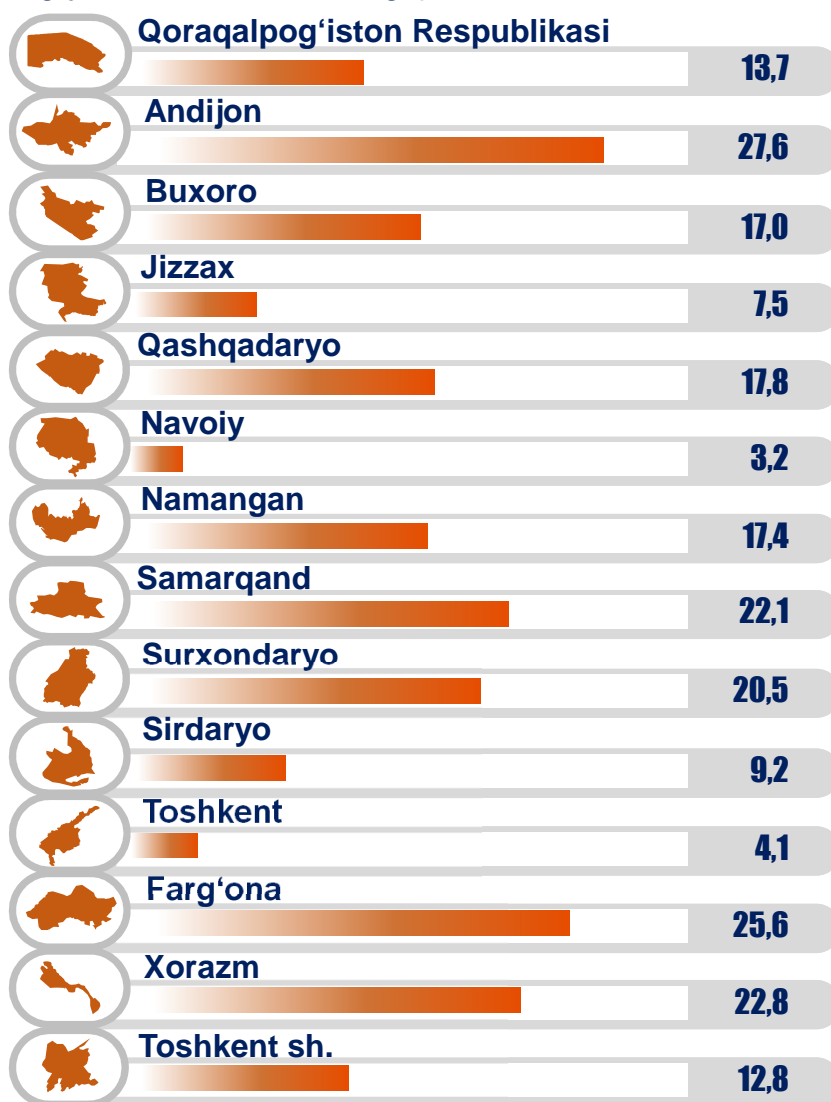
Ijtimoiy transfertlar tarkibida pensiyalar eng ko'p ulush – **80,5%** ni tashkil qilgan bo'lsa, nafaqalar **17,8%** ni, stipendiyalar **1,7%** ni tashkil etdi.



O'zbekiston Respublikasi aholisining umumiy daromadlari

2024-yilning yanvar-dekabr oylari bo'yicha aholining umumiy daromadlari tarkibida (boshqa joriy transfertlar tarkibiga kiruvchi) respublika tashqarisidan kelib tushgan pul o'tkazmalarining ulushi **16,5 %** ni tashkil etdi.

Hududlar bo'yicha aholining umumiy daromadlari tarkibida respublika tashqarisidan kelib tushgan pul o'tkazmalari hajmining ulushi (2024-yilning yanvar-dekabr holatiga)



Boshqa joriy transfertlar hajmi chet eldan yuborilgan pul o'tkazmalari tarkibidan jismoniy shaxslarning ishlab chiqarish (biznes) faoliyatidan olinadigan daromadlari bilan bog'liq o'tkazmalarini (Markaziy bank va uy xo'jaliklari tanlanma kuzatuv ma'lumotlari asosida) chiqarib tashlangan holda keltirilgan.



O'zbekiston Respublikasi aholisining umumiy daromadlari

Aholining umumiy daromadlari tarkibida kichik tadbirkorlikdan olingan daromadlar (2024-yilning yanvar-dekabr holatiga)

2024-yilning yanvar-dekabr oylari dastlabki ma'lumotlariga ko'ra, aholining umumiy daromadlari hajmida kichik tadbirkorlikdan olingan daromadlarning ulushi **58,7 %** ni tashkil etdi.

Hududlar bo'yicha kichik tadbirkorlikdan olingan daromadlarning ulushi, % da



Kichik tadbirkorlikdan olingan daromadlarning hududiy aholi umumiy daromadlaridagi ulushi turlicha, eng yuqori ulush Jizzax viloyatida (**67,5 %**) kuzatildi. Eng kam ulush esa Toshkent shahrida (**49,8 %**), Navoiy viloyatida (**53,7 %**) va Qoraqalpog'iston Respublikasida (**54,5 %**) qayd etildi.



O'zbekiston Respublikasi aholisining umumiy daromadlari

Statistik ko'rsatkichlarga izohlar

Aholi birlamchi daromadlari ishlab chiqarishdan olingan daromadlar va mol-mulkdan olingan daromadlardan tashkil topadi.

Ishlab chiqarishdan olingan daromadlarga mehnat faoliyatidan olingan daromad va shaxsiy iste'mol uchun ishlab chiqarilgan shaxsiy xizmatlardan olingan daromadlar kiradi.

Mehnat faoliyatidan olingan daromad yollanma ishchilarning va mustaqil ravishda band bo'lgan aholining daromadidan tarkib topadi.

Mustaqil ravishda band bo'lishdan olingan daromad – mustaqil ravishda tashkillashtirilgan va uy xo'jaligi a'zolari jalb qilingan mehnat jarayoni natijasida olingan daromadlar.

Shaxsiy iste'mol uchun o'zida ishlab chiqarilgan xizmatlardan olingan daromadlarga bozor uchun mo'ljallanmagan va uy-joy egalari tomonidan foydalanilayotgan turar-joy xizmatlarining shartli ravishda hisoblangan qiymati kiradi.

Mol-mulkdan olingan daromadlar (mulkiy daromadlar) deganda mulkiy egalik qilish huquqi bo'lgan moliyaviy va nomoliyaviy aktivlarni boshqa shaxslarga foydalanish uchun berishdan uy xo'jaliklariga tushgan tushumlar tushuniladi.

Aholi turmush darajasi va kuzatuvlari
statistikasi boshqarmasi



Tel: +998 71 202-81-66