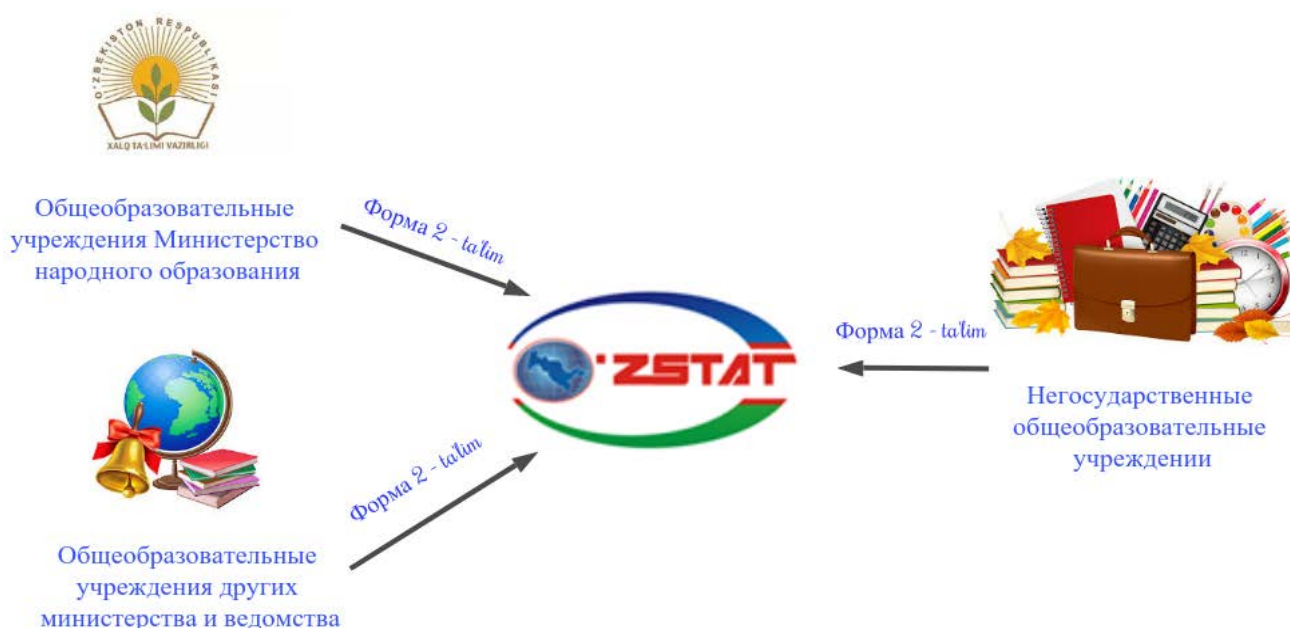


Система общего среднего образования в Республике Узбекистан к началу 2018/2019 учебного года

Основные статистические показатели общего среднего образования к началу 2018/2019 учебного года были сформированы на основе данных государственной статистической отчетности, представленной общеобразовательными учреждениями Министерства народного образования и других ведомств, а также юридическими лицами, независимо от их формы собственности и организационно-правовой формы, на основе лицензии, оказывающими негосударственные образовательные услуги.

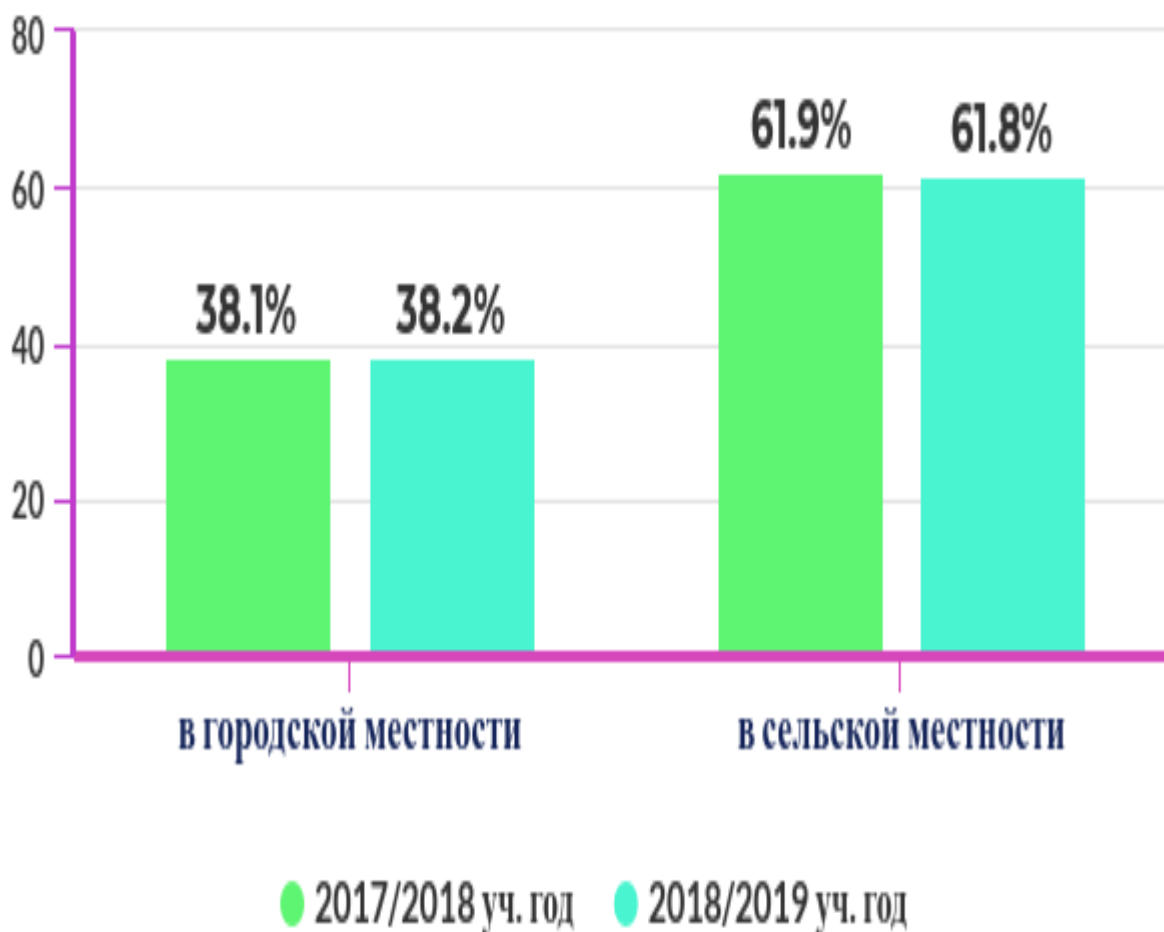
Посредством таких статистических показателей международными организациями отмечается состояние общего среднего образования тех или иных государств.

Источники статистических данных об общем среднем образовании в Республики Узбекистан



К началу 2018/2019 учебного года численность общеобразовательных учреждений в Республике Узбекистан составила 9774 ед., из которых 6044 ед. (62 %) находятся в сельской местности, 3730 ед. (38 %) – в городской местности.

Распределение общеобразовательных учреждений в городской и сельской местности, %



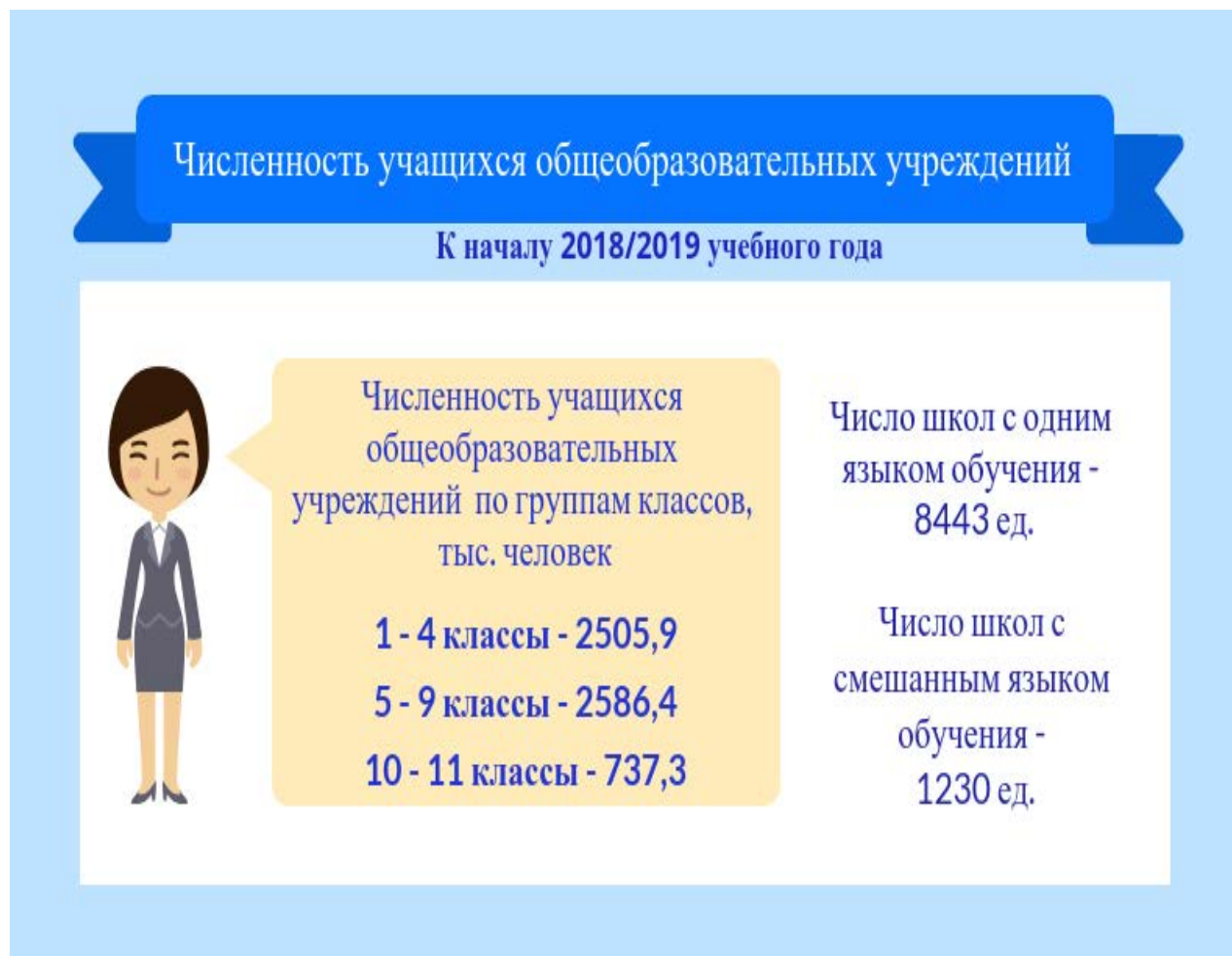
По сравнению с соответствующим периодом 2017/2018 учебного года, количество общеобразовательных учреждений возросло на 0,6 % (56 ед.).

Распределение общеобразовательных учреждений по регионам, ед.



В Узбекистане существует обязательное бесплатное общее среднее образование со сроком обучения 11 лет, которое

подразделяется на начальное (1–4 классы школы) и среднее (5–11 классы школы) уровни обучения.



Численность школ для детей с недостатками умственного или физического развития возросла на 1 - школу открыли в Хорезмской области, на 10 школ увеличилось количество начальных школ.

К началу 2018/2019 учебного года численность учащихся общеобразовательных учреждений составила 5850,9 тыс. человек. По сравнению с аналогичным периодом прошлого года, такое количество учащихся возросло почти на 10 %. Это обусловлено тем, что были открыты 10-11-й классы в общеобразовательных школах, число учащихся в которых, по сравнению с прошлым годом, увеличилось на 61 % (на 449,8 тыс. человек).

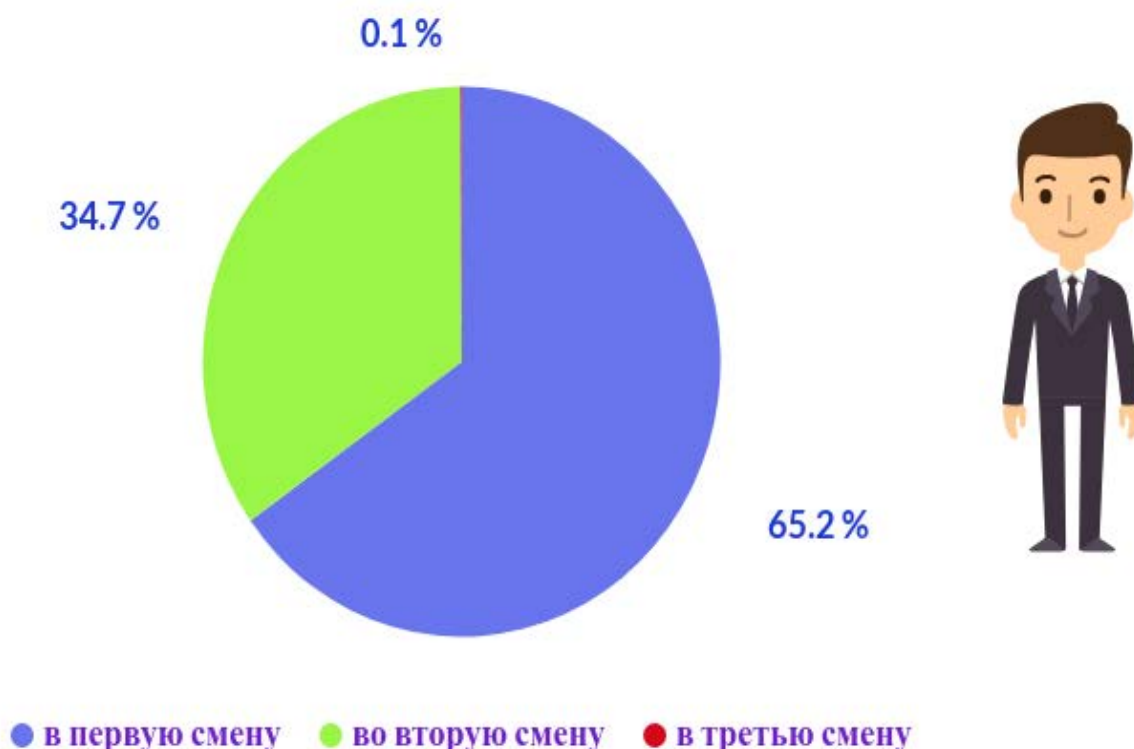
**Численность учащихся в общеобразовательных учреждениях
к началу 2018/2019 года в разрезе регионов, тыс. человек**

	К началу 2017/2018 учебного года	К началу 2018/2019 учебного года
Республика Узбекистан	5271,3	5850,9
Республика Каракалпакстан	294,7	326,5
области:		
Андижанская	482,2	532,8
Бухарская	284,1	313,6
Джизакская	225,1	247,3
Кашкадарьинская	543,5	601,4
Навоийская	154,8	171,2
Наманганская	426,1	474,3
Самаркандская	612,9	683,5
Сурхандарьинская	422,1	472,3
Сырдарьинская	134,7	148,8
Ташкентская	430,6	479,0
Ферганская	563,3	627,7
Хорезмская	308,9	341,3
г. Ташкент	388,4	431,3

Распределение по сменам обучения численности общеобразовательных учреждений к началу 2018/2019 учебного года осуществлялось таким образом: в одну учебную смену работают 20,2 % школ (против 25,9% в 2017/2018 учебном году), в две смены - 79,6% (против 79,3 % в 2017/2018 учебном году) и в три смены - 0,1 % школ.

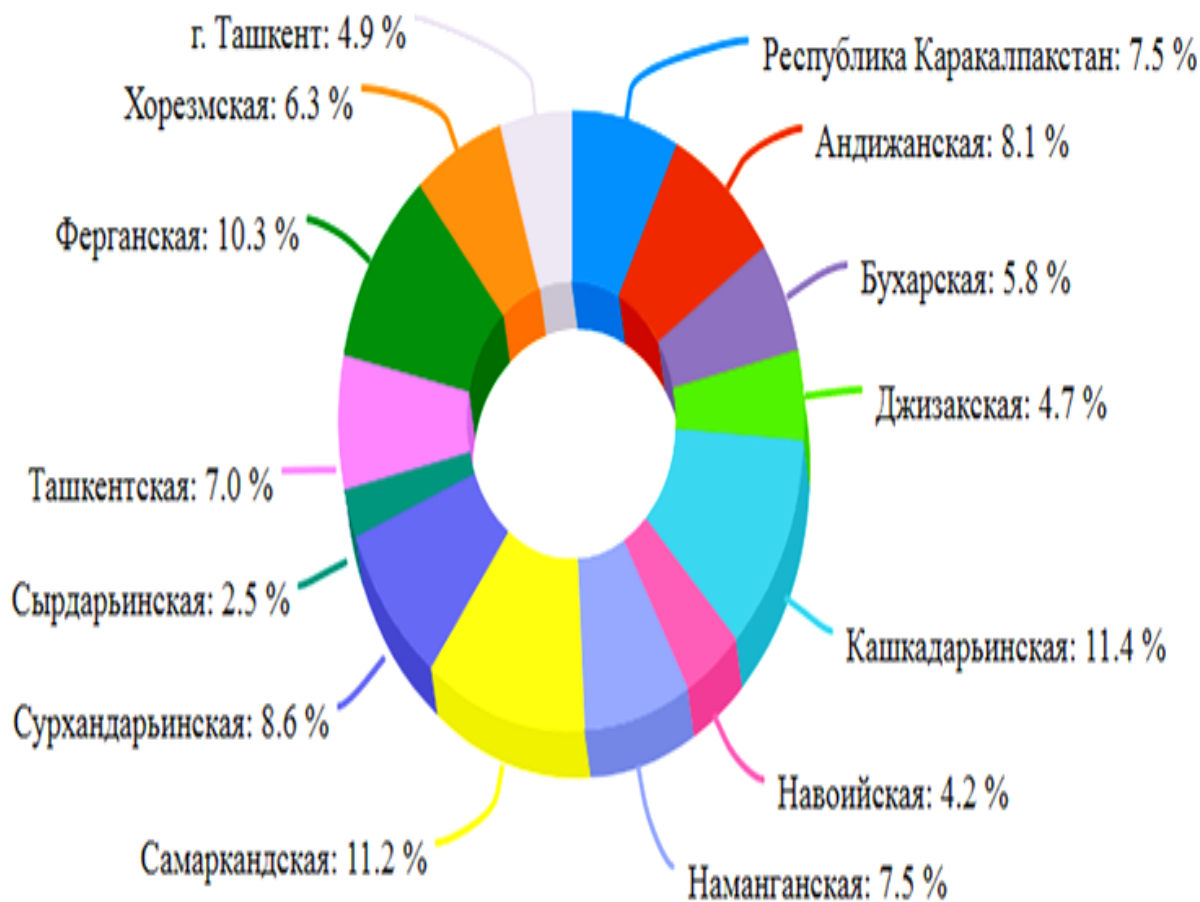
Количество детей, обучающихся по сменам, выглядит следующим образом: в первую смену обучаются 65,2% учащихся (против 68,5 % в 2017/2018 учебном году), во вторую - 34,7% (против 31,4 % в 2017/2018 учебном году), в третью смену - те же, что и в 2017/2018 учебном году, т.е. 0,1 %.

Сменность занятий общеобразовательных учреждений*, %



* Без школ для детей с отклонениями в физическом или психическом развитии

Доля педагогических работников общеобразовательных учреждений в разрезе регионов*, %



* без совместителей

Педагогические кадры общеобразовательных учреждений

Численность учителей (без совместителей), человек



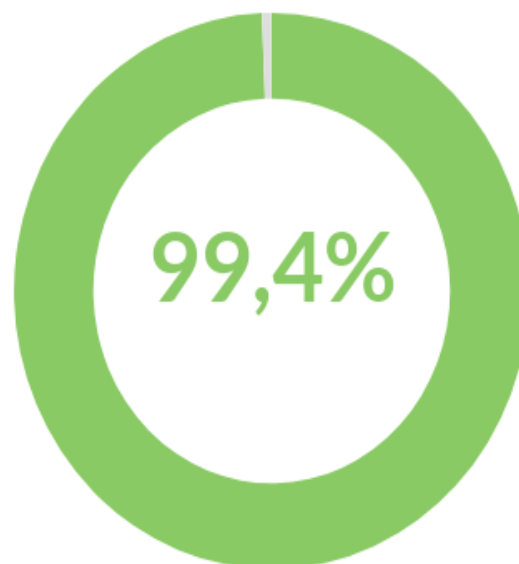
Распределение педагогического персонала в городской и сельской местности

К началу учебного года	В городской местности, тыс. человек	В сельской местности, тыс. человек
2017/2018	188,6	220,8
2018/2019	206,0	238,2

Доля женщин в общем количестве педагогического персонала

К началу учебного года	Доля женщин-преподавателей, %	В том числе учителя начальных классов, %
2017/2018	70,9	91,7
2018/2019	70,3	91,3

Доля учителей с педагогическим образованием в общей численности преподавателей к началу 2018/2019 учебного года



Справочно: к началу 2017/2018 учебного года данный показатель составлял 99,0%.

Как явствует из приведенных выше графиков и диаграмм, штатный персонал общих образовательных учреждений в 2018/2019 учебном

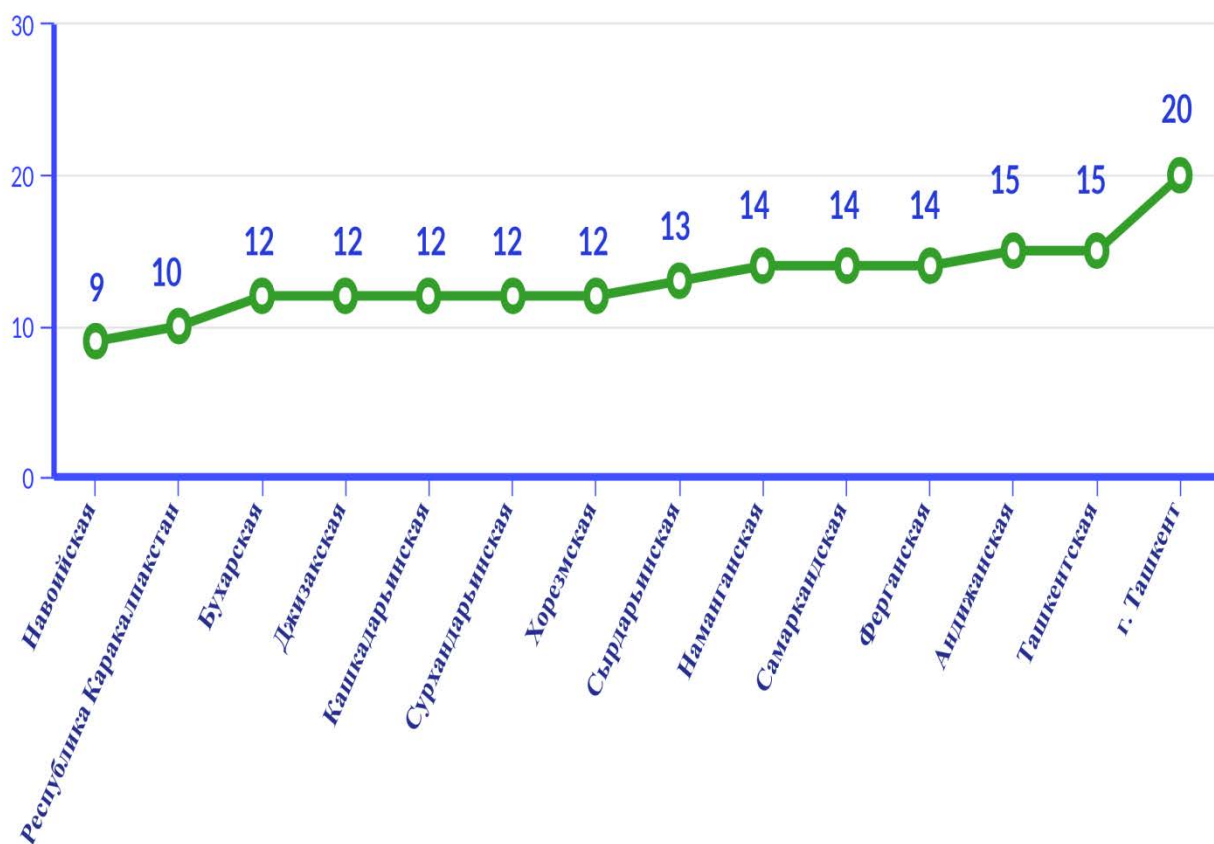
году возрос на 8,5 % и составил 444,2 тыс. человек. В городской местности рост достиг 8,4%, в сельской - 7,3%.

Между тем рост численности преподавателей с высшим образованием в 2018/2019 учебном году составил 9,7%, со средним специальным - 2,9%. Это свидетельствует о том, что выпускники высших образовательных учреждений пополняют ряды педагогов.

В 2018/2019 учебном году доля женщин-педагогов достигло 70,3 % против 70,9% в 2017/2018 учебном году.

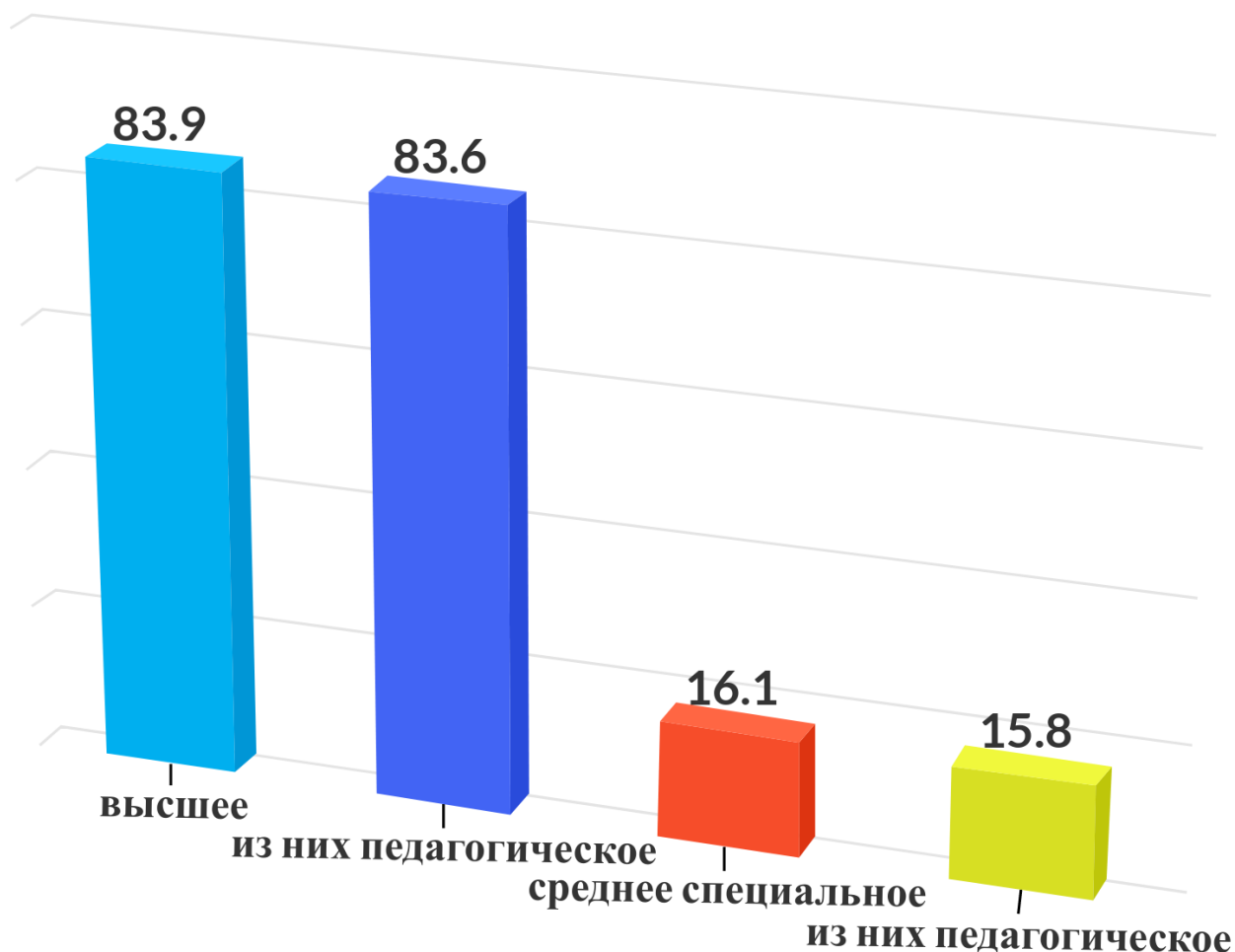
В Узбекистане в среднем на одного учителя приходится 13 учеников.

**Численность учеников на одного преподавателя
к началу 2018/2019 учебного года в разрезе территорий, человек**



На основе приведенного графика становится очевидным, что наибольшая нагрузка на одного преподавателя приходится в г.Ташкент – 20 человек и по 15 человек на одного преподавателя в Ташкентской и Андижанской областях. Наименьшая нагрузка в 9 и 10 человек на одного преподавателя зафиксирована соответственно в Навоийской области и Республике Каракалпакстан.

Доля учителей с высшим и средним специальным образованием в общеобразовательных учреждениях к началу 2018/2019 учебного года



**Доля учителей с высшим образованием
в общеобразовательных учреждениях стран СНГ**

% к общей численности учителей

	2015 г.	2016 г.	2017 г.
Азербайджан	79	79	78
Армения	90	91	93
Беларусь	93	93	94
Казахстан	89	91	91
Кыргызстан	86	87	88
Молдова	90	90	91
Россия	86	87 ¹	87 ¹
Таджикистан	70	71	71
Узбекистан	81	82	83

Источник: Статистический сборник «Мониторинг показателей ЦУР в регионе СНГ 2015-2017»

Персональные компьютеры, используемые в учебных целях в дневных общеобразовательных учреждениях

(в расчете на 1000 обучающихся; ед.)

	2015 г.	2016 г.	2017 г.
Азербайджан - всего	48	47	47
город	48	46	45
село	48	48	49
Армения - всего	58	61	62
город	55	55	56
село	64	70	72
Беларусь - всего	62	65	66
город	54	56	58
село	99	104	107
Казахстан - всего	99	99	100
город	87	90	89
село	112	109	112
Кыргызстан - всего	18	17	20
город	17	17	17
село	18	17	21
Молдова - всего	68	72	76
город	53	57	61
село	81	86	91
Россия - всего	132	136¹	139¹
город	121	124 ¹	127 ¹
село	166	171 ¹	174 ¹
Таджикистан - всего	27	29	29
город	29	31	32
село	27	27	27
Узбекистан - всего	34	35	32
город	27	26	24
село	42	44	41
Украина – всего²	74	74	81
город	62	62	69
село	99	100	110

¹В учреждениях, осуществляющих образовательную деятельность по образовательным программам начального, основного и среднего общего образования.

²Общее число компьютеров.

Источник: Статистический сборник «Мониторинг показателей ЦУР в регионе СНГ 2015-2017»



Управление статистики социальной
сферы и устойчивого развития

(71) 230-80-69,
(71) 230-81-62