

## СТРОИТЕЛЬНЫЕ РАБОТЫ

Объем выполненных строительных работ за январь-июль текущего года составил **38 984,9** млрд.сум. Темпы роста к соответствующему периоду прошлого года достигли **119,3 %**.



Всего строительные  
работы

**38 984,9 млрд.сум**

.....  
К соответствующему периоду  
прошлого года

**119,3 %**



Организации  
негосударственной  
собственности

**36 586,6 млрд.сум**

.....  
Организации  
государственной  
собственности

**2 398,3 млрд.сум**

**9 479,7  
млрд.сум**

Крупные  
строительные  
организации

**21 272,5  
млрд.сум**

Малые  
предприятия и  
микрофирмы

**8 232,7  
млрд.сум**

Неформальный  
сектор

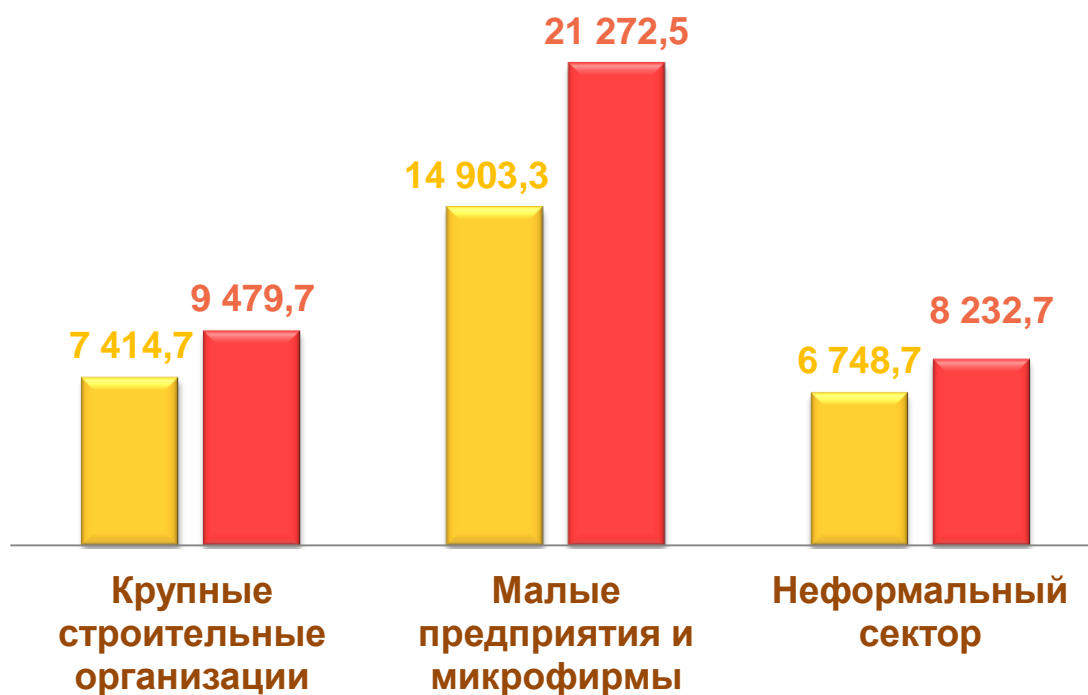
## Строительные работы

2019 год (январь-июль)

Объем строительных работ, выполненных крупными строительными организациями, составил **9 479,7** млрд.сум.

По сравнению с аналогичным периодом прошлого года, объем строительных работ увеличился на **13,6 %**, и доля их в общем объеме сократилась на **1,2 %**.

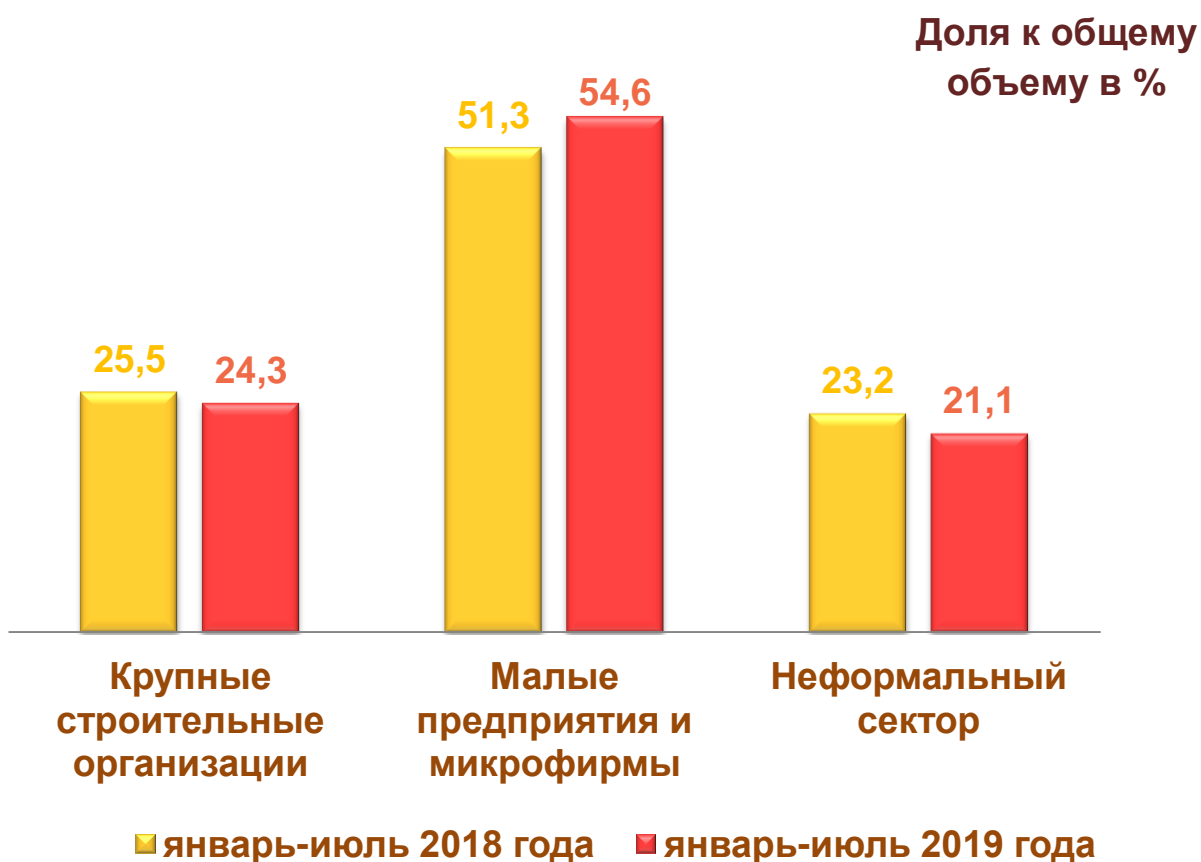
В млрд.сум



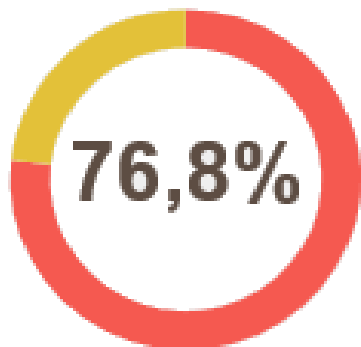
■ январь-июль 2018 года ■ январь-июль 2019 года

Объем строительных работ, выполненных малыми предприятиями и микрофирмами, значительно увеличился по сравнению с другими организациями.

Их проводили в текущем периоде, на долю которых пришлось **54,6 %** от общего объема строительных работ, что на **3,3 %** больше, если сравнить с соответствующим периодом прошлого года. В то же время объем выполненных ими строительных работ составил **126,8 %** к аналогичному периоду предыдущего года и достиг **21 272,5** млрд.сум.

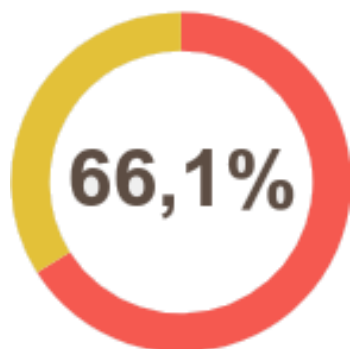
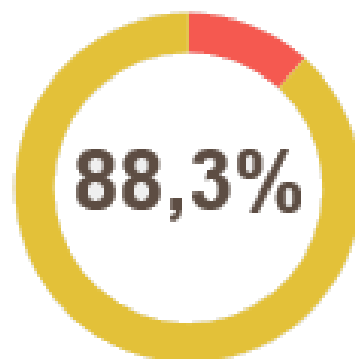


Доля строительных работ в неформальном секторе уменьшилась на **2,1** п.п. по сравнению с аналогичным периодом прошлого года и составила **21,1 %**, или **8 232,7** млрд.сум, темпы роста достигли **109,0 %** к соответствующему периоду прошлого года.



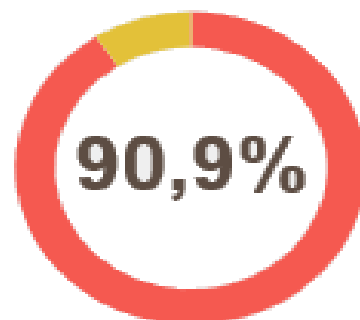
Следует отметить, что большая часть строительных работ была выполнена в текущем периоде по строительству новых зданий и сооружений, **76,8 %** от общего объема строительных работ, или **29 927,2** млрд. сум, были направлены на создание новых производственных мощностей в сфере экономики, ЖКХ и других социальных объектов.

Крупными строительными организациями по новому строительству выполнено строительных работ на **8 371,0** млрд.сум, или **88,3%** к соответствующему периоду прошлого года.



Малыми предприятиями и микрофирмами по новому строительству выполнено строительных работ на **14 069,2** млрд.сум, или **66,1 %** к соответствующему периоду прошлого года.

В неформальном секторе по новому строительству выполнено строительных работ на **7 487,0** млрд.сум, или **90,9 %** к аналогичному периоду прошлого года.



### Строительные работы по регионам

2019 год (январь-июль)

(млрд.сум)

	Строительные работы	Темпы роста, в %	В том числе новое строительство, реконструкция
Республика Узбекистан	38 984,9	119,3	29 927,2
Республика Каракалпакстан	1 986,4	131,0	1 445,4
<i>области:</i>			
Андижанская	2 286,8	114,3	1 539,5
Бухарская	2 610,0	117,9	1 659,9
Джизакская	1 330,1	125,3	1 063,4
Кашкадарьинская	2 681,2	111,2	1 930,5
Навоийская	1 906,2	129,0	1 439,6
Наманганская	1 581,2	119,5	1 165,7
Самаркандская	2 515,3	119,7	2 013,7
Сурхандарьинская	2 288,7	124,2	1 938,1
Сырдарьинская	823,2	125,1	566,7
Ташкентская	2 160,7	132,9	1 621,2
Ферганская	2 191,8	112,4	1 442,1
Хорезмская	1 451,9	115,1	1 185,2
г.Ташкент	8 807,5	129,2	6 552,3

## Строительные работы по видам экономической деятельности

(доля в %)

72,9 %



Строительство зданий и  
сооружений

13,6 %



Строительство объектов  
гражданского назначения

13,5 %



Специализированные  
строительные работы

Основная часть строительных работ по видам экономической деятельности заключалась в разработке проектов строительства, возведении жилых и нежилых зданий, а также в строительстве зданий, не предназначенных для проживания.

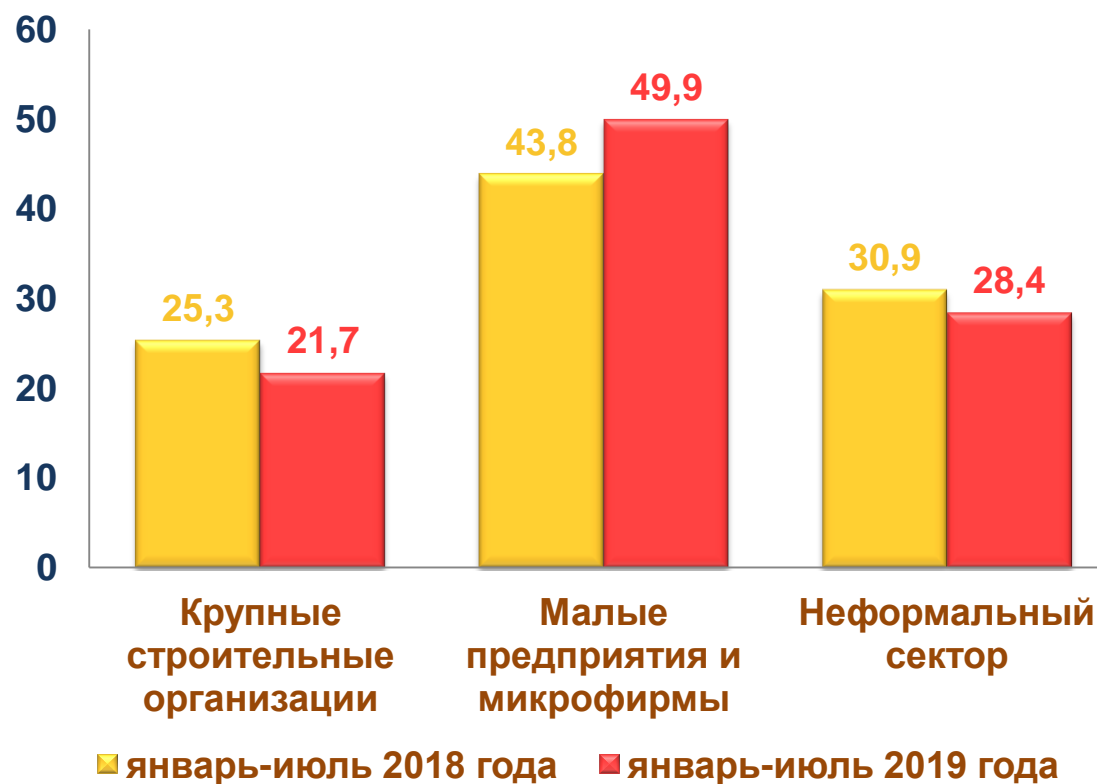
## Строительство зданий и сооружений

( % к итогу)

Доля в общем объеме строительных работ, выполненных крупными строительными организациями в структуре строительных работ по строительству зданий и сооружений, составила **21,7 %** и, по сравнению с аналогичным периодом прошлого года, уменьшилась на **3,6 %**.

Доля малых предприятий и микрофирм в этом виде деятельности, по сравнению с предыдущим периодом прошлого года, увеличилась на **6,1 %** и составила **49,9 %**.

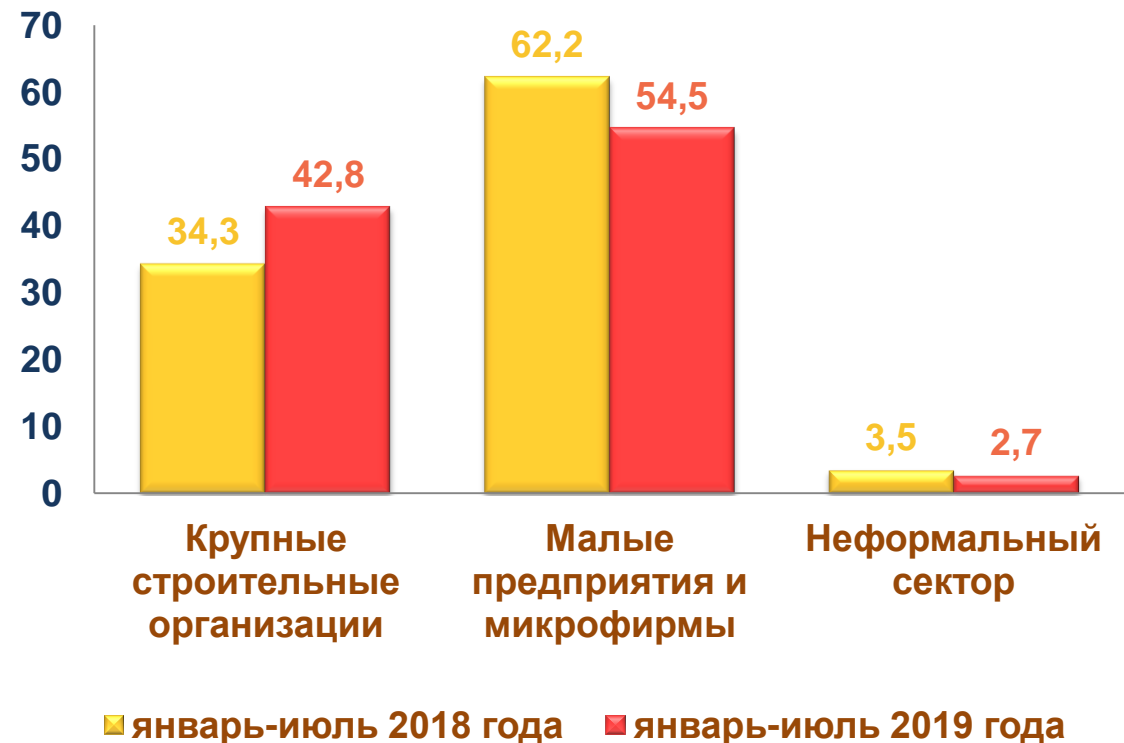
Доля неформального сектора, по сравнению с аналогичным периодом прошлого года, уменьшилась на **2,5 %** и составила **28,4 %**.



### Строительство объектов гражданского назначения (% к итогу)

Удельный вес объема выполненных строительных работ крупными строительными организациями по строительству гражданских объектов составил **42,8 %** и увеличился, по сравнению с аналогичным периодом прошлого года, на **8,5 %**.

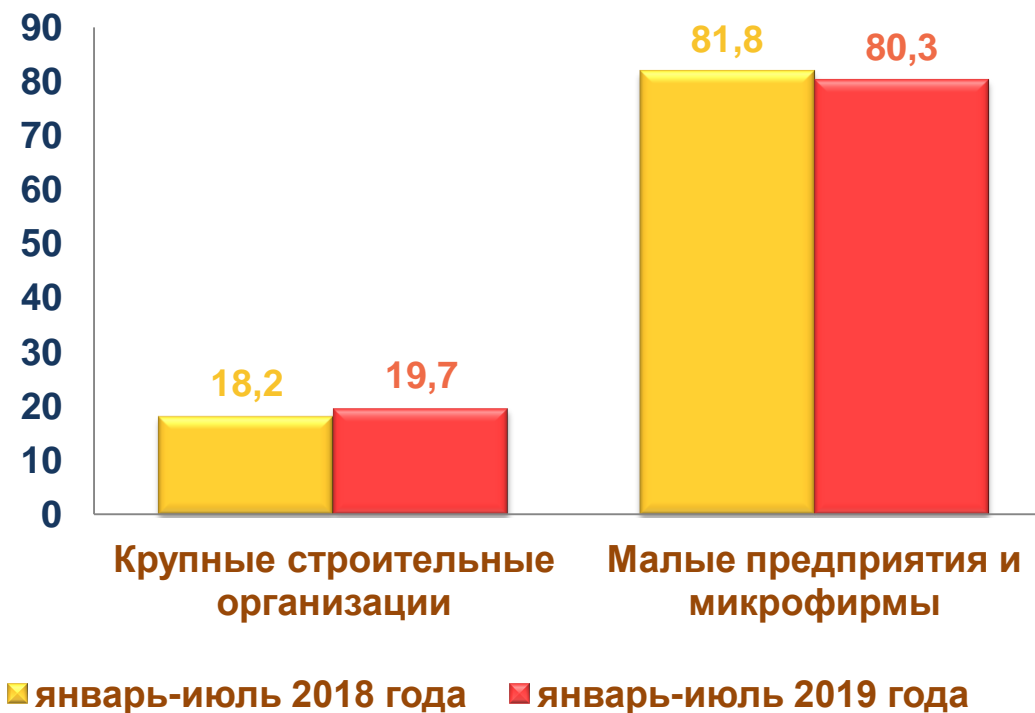
Также доля малых предприятий и микрофирм составила **54,5 %** (снижение на **7,7 %**), а, соответственно, доля неформального сектора достигла **2,7 %** (снижение на **0,8 %**).





### Специализированные строительные работы (% к итогу)

В объеме специализированных строительных работ доля крупных подрядных организаций увеличилась на **1,5** п.п. и составила **19,7** %, вследствие чего на долю малых предприятий и микрофирм теперь приходится **80,3** % (снижение на **1,5** п.п.).



Строительные работы по видам экономической деятельности

2019 год (январь-июль)

(млрд.сум)

	Строительные работы	в том числе по видам экономической деятельности:		
		строительство зданий и сооружений	строительство объектов гражданского назначения	специализированные строительные работы
Республика Узбекистан	38 984,9	28 427,6	5 289,8	5 267,5
Республика Каракалпакстан	1 986,4	1 366,6	256,3	363,5
<i>области:</i>				
Андижанская	2 286,8	1 654,2	216,4	416,2
Бухарская	2 610,0	1 804,0	419,3	386,7
Джизакская	1 330,1	1 024,5	189,9	115,7
Кашкадарьинская	2 681,2	1 959,5	335,5	386,2
Навоийская	1 906,2	1 330,4	220,6	355,2
Наманганская	1 581,2	1 143,7	142,0	295,5
Самаркандская	2 515,3	1 865,2	345,1	305,0
Сурхандарьинская	2 288,7	1 567,6	587,1	134,0
Сырдарьинская	823,2	602,8	136,5	83,9
Ташкентская	2 160,7	1 570,1	262,5	328,1
Ферганская	2 191,8	1 603,6	303,9	284,3
Хорезмская	1 451,9	1 161,0	196,7	94,2
г.Ташкент	8 807,5	5 410,5	1 678,0	1 719,0



**Строительные работы в территориальном разрезе с наиболее высокими темпами роста**

---

**Республика Каракалпакстан (131,0 %):**

- В соответствии с постановлением Кабинета Министров Республики Узбекистан от 16 января 2019 года № 37 строительные работы выполнены на основе программы комплексных мер по социально-экономическому развитию Муйнакского района Республики Каракалпакстан;

- 1-2 этапы возведения комплекса по переработке техногенных выделений ТКВЗ. Строительство водопроводных труб во внутренних сетях технологических трубопроводов от КП 73 до ТКВЗ;

- Раскопка коллекторов и реконструкция каналов «Хайранли» и «Хатеп» в Ходжейлийском и Кунградском районах;

- В Элликалинском районе выполнен значительный объем ремонтно-восстановительных работ коллекторов «КТ-1», «К-5», «Акчакул», «КТ-3», «К-4», «К-11», «Гулистан», «К-1 Шортанбай», а также канала «Кердар» Нукусского района.

**г.Ташкент (129,2 %):**

- Строительство моста и линий метро «Юнусабад», возведение кольцевой железной дороги для электропоезда, а также ограждения для железнодорожной линии «Ангрен-Пап»;

- Строительство Сергелийской линии Ташкентского метрополитена, путепровода на пересечении улицы Махтумкули и Ахангаранского шоссе, а также возведение наземной кольцевой линии;

- Строительство «Ташкент - Сити» и «Алмазар - Сити»;

- Строительство жилого комплекса «Янги Алмазар» на территории бывшего Ташкентского фарфорового завода;

- Строительство жилого дома «Олой»;

- Строительство современного комплекса гражданского аэропорта на



базе аэродрома «Ташкент - Восточный»;

- Строительство парка «Навруз»;
- Реконструкция зданий и сооружений «Узбекфильма»;
- Строительство Международного исламского культурного центра.

**Навоийская область (129,0 %):**

- Совершенствование технологии добычи золота из тяжелых руд месторождений «Кокпатас» и «Даугызтау», строительство Ауминзо-Амантайского (5-ГМЗ) золоторудного месторождения (I-II этапы), реконструкция насосных станций по третьему направлению Амударьинско - Зарафшанской водной дороги;

- Ремонт автомобильной дороги М-37 «Самарканд-Бухара-Туркменбаши»;

- Работы по раскопке каналов, дренажей и коллекторов в Карманинском, Хатырчинском, Навбахорском и Кызылтепинском районах.

**Кашкадарьинская область (111,2 %):**

- Строительство дороги по улице «Олимлар» в городе Карши;

- Реконструкция 1240-1260 километров дороги по маршруту «Ташкент-Термез»;

- Реконструкция дороги по улице Амира Темура в Яккабагском районе;

- Электрификация железной дороги по направлению «Карши-Китаб».

**Сурхандарьинская область (124,2 %):**

- Поисково-буровые работы в Кумкурганском районе;

- Реконструкция пункта заправки бытовых газовых баллонов в Музрабадском районе;

- Работы по реконструкции каналов «Южный Сурхан», «Кумкурган»;

- Выполнение работ по электрификации жилых домов, построенных по типовым проектам в Термезском районе, и др.

### Строительные работы по регионам

(% к итогу)



Наиболее низкая доля в объеме строительных работ, выполненных крупными строительными организациями, была отмечена в Самаркандской (1,4 % от общего объема строительных работ в регионе, или **148,7** % к соответствующему периоду прошлого года), Джизакской (3,4 % от общего объема строительных работ в регионе, или **256** % к соответствующему периоду прошлого года) и Сырдарьинской (3,4 % от общего объема строительных работ в регионе или **143,3** % к аналогичному периоду прошлого года) областях.



**ГОСУДАРСТВЕННЫЙ КОМИТЕТ  
РЕСПУБЛИКИ УЗБЕКИСТАН  
ПО СТАТИСТИКИ**

**Государственный комитет  
Республики Узбекистан по статистике**

**Управление статистики инвестиций и  
строительства**

Ответственный за выпуск:

**Ж.Саипов**

Контактный телефон:

**(71) 230-80-56**