

Малое предпринимательство в Республике Узбекистан

В январе-марте 2018 года вновь создано 13,2 тысяч новых малых предприятий и микрофирм (без дехканских и фермерских хозяйств), что на 3,1 % меньше аналогичного периода 2017 года.

Наибольшее количество малых предприятий и микрофирм создано в отраслях промышленности (23 %), сфере торговли (23 %), сельском, лесном и рыбном хозяйстве (13 %), строительстве (12 %), услугах по проживанию и питанию (7 %), перевозке и хранению (4 %).

Доля вновь созданных малых предприятий и микрофирм по видам экономической деятельности за январь-март 2018 года



Субъектами малого предпринимательства в январе-марте 2018 года:

– произведено промышленной продукции на 12796,7 млрд. сум (28,8 % всего промышленного производства), или 102,8 % к уровню января-марта 2017 года;



– освоено инвестиций на 5358,6 млрд. сум (31,8 % от общего объема освоенных инвестиций республики), или 110,9 % к уровню января-марта 2017 года;



– выполнено строительных работ на 5662,8 млрд. сум (61,2 % от общего объема строительных работ), или 104,3 % к уровню января-марта 2017 года;



– произведено (оказано) услуг на 17661,9 млрд. сум (55,3 % от общего объема услуг), или 96,5 % к уровню января-марта 2017 года;



– сформированы 87,2 % от общего объема розничного товарооборота, составившего 23606 млрд. сум (рост на 0,3 %);

– экспортировано продукции (товаров и услуг) на 1213,3 млн. долл. США (29,7 % от общего объема экспорта), что на 437,6 млн. долл. США, или на 56,4 % больше 2017 года;

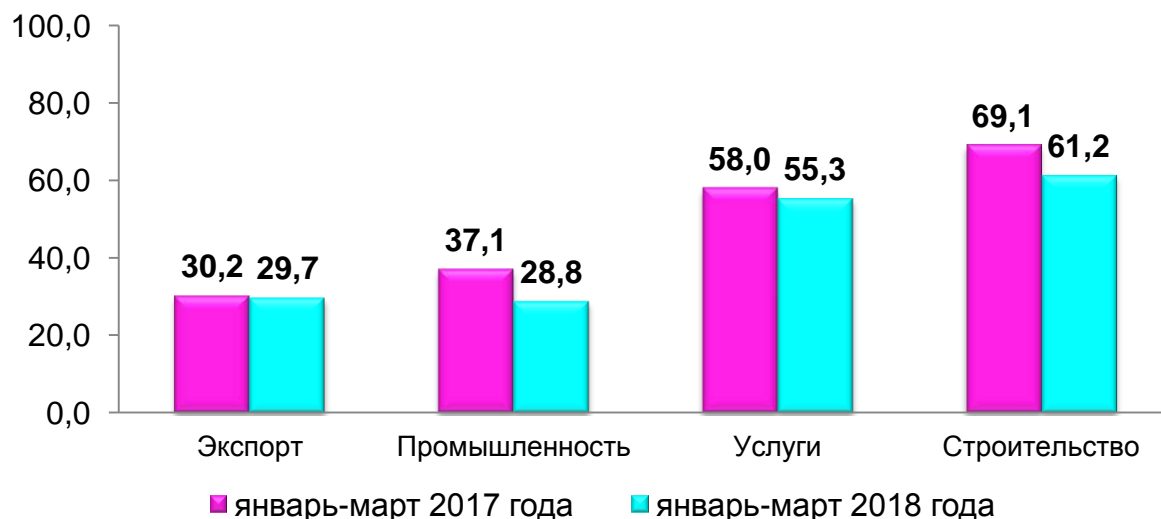


– обеспечен рост грузооборота автомобильного транспорта на 4,0 % (76,2 % от общего объема грузооборота);

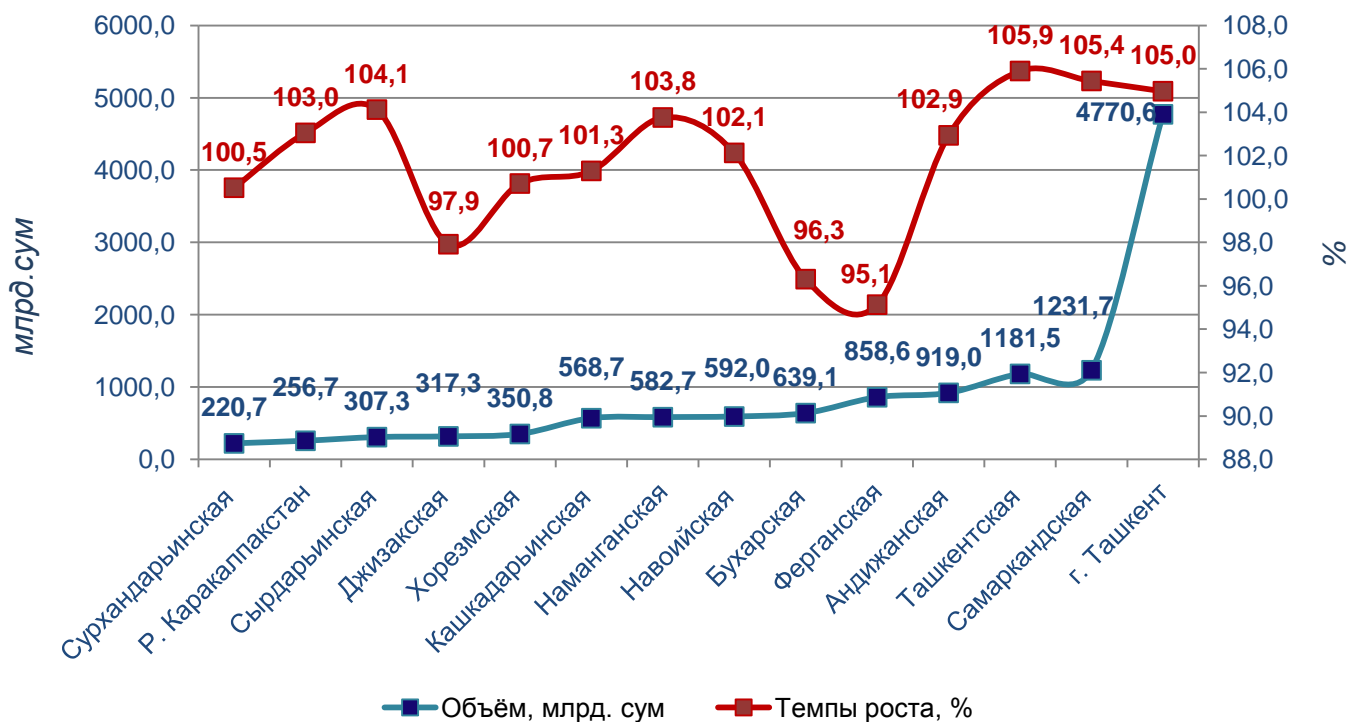
– обеспечен рост пассажирооборота на 2,7 % (94,6 % от общего объема пассажирооборота);

В региональном разрезе наибольший объем производства промышленной продукции приходится на г.Ташкент (4770,6 млрд. сум), Самаркандскую (1231,7 млрд. сум) и Ташкентскую (1181,5 млрд. сум) области.

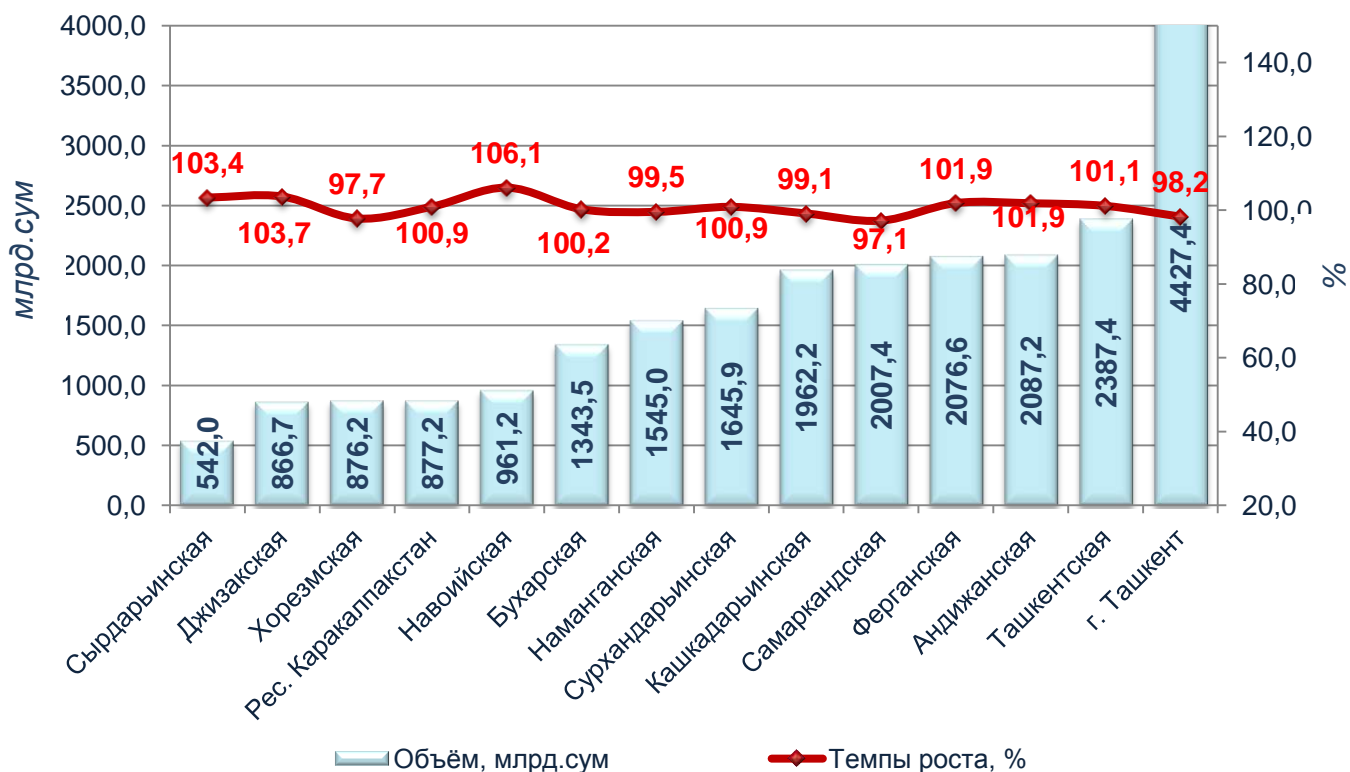
Доля малого предпринимательства (% к общему объему)



Объём и темпы производства промышленной продукции малого предпринимательства (бизнеса) по регионам за январь-март 2018 года

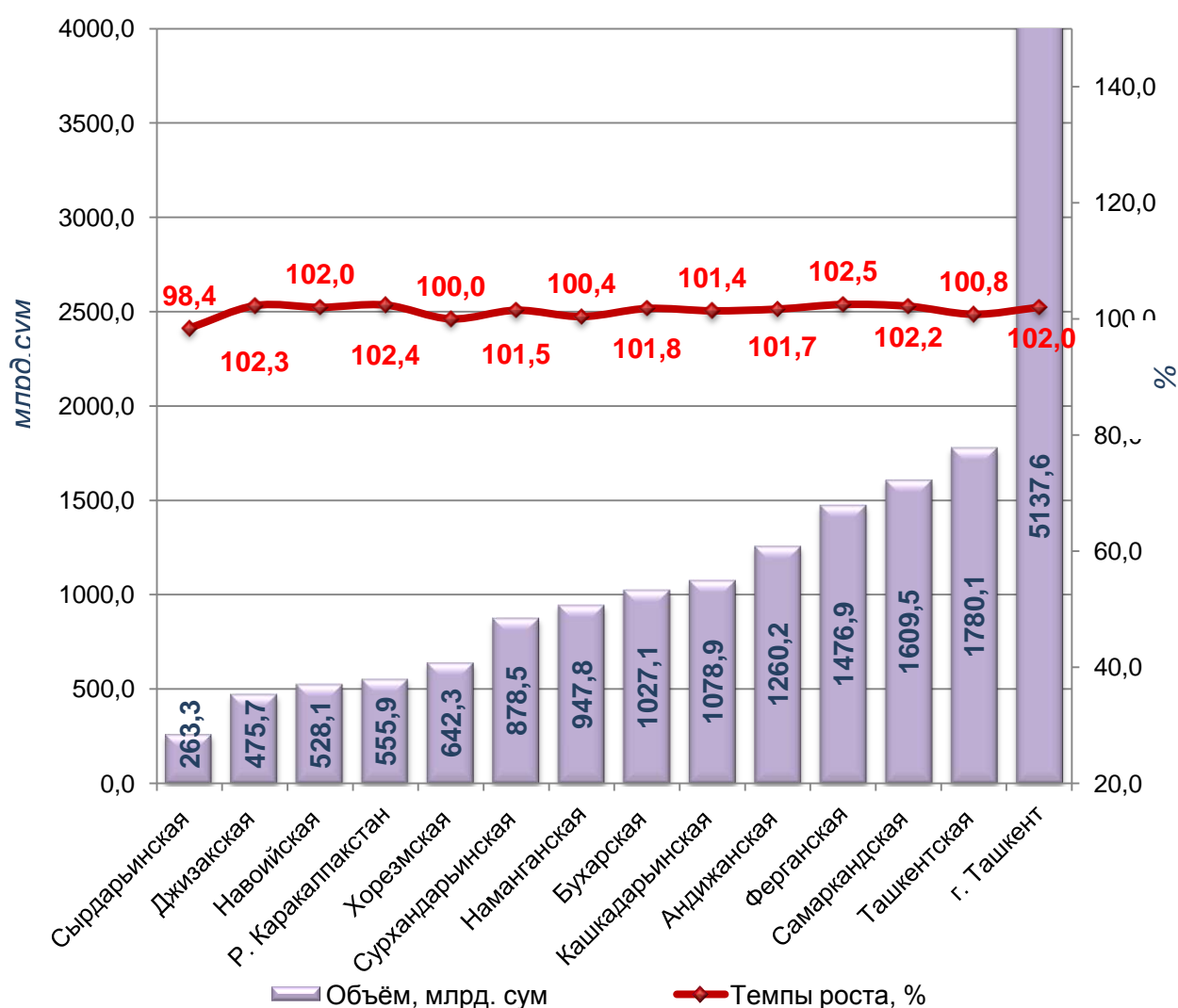


Объём и темпы розничного товарооборота малого предпринимательства (бизнеса) по регионам за январь-март 2018 года



В региональном разрезе наибольший объем розничного товарооборота зафиксирован в г.Ташкенте (4427,4 млрд.сум), Ташкентской (2387,4млрд.сум) и Андижанской (2087,2 млрд.сум) областях.

Объём и темпы роста малого предпринимательства (бизнеса) в сфере услуг по регионам за январь-март 2018 года



В региональном разрезе наибольший объем услуг отмечен в г.Ташкенте (5137,6 млрд.сум), Ташкентской (1780,1 млрд.сум) и Самаркандской (1609,5 млрд.сум) областях.

**Доля малого предпринимательства по регионам
за январь-март 2018 года
(%)**

	<i>Промышленность</i>	<i>Строительство</i>	<i>Услуги</i>
Республика Узбекистан	28,8	61,2	55,3
Республика Каракалпакстан	11,8	87,0	59,1
<i>области:</i>			
Андижанская	20,9	97,1	73,1
Бухарская	33,6	73,3	74,2
Джизакская	48,7	98,8	72,0
Кашкадарьинская	17,4	86,0	71,3
Навоийская	11,3	69,6	64,0
Наманганская	57,9	96,1	71,7
Самаркандская	53,2	96,6	74,8
Сурхандарьинская	32,5	87,2	73,8
Сырдарьинская	32,0	96,2	63,9
Ташкентская	16,6	82,8	74,8
Ферганская	31,0	94,3	74,9
Хорезмская	27,5	91,9	69,3
г. Ташкент	67,1	68,9	50,6

В региональном разрезе наибольшая доля малого предпринимательства в промышленности - в г.Ташкенте (67,1 %), Наманганской (57,9 %) и Самаркандской (53,2 %) областях.

В сфере услуг - в Ферганской (74,9 %), Самаркандской и Ташкентской (74,8 %), Бухарской (74,2 %), Сурхандарьинской (73,8 %), Андижанской (73,1 %) областях.

В строительстве - в Джизакской (98,8 %), Андижанской (97,1 %), Самаркандской (96,6 %) и Наманганской (96,1 %) областях.

В январе-марте 2018 года доля малого предпринимательства в ВВП составила 34,3 % (39,6 % - за январь - март 2017 года).

Снижение объясняется увеличением удельного веса крупных предприятий в структуре ВВП.

Доля малого предпринимательства в ВРП за январь-март 2018 года



В региональном разрезе наибольшая доля малого предпринимательства в ВРП приходится на Джизакскую (54,6 %), Сурхандарьинскую (51,1 %), Самаркандскую (50,2 %), Бухарскую (48,3%) области. В Навоийской области этот показатель остается низким и равен 21,0 %.

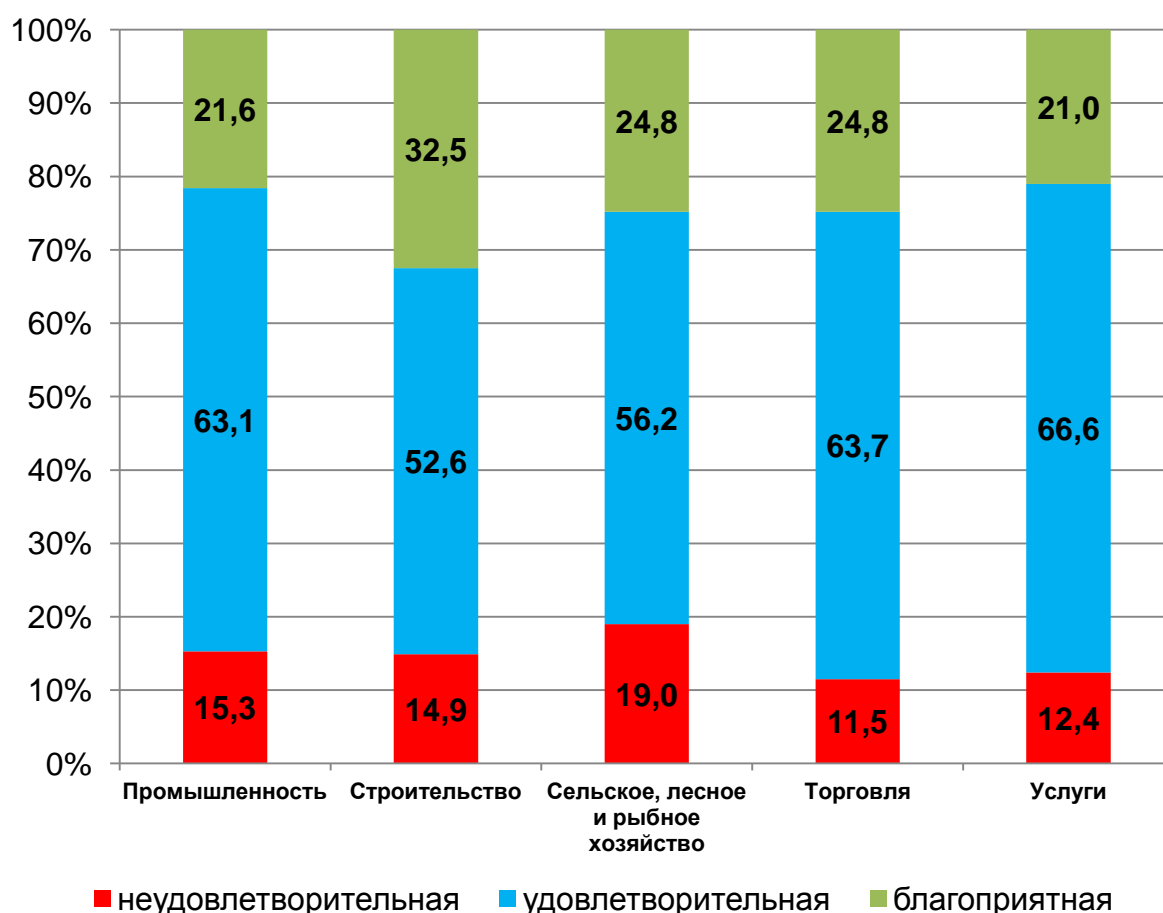
По итогам I квартала 2018 года было проведено выборочное обследование деятельности вновь созданных малых предприятий

и микрофирм по видам экономической деятельности, в котором приняли участие более 950 респондентов.

По данным обследования, экономическую ситуацию считают благоприятной 32,5 % и удовлетворительной – 52,6 % предприятий, занимающихся строительством, в сфере торговли, соответственно, – 24,8 % и 63,7 %, сфере услуг – 21,0 % и 66,6 %, сельском, лесном и рыбном хозяйстве – 24,8 % и 56,2 %, промышленности – 21,6 % и 63,1 %.

Число пессимистически настроенных в отношении оценки текущей экономической ситуации в строительстве составило 14,9 %, торговле – 11,5 %, сельском, лесном и рыбном хозяйстве – 19,0 %, сфере услуг – 12,4 %, промышленности – 15,3 %.

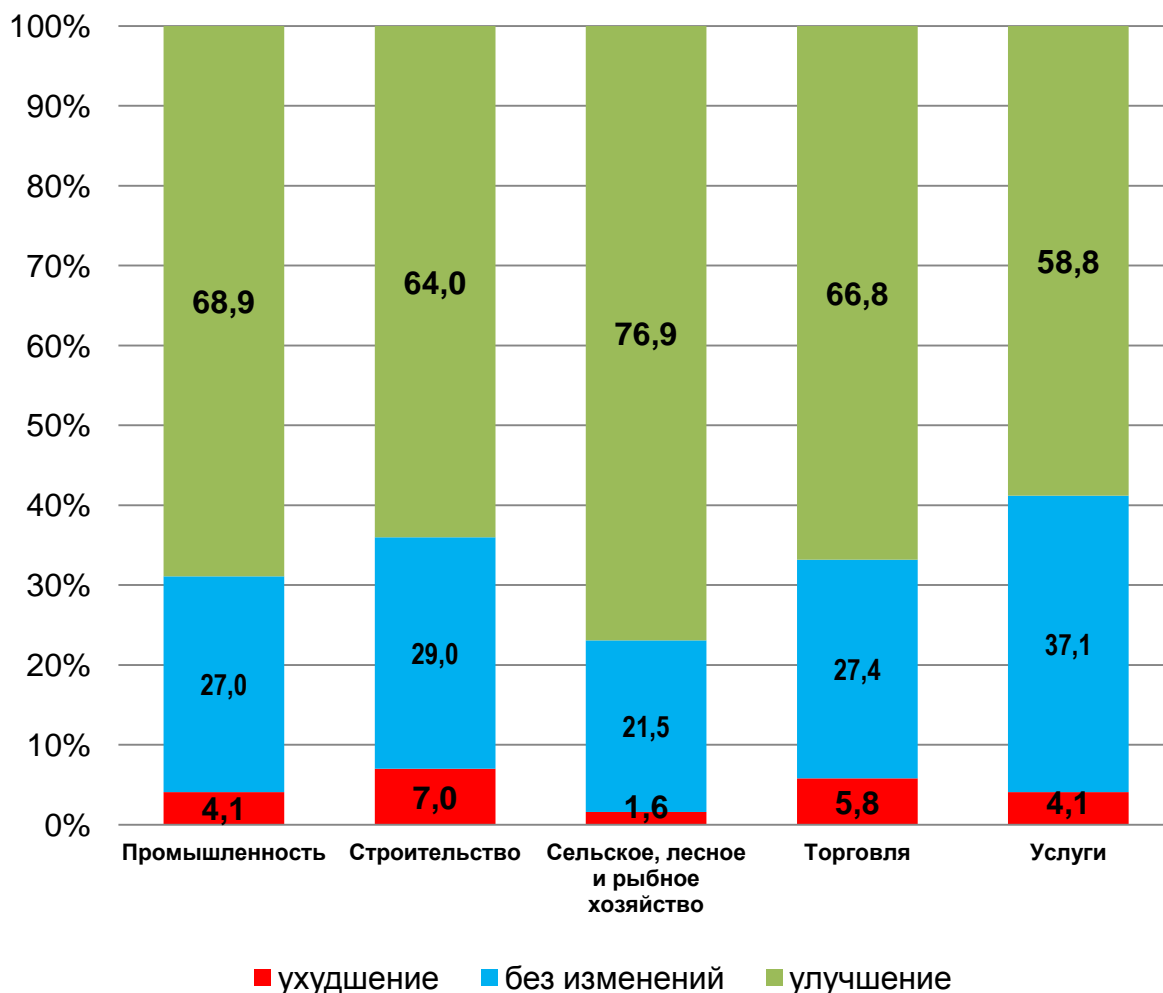
Оценка экономической ситуации в I квартале 2018 года



Улучшения экономической ситуации в ближайшие три месяца ожидают 68,9 % предприятий промышленности, 66,8 % – торговли,

58,8 % – услуг, 76,9 % – сельского, лесного и рыбного хозяйства и 64,0 % – строительства.

Оценка перспективы изменений экономической ситуации на ближайшие три месяца



Анализ результатов обследования вновь созданных малых предприятий и микрофирм показывает, что меры, принимаемые для улучшения бизнес - среды в предпринимательстве, способствуют уверенности респондентов в положительной оценке экономической ситуации в ближайшей перспективе.

Управление обследований деловой среды,
статистики развития предпринимательства
Госкомстата

Ответственный: Равшанов О.
Тел: 99871 230-80-75