

# Малый бизнес и частное предпринимательство в Республике Узбекистан

Январь-март  
2019 года

## Обратите внимание!

- Доля малого предпринимательства в ВВП за январь-март 2019 года составила 45,5%.
- Вновь создано 30,4 тыс. новых малых предприятий и микрофирм.
- Количество субъектов малого предпринимательства (на 1000 человек населения, ед.) за январь-март 2019 года составило 13,9 ед.

В январе-марте 2019 года было создано 30,4 тыс. новых малых предприятий и микрофирм (без дехканских и фермерских хозяйств), что в 2,3 раза больше аналогичного периода 2018 года.

Наибольшее количество малых предприятий и микрофирм было создано в сфере торговли (44,7 %), отраслях промышленности (21,2 %), строительстве (9,2 %), услугах по проживанию и питанию (7,2%), сельском, лесном и рыбном хозяйстве (6,0%), перевозке и хранению (2,9 %).

## Доля вновь созданных малых предприятий и микрофирм по видам экономической деятельности за январь-март 2019 года



## Основные показатели малого предпринимательства за январь-март

	ед.изм.	2018 г.	2019г.	(+-)
Количество действующих малых предприятий и микрофирм	ед.	238513	289659	51146
Вновь созданные малые предприятия и микрофирмы	ед.	13227	30442	17215
ВВП	%	49,5	45,5	-4,0
Промышленность	%	28,8	27,3	-1,5
Сельское, лесное и рыбное хозяйство	%	96,7	97,1	0,4
Инвестиции	%	38,5	29,5	-9,0
Строительство	%	61,6	68,0	6,4
Торговля	%	87,2	84,7	-2,5
Услуги	%	55,3	52,3	-3,0
Перевозка грузов	%	45,2	43,9	-1,3
Грузооборот	%	76,2	75,4	-0,8
Перевозка пассажиров	%	89,7	90,0	0,3
Пассажиروоборот	%	94,6	94,7	0,1
Экспорт	%	21,0	24,5	3,5
Импорт	%	60,8	55,7	-5,1

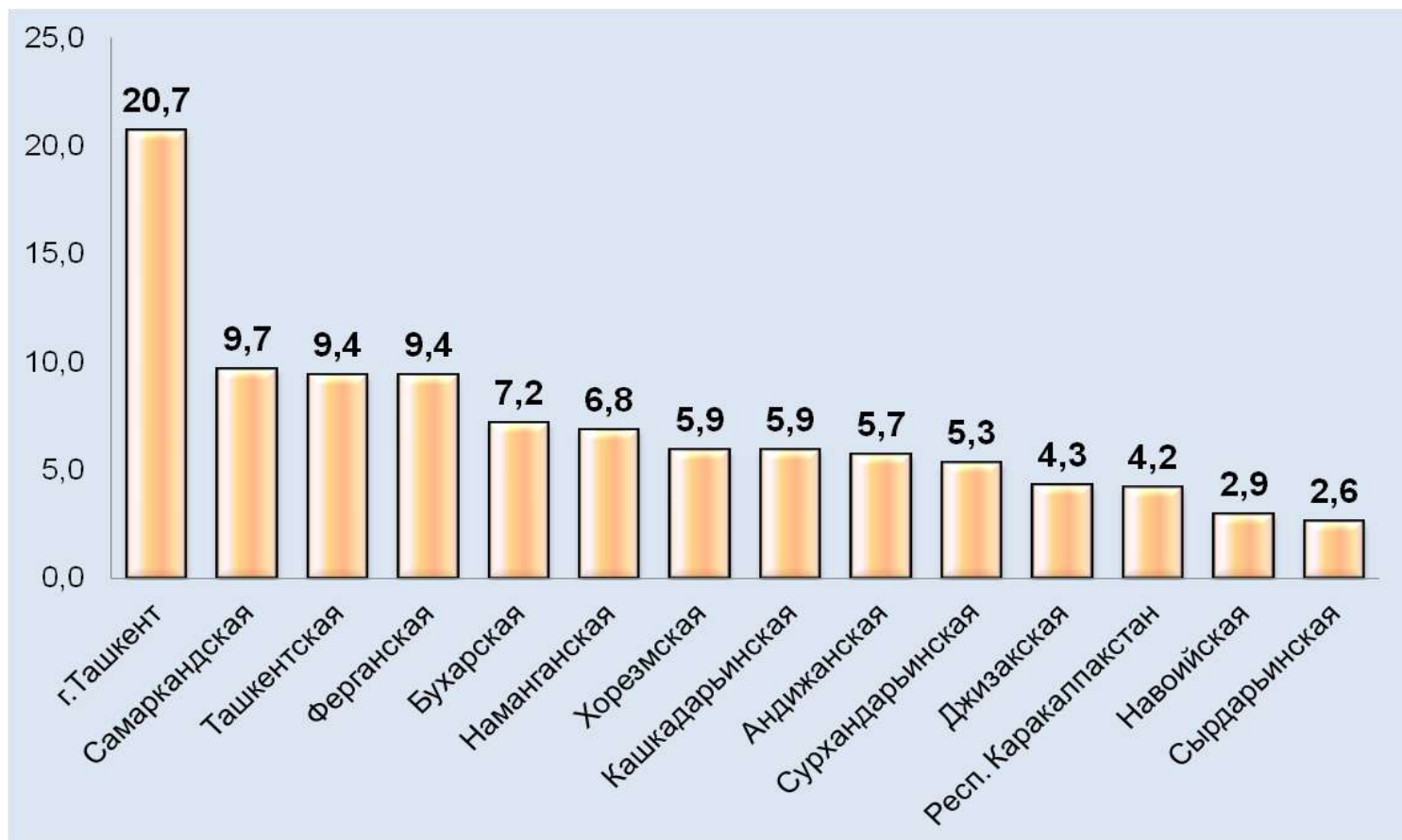
## Количество вновь созданных малых предприятий и микрофирм по регионам

(ед.)


	за январь-март 2018г.	за январь-март 2019г.
<b>Республика Узбекистан</b>	<b>13227</b>	<b>30442</b>
Республика Каракалпакстан	584	1280
<i>области:</i>		
Андижанская	891	1741
Бухарская	762	2182
Джизакская	652	1309
Кашкадарьинская	700	1802
Навоийская	514	889
Наманганская	798	2078
Самаркандская	1088	2940
Сурхандарьинская	959	1617
Сырдарьинская	362	789
Ташкентская	1307	2856
Ферганская	1105	2851
Хорезмская	450	1804
г.Ташкент	3055	6304

За январь-март 2019 года в региональном разрезе наибольший показатель количества вновь созданных малых предприятий и микрофирм составил в городе Ташкент - 6304 ед., Самаркандской области - 2940 ед., Ташкентской области - 2856 ед. В Ферганской области этот показатель достиг 2851 ед., Бухарской области - 2182 ед., Наманганской области - 2078 ед., В Хорезмской, Кашкадарьинской, Андижанской, Сурхандарьинской, Джизакской областях, Республике Каракалпакстан и Навоийской области этот показатель отмечен на среднем уровне, в интервале 1804-889 ед. На низком уровне данный показатель в Сырдарьинской области - 789 ед.

**Удельный вес по регионам вновь созданных малых предприятий и микрофирм от их общего количества за январь-март 2019г., %**



В разрезе регионов наибольшая доля приходится на г. Ташкент и составляет в общем количестве вновь созданных малых предприятий и микрофирм 20,7 %, в Самаркандской области - 9,7 %, Ташкентской области – 9,4 %, Ферганской области - 9,4 %, Бухарской области - 7,2 %, Наманганской области - 6,8 %, Хорезмской области - 5,9 %, Кашкадарьинской области - 5,9 %. В Андижанской области удельный вес составил 5,7 %.



**Количество вновь созданных малых  
предприятий и микрофирм по видам  
экономической деятельности**

(ед.)

	за январь-март 2018г.	за январь-март 2019г.
<b>Всего</b>	<b>13227</b>	<b>30442</b>
Сельское, лесное и рыбное хозяйство	1720	1835
Промышленность	3009	6444
Строительство	1666	2789
Торговля	3066	13604
Перевозка и хранение	563	879
Услуги по проживанию и питанию	946	2202
Информация и связь	362	366
Здравоохранение и предоставление социальных услуг	364	297
Прочие виды	1531	2026

В январе-марте 2019 года наибольшее количество вновь созданных малых предприятий и микрофирм по видам экономической деятельности составило в:

**торговле** - 13604 ед.;

**промышленности** - 6444 ед.;

**строительстве** - 2789 ед.;

**услугах по проживанию и питанию** - 2202 ед.;

**сельском, лесном и рыбном хозяйстве** - 1835 ед.

**Города и районы, имеющие наибольшие показатели по количеству вновь созданных малых предприятий и микрофирм**

(ед.)

	за январь-март 2019 г.	за январь-март 2018 г.	разн. (+-)
Учтепинский район	1102	260	842
г. Самарканд	972	339	633
Алмазарский район	841	333	508
г. Бухара	625	248	377
Чиланзарский район	773	400	373
г. Наманган	597	292	305
Шайхантахурский район	616	312	304
г. Джизак	416	146	270
Юнусабадский район	675	412	263
г. Андижан	522	278	244

За январь-март 2019 года наибольший прирост вновь созданных малых предприятий и микрофирм зарегистрирован в Учтепинском районе – 842 ед., г. Самарканд - 633 ед. и Алмазарском районе - 508 ед. В г. Бухара этот показатель достиг 377 ед., Чиланзарском - 373 ед., г. Наманган - 305 ед. В Шайхантахурском и Юнусабадском районах данный показатель отмечен в интервале 304-263 ед.

**Города и районы, имеющие наибольшие показатели по количеству вновь созданных малых предприятий и микрофирм, ед.**



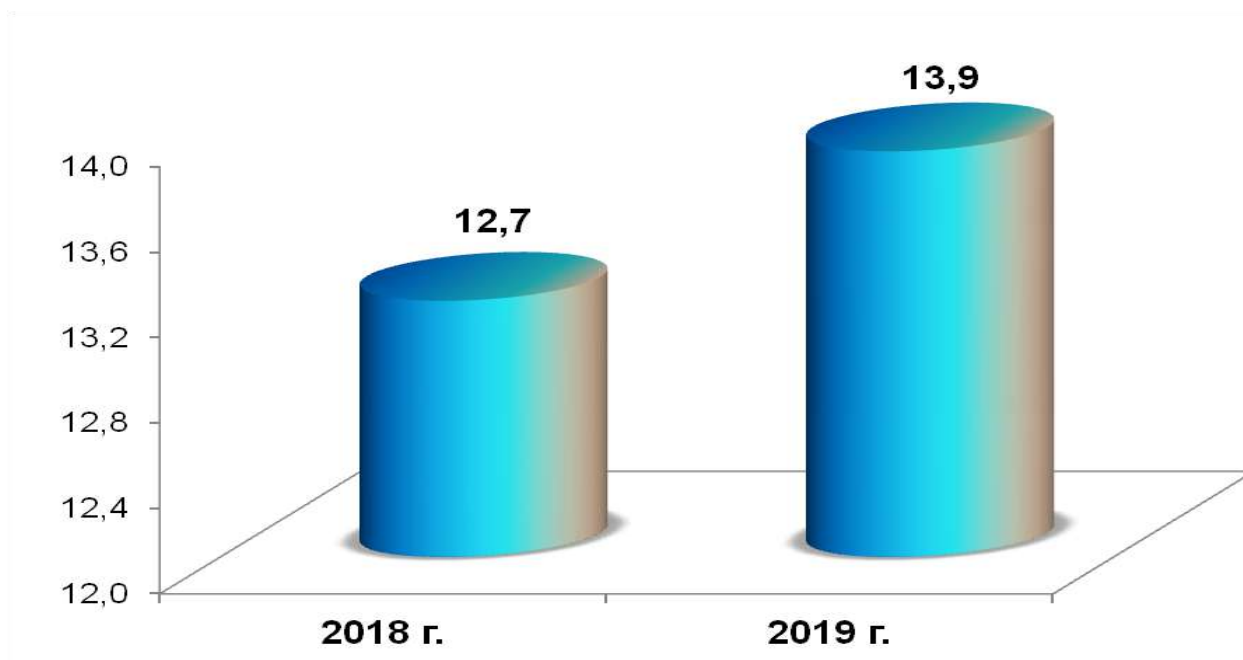
В январе-марте 2019 года в региональном разрезе наибольший показатель количества субъектов малого предпринимательства (на 1000 человек населения, ед.) составил в городе Ташкент – 25,9 ед., Сырдарьинской области - 18,6 ед., Джизакской области - 17,7 ед. В Ташкентской области этот показатель достиг 15,7 ед., Навоийской области - 14,9 ед., Бухарской области - 14,3 ед., Кашкадарьинской области - 13,9 ед. В Ферганской, Андижанской, Хорезмской областях, Республике Каракалпакстан, Самаркандской и Наманганской областях этот показатель отмечен на среднем уровне, в интервале 12,5 - 10,4 ед. На низком уровне данный показатель зафиксирован в Сурхандарьинской области - 8,7 ед.

**Количество субъектов малого предпринимательства  
(на 1000 человек населения, ед.) по регионам  
за январь-март 2019 года**



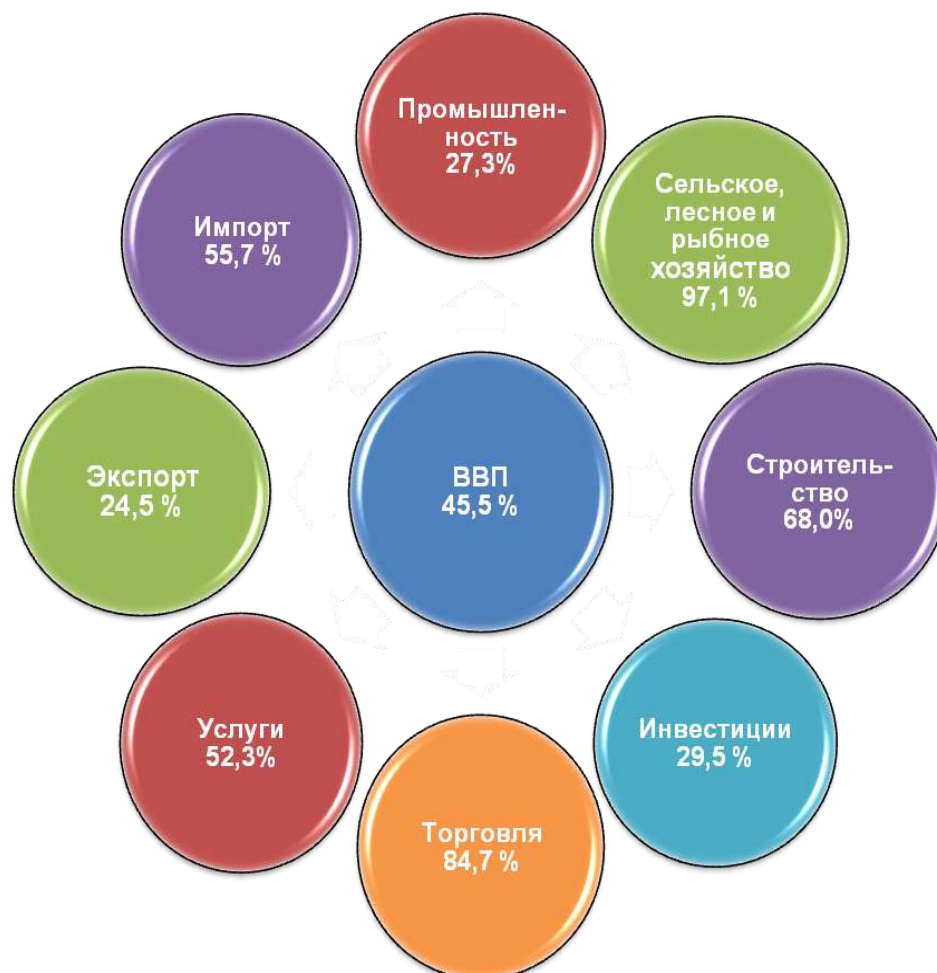
Если в январе-марте 2018 года количество субъектов малого предпринимательства (на 1000 человек населения, ед.) составляло 12,7 ед., то в 2019 году этот показатель достиг 13,9 ед., что на 1,2 ед. выше показателя 2018 года.

## Количество субъектов малого предпринимательства (на 1000 человек населения, ед.) за январь-март



Ниже наглядно видно, что доля малого предпринимательства (бизнеса) в январе - марте 2019 года по видам экономической деятельности в промышленности составила 27,3 %, сельском, лесном и рыбном хозяйстве - 97,1 %, строительстве - 68,0 %, инвестициях - 29,5 %, торговле - 84,7 %, экспорте - 24,5 %, импорте - 55,7 % и услугах - 52,3 %.


### Структура доли малого предпринимательства по видам экономической деятельности за январь - март 2019 года, %



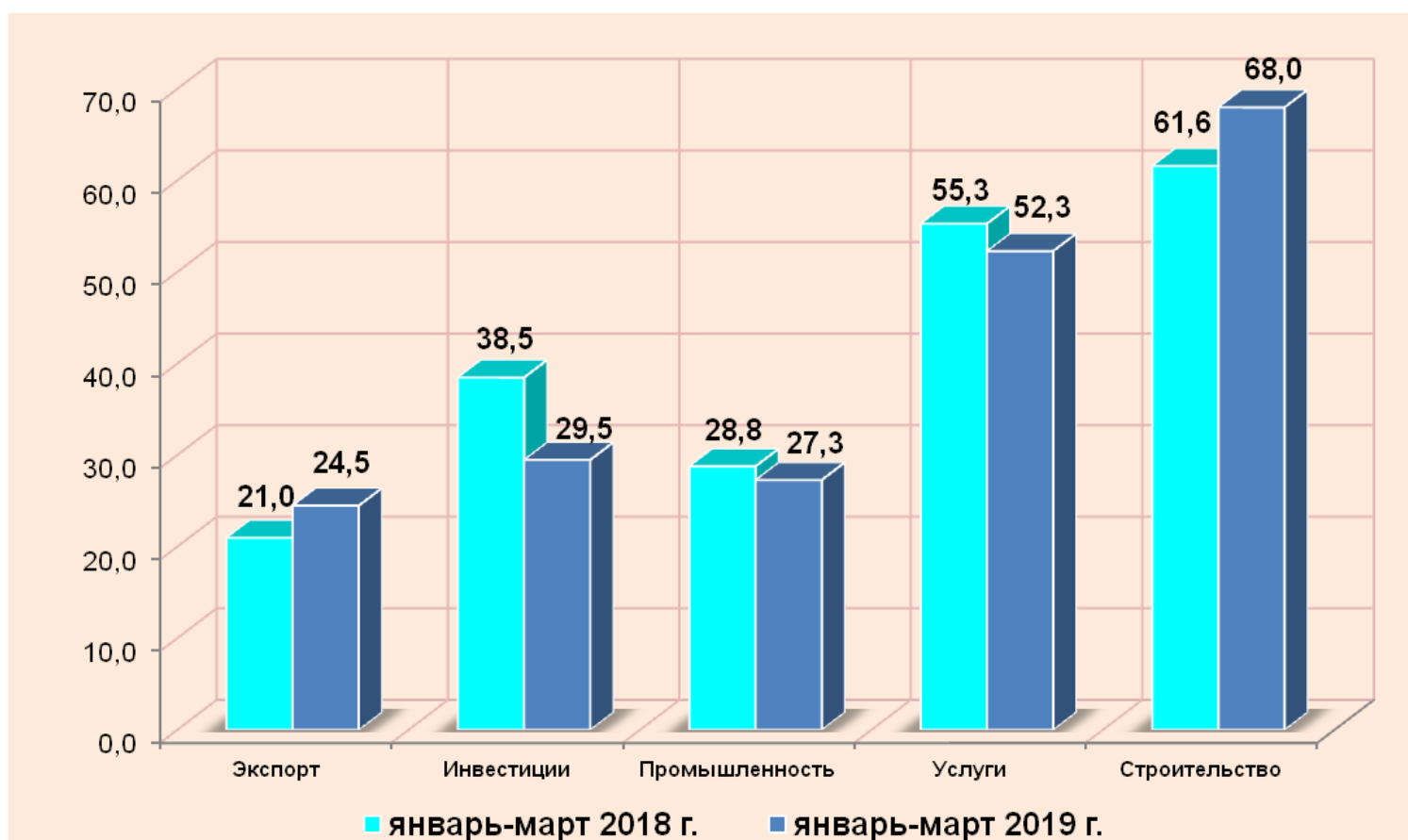
## Динамика снижения доли малого предпринимательства в ВВП за январь-март, %

В январе-марте 2019 года доля малого предпринимательства в ВВП составила 45,5 % (49,5 % за январь - март 2018 года).

Такое снижение объясняется увеличением в структуре ВВП удельного веса крупных предприятий.



## Доля малого предпринимательства (% к общему объему)



В региональном разрезе наибольшая доля малого предпринимательства (бизнеса) в ВРП приходится на Джизакскую (74,0 %), Сурхандарьинскую (68,2 %), Самаркандскую (67,7 %), Наманганскую (66,5 %) и Хорезмскую (64,1, %) области. В Навоийской области этот показатель остается низким и равен 24,0 %, а по Республике Каракалпакстан - 43,0 %.

### Доля малого предпринимательства в валовом региональном продукте (ВРП)



## Доля малого предпринимательства в ВРП за январь-март 2019 года, %

### Регионы с наименьшей долей малого предпринимательства (бизнеса) ВРП



Навоийская  
область 24,0 %



Республика  
Каракалпакстан 43,0 %



Ташкентская  
область 44,4 %



Кашкадарьинская  
область 45,5 %



Ферганская  
область 55,5 %



Андижанская  
область 56,3 %



Сырдарьинская  
область 58,3 %

### Регионы с наибольшей долей малого предпринимательства (бизнеса) ВРП



Джизакская  
область 74,0 %



Сурхандарьинская  
область 68,2 %



Самаркандская  
область 67,7 %



Наманганская  
область 66,5 %



Хорезмская  
область 64,1%



г.Ташкент  
60,4 %



Бухарская  
область 60,3 %

**Доля малого предпринимательства в регионах  
по видам экономической деятельности  
за январь-март 2019 года, %**

	<b>Промышленность</b>	<b>Строительство</b>	<b>Услуги</b>	<b>Инвестиции</b>
<b>Республика Узбекистан</b>	<b>27,3</b>	<b>68,0</b>	<b>52,3</b>	<b>29,5</b>
Республика Каракалпакстан	16,9	88,5	54,2	28,5
<i>области:</i>				
Андижанская	17,2	94,5	70,6	57,4
Бухарская	23,6	79,3	70,4	27,9
Джизакская	50,5	98,0	65,4	38,9
Кашкадарьинская	15,1	79,6	69,3	6,7
Навоийская	9,9	77,5	60,9	7,1
Наманганская	63,3	96,1	66,2	23,4
Самаркандская	43,1	98,3	72,2	42,6
Сурхандарьинская	45,5	82,5	71,3	54,8
Сырдарьинская	34,0	95,3	58,8	43,2
Ташкентская	17,8	84,9	71,4	32,0
Ферганская	34,3	88,4	71,1	44,8
Хорезмская	26,4	95,2	66,1	54,1
г. Ташкент	68,3	67,9	48,1	51,0

В региональном разрезе наибольшая доля малого предпринимательства **в промышленности** - в г.Ташкент (68,3 %), Наманганской (63,3 %) и Джизакской (50,5 %) областях.

**В строительстве** - в Самаркандской (98,3 %), Джизакской (98,0 %), Наманганской (96,1 %) и Сырдарьинской (95,3 %) областях.

**В сфере услуг** - в Самаркандской (72,2 %), Ташкентской (71,4 %), Сурхандарьинской (71,3 %), Ферганской (71,1 %), Андижанской (70,6 %) и Бухарской (70,4 %) областях.

**В инвестициях** - в Андижанской (57,4 %), Сурхандарьинской (54,8 %), Хорезмской (54,1 %) областях и г. Ташкент (51,0 %).

# Субъектами малого предпринимательства



В январе-марте  
2019 года



Произведено промышленной продукции на 18381,8 млрд. сум (27,3 % всего промышленного производства), или 107,4 % к уровню января-марта 2018 года;

освоено инвестиций на 8813,2 млрд. сум (29,5 % от общего объема освоенных инвестиций республики), или 97,6 % к уровню января-марта 2018 года;



выполнено строительных работ на 7605,4 млрд. сум (68,0% от общего объема строительных работ), или 116,7 % к уровню января-марта 2018 года;

произведено (оказано) услуг на 20992,2 млрд. сум (52,3 % от общего объема услуг), или 106,8 % к уровню января-марта 2018 года;



сформировано 84,7 % от общего объема розничного товарооборота, составившего 27818,4 млрд. сум (темп рост на 105,9 %);

экспортировано продукции (товаров и услуг) на 1010,8 млн. долл. США (24,5 % от общего объема экспорта), что на 289,9 млн. долл. США, или на 40,2 % больше января-марта 2018 года;



обеспечен рост грузооборота автомобильного транспорта на 2,9 % (75,4 % от общего объема грузооборота);

обеспечен рост пассажирооборота на 2,2 % (94,7 % от общего объема пассажирооборота).

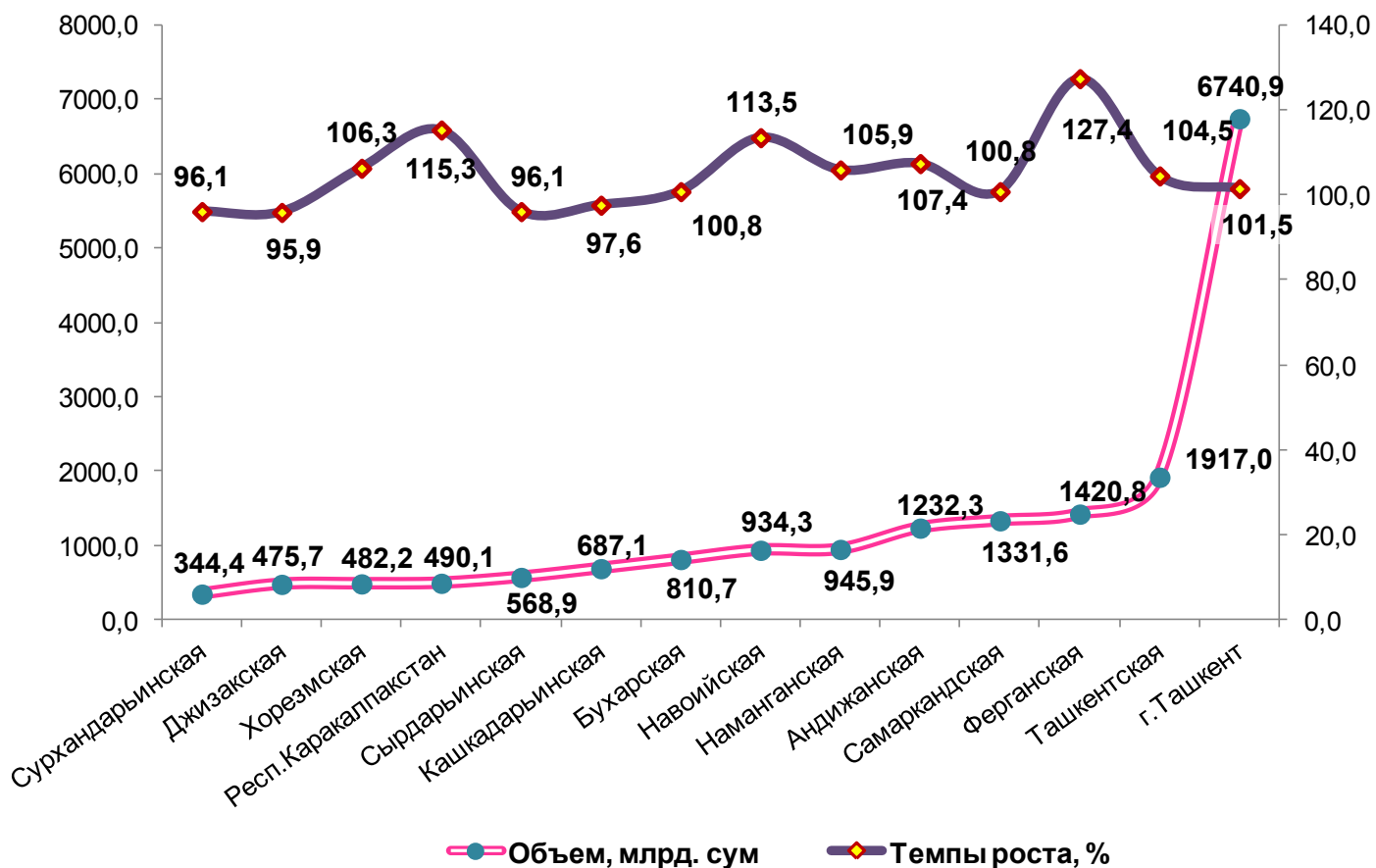


**Доля экспорта продукции (работ, услуг)  
малого предпринимательства в общем  
объеме экспорта, %**



В региональном разрезе наибольшая доля малого предпринимательства в экспорте продукции (работ, услуг) приходится на Сурхандарьинскую (91,1%), Хорезмскую (89,8%), Сырдарьинскую (87,5%), Наманганскую (85,5%), Самаркандскую (82,2%), Бухарскую (74,5%), Джизакскую (69,2%), Андижанскую (69,2%) и Ферганскую (43,1%) области. В Республике Каракалпакстан (13,5%) доля малого предпринимательства в экспорте продукции (работ, услуг) остается низкой.

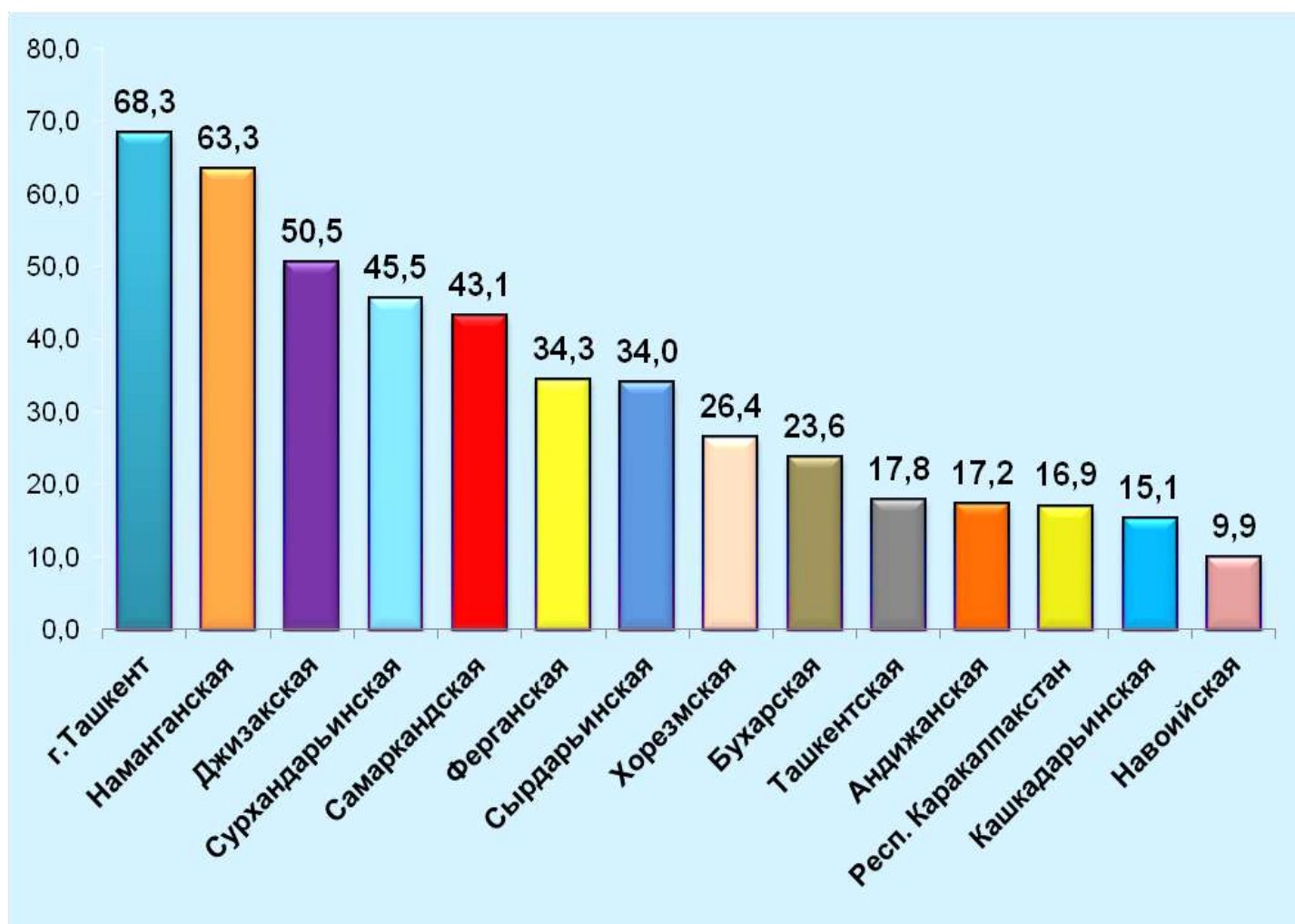
## Объём и темпы производства промышленной продукции малого предпринимательства (бизнеса) по регионам за январь-март 2019 года



В региональном разрезе наибольший объём производства промышленной продукции приходится на г. Ташкент (6740,9 млрд. сум), Ташкентскую (1917,0 млрд. сум), Ферганскую (1420,8 млрд. сум), Самаркандскую (1331,6 млрд. сум) и Андижанскую (1232,3 млрд. сум) области. В Сурхандарьинской области (344,4 млрд. сум) объём производства промышленной продукции остается низким.

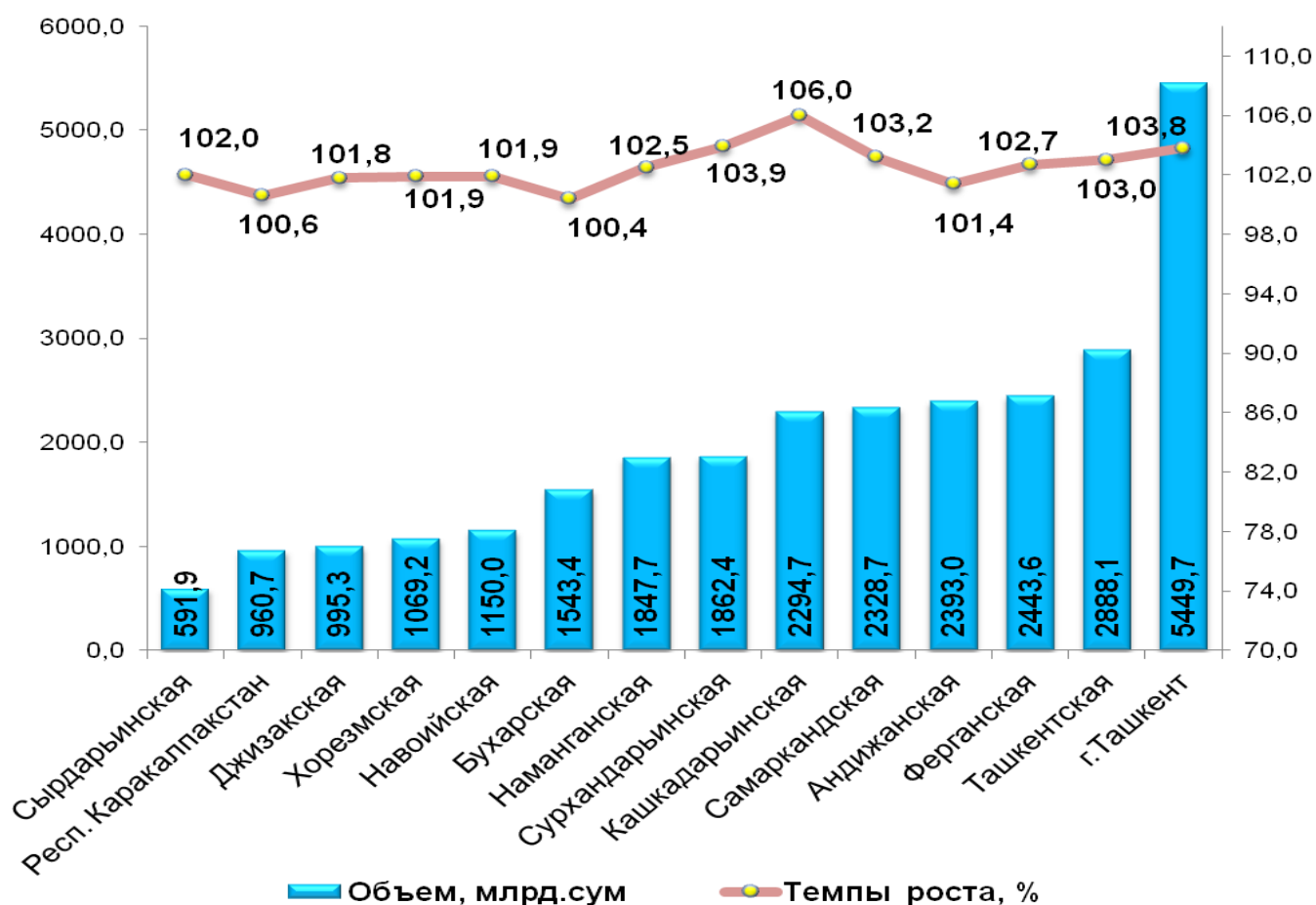


## Доля малого предпринимательства в общем объеме производства по регионам за январь-март 2019 г., %



В региональном разрезе наибольшая доля малого предпринимательства в общем объеме производства составила в г. Ташкент (68,3%), Наманганской (63,3%), Джизакской (50,5%), Сурхандарьинской (45,5%), Самаркандской (43,1%), Ферганской (34,3%), Сырдарьинской (34,0%), Хорезмской (26,4%), Бухарской (23,6%), Ташкентской (17,8%) и Андижанской (17,2%) областях. В Кашкадарьинской (15,1%) и Навоийской (9,9%) областях доля малого предпринимательства остается низкой.

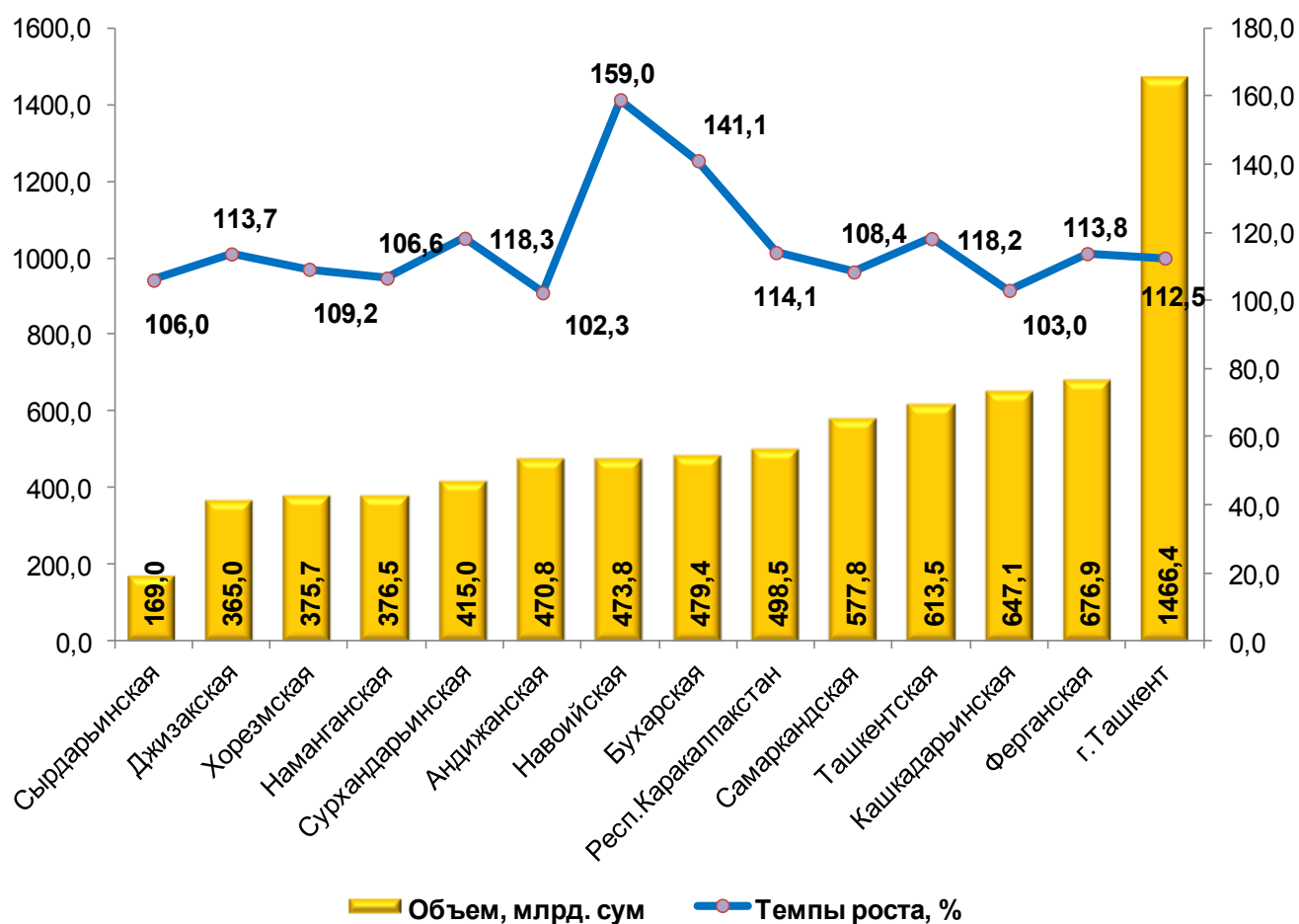
## Объём и темпы розничного товарооборота малого предпринимательства (бизнеса) по регионам за январь-март 2019 года



В региональном разрезе наибольший объем розничного товарооборота зафиксирован в г. Ташкент (5449,7 млрд.сум), Ташкентской (2888,1 млрд.сум), Ферганской (2443,6 млрд.сум), Андижанской (2393,0 млрд.сум) и Самаркандской (2328,7 млрд.сум) областях.



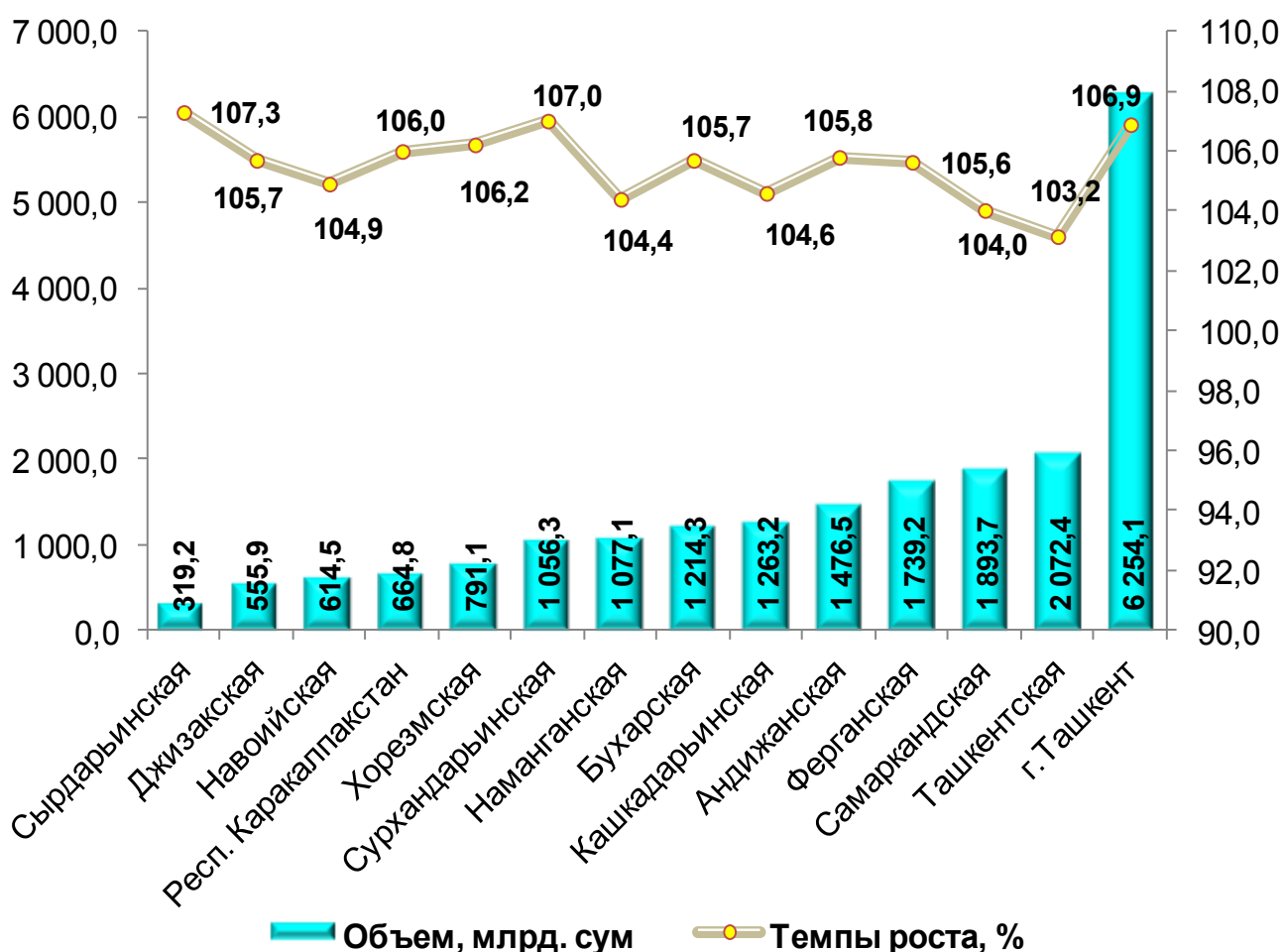
## Объём и темпы выполненных строительных работ малого предпринимательства (бизнеса) по регионам за январь-март 2019 года



В региональном разрезе наибольший объём выполненных строительных работ зафиксирован в г. Ташкент (1466,4 млрд. сум), Ферганской (676,9 млрд. сум), Кашкадарьинской (647,1 млрд. сум), Ташкентской (613,5 млрд. сум) и Самаркандской (577,8 млрд. сум) областях.



## Объём и темпы роста малого предпринимательства (бизнеса) в сфере услуг по регионам за январь-март 2019 года (млрд. сум)



В региональном разрезе наибольший объём услуг отмечен в г.Ташкент (6254,1 млрд.сум), Ташкентской (2072,4 млрд.сум), Самаркандской (1893,7 млрд.сум), Ферганской (1739,2 млрд.сум) и Андижанской (1476,5 млрд.сум) областях.

По итогам I квартала 2019 года было проведено выборочное обследование деятельности вновь созданных малых предприятий и микрофирм по видам экономической деятельности, в котором приняли участие 2335 респондентов. Из них предприятия промышленности - 494 (21,2 % от общего количества участвовавших респондентов), строительства - 231 (9,9 %), торговли - 962 (41,2 %), сферы услуг - 499 ( 21,4%), сельского, лесного и рыбного хозяйства - 149 (6,4 %).

**Распределение вновь созданных малых предприятий  
и микрофирм, участвовавших в выборочном обследовании,  
по видам экономической деятельности  
за I квартал 2019 года, %**

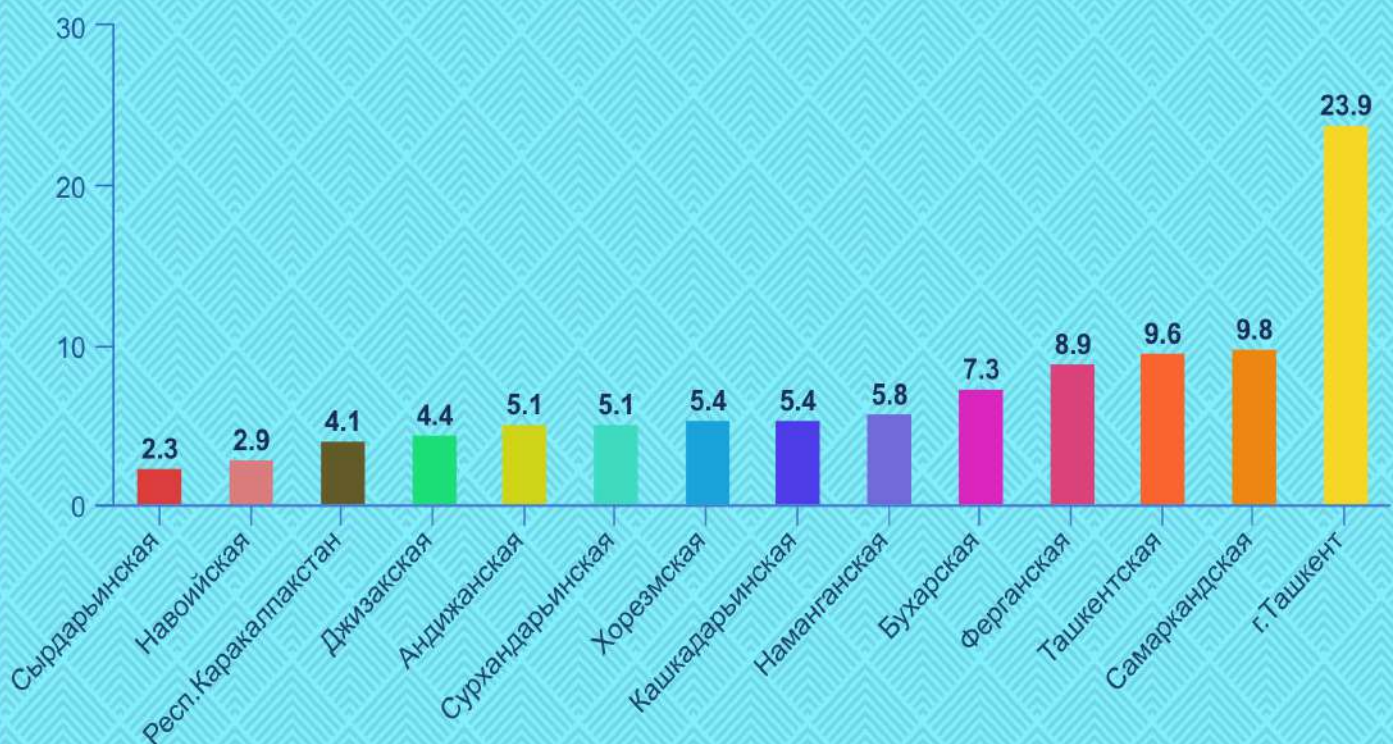


В разрезе регионов доля города Ташкент в общем количестве вновь созданных малых предприятий и микрофирм составляет 23,9 % (558 ед.), Самаркандской области - 9,8 % (228 ед.), Ташкентской области - 9,6 % (225 ед.), Ферганской области – 8,9 % (207 ед.), Бухарской области - 7,3 % (170 ед.), Наманганской области - 5,8 % (135 ед.), Кашкадарьинской области - 5,4 % (127 ед.), Сурхандарьинской области 5,1 % (120 ед.), Андижанской области – 5,1 % (119 ед.) и Сырдарьинской области - 2,3 % (54 ед.).

## Распределение вновь созданных малых предприятий и микрофирм, участвовавших в выборочном обследовании, по регионам за I квартал 2019 года, ед.



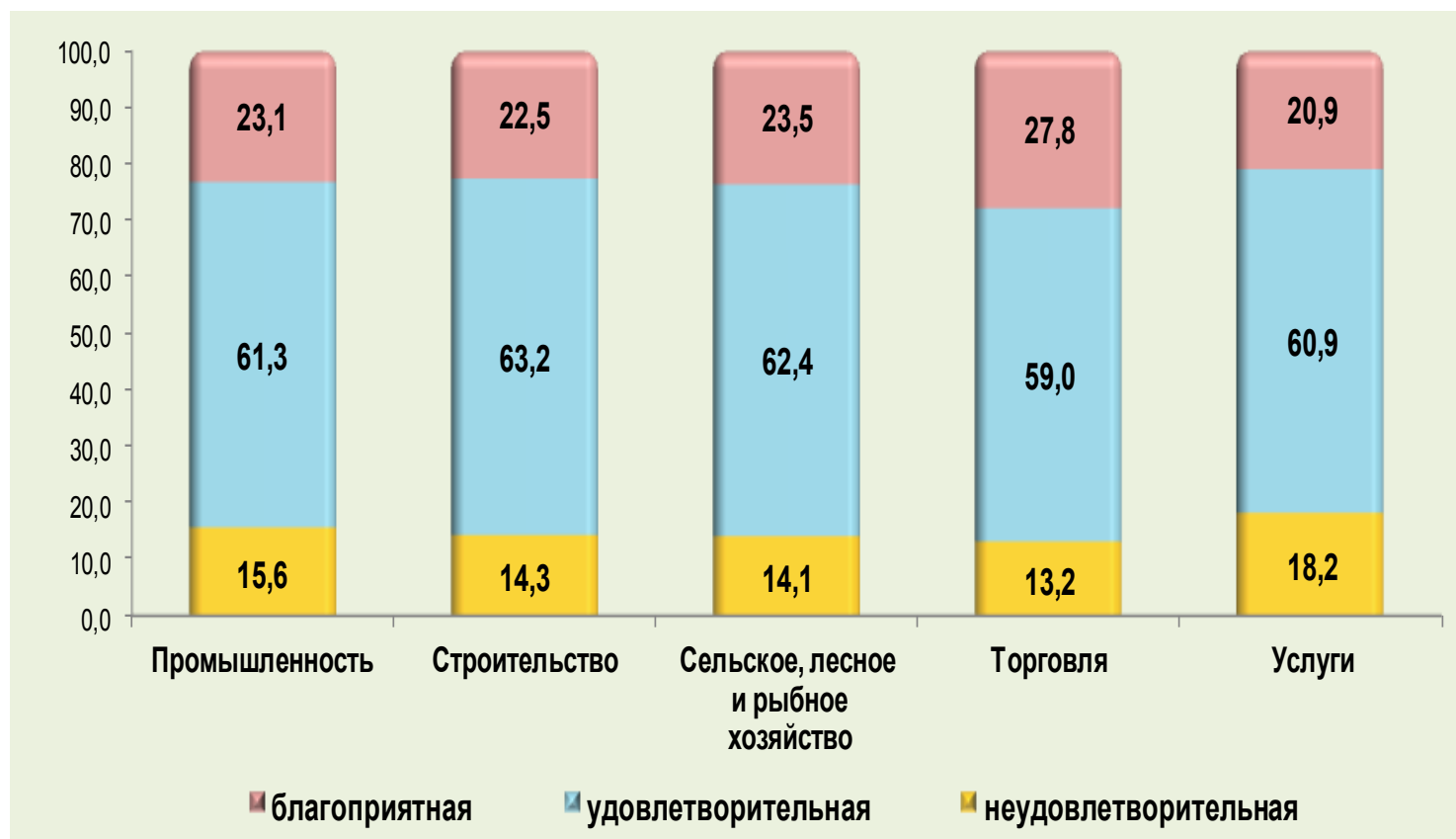
## Распределение вновь созданных малых предприятий и микрофирм, участвовавших в выборочном обследовании, по регионам за I квартал 2019 года, %



По данным обследования, экономическую ситуацию считают благоприятной 22,5 % и удовлетворительной – 63,2 % предприятий, занимающихся строительством, в сфере торговли - соответственно 27,8 % и 59,0 %, сфере услуг – 20,9 % и 60,9 %, сельском, лесном и рыбном хозяйстве – 23,5 % и 62,4 %, промышленности – 23,1 % и 61,3 %.

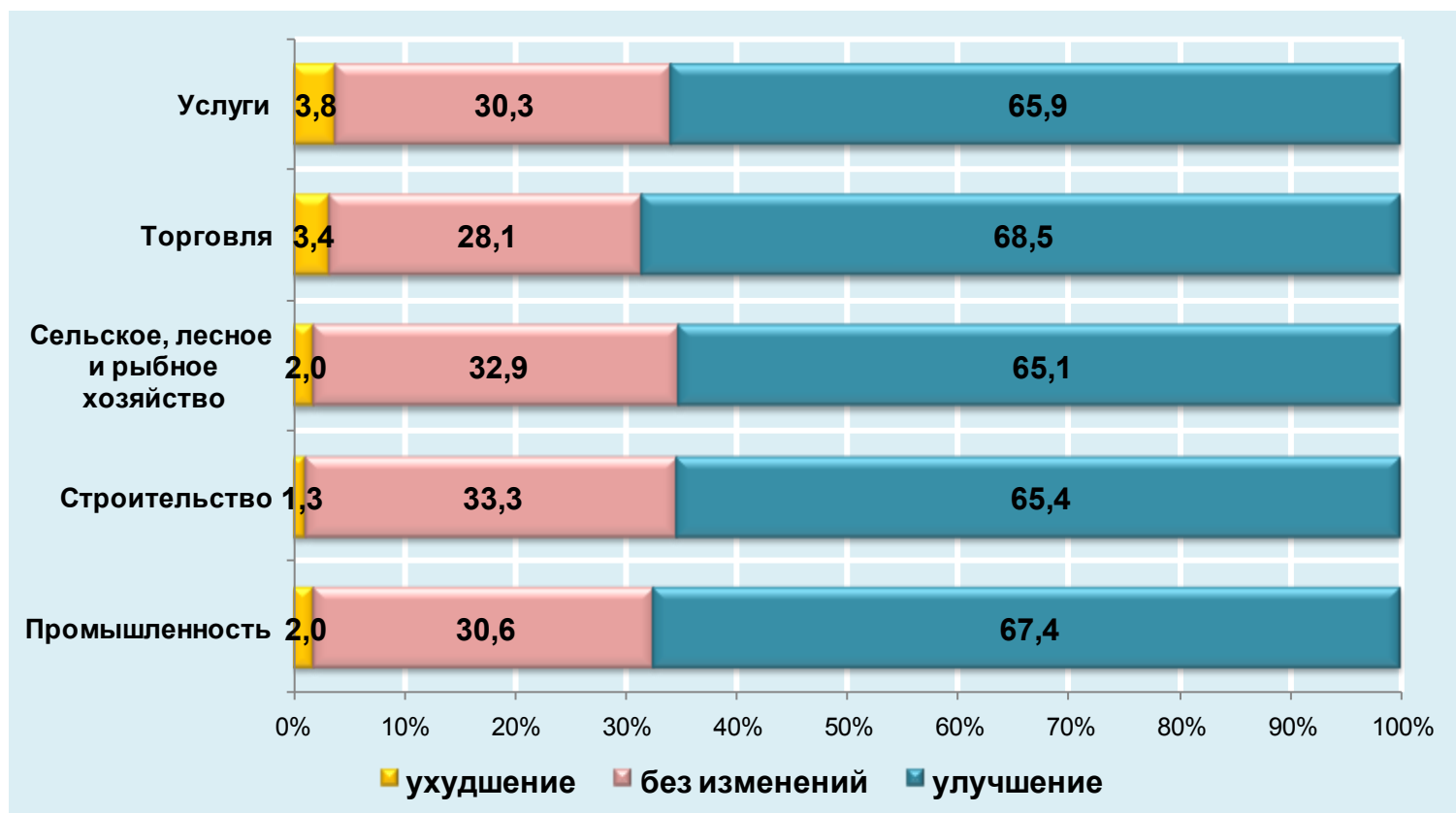
Число пессимистически настроенных в отношении оценки текущей экономической ситуации составило в промышленности 15,6 %, строительстве - 14,3 %, сельском, лесном и рыбном хозяйстве – 14,1 %, сфере услуг – 18,2 %, торговле – 13,2%.

### Оценка экономической ситуации в I квартале 2019 года, %



**Улучшения экономической ситуации** в ближайшие три месяца ожидают 67,4 % предприятий промышленности, 68,5 % – торговли, 65,9 % – сфере услуг, 65,1 % – сельского, лесного и рыбного хозяйства и 65,4 % – строительства.

## Оценка перспективы изменений экономической ситуации на ближайшие три месяца, %



Анализ результатов обследования вновь созданных малых предприятий и микрофирм показал, что меры, принимаемые для улучшения бизнес - среды в предпринимательстве, способствуют уверенности респондентов в положительной оценке экономической ситуации в ближайшей перспекти-

**Управление обследований деловой среды,  
статистики развития предпринимательства**

Ответственный за выпуск: С.Бегматов

Тел: (0371) 230-80-75, 230-80-40