

Государственный комитет Республики Узбекистан по статистике



Промышленное производство Республики Узбекистан за январь 2018 года

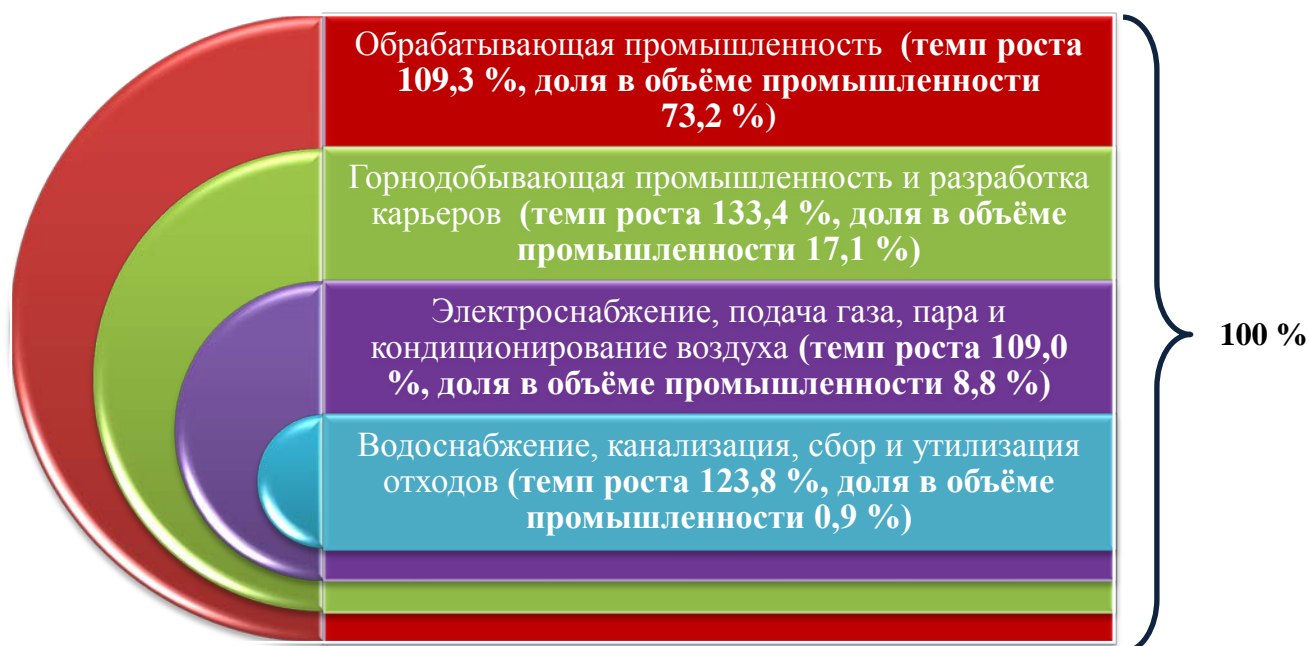
ЦИФРЫ:

- Объем промышленного производства составил **14,5 трлн. сум**, прирост на **12,9%**
- Темп роста производства потребительских товаров - **107,1%**
- Доля потребительских товаров в общем объеме производства - **30,5%**
- Удельный вес малого бизнеса в промышленности - **28,7%**

По предварительным данным в январе 2018 года предприятиями республики произведено промышленной продукции на 14,5 трлн. сум, темп роста к аналогичному периоду прошлого года составил 112,9 %.

Основным фактором роста общего объема промышленного производства стал прирост производства в обрабатывающей промышленности на 9,3 % (вклад в прирост общего объема промышленного производства 7,1 пункта), горнодобывающей промышленности и разработки карьеров на 33,4 % (вклад в прирост 4,9 пункта), электроснабжения, подачи газа, пара и кондиционирования воздуха на 9,0 % (вклад в прирост 0,7 пункта) и водоснабжения, канализации, сбора и утилизации отходов на 23,8 % (вклад в прирост 0,2 пункта).

Структура промышленного производства по основным видам экономической деятельности за январь 2018 года



Горнодобывающая промышленность и разработка карьеров.

Объем произведенной продукции предприятиями горнодобывающей промышленности и разработки карьеров составил 2,5 трлн.сум или 17,1 % от общего объема промышленности.

В горнодобывающей промышленности по видам произведенной продукции по сравнению с соответствующим периодом прошлого года наблюдается рост добычи щебня в 2,7 раза, каолина в 2,2 раза, гравия на 83,5 %, газового конденсата на 27,4 %, угля на 21,5 % и природного газа на 7,1 %, при этом добыча нефти снижается на 8,2 %.

Производство отдельных видов промышленной продукции крупными промышленными предприятиями в горнодобывающей промышленности и разработке карьеров за январь



Обрабатывающая промышленность.

Объем произведенной продукции предприятиями обрабатывающей промышленности в январе 2018 года составил 10,6 трлн.сум или 73,2 % от общего объема промышленности.

При этом в данной отрасли промышленности по сравнению с соответствующим периодом прошлого года увеличилось производство легковых автомобилей (без специализированных) на 60,6 %, автомобильных двигателей на 58,2 %, пива на 15,8 %, автомобильного бензина на 15,4%, табачных изделий на 13,9 %, хлопкового волокна на 0,8 %, а производство грузовых автомобилей, дизельного топлива, портландцемента, водки, масла растительного и автобусов уменьшилось по сравнению с соответствующим периодом прошлого года.

Производство отдельных видов промышленной продукции крупными промышленными предприятиями в обрабатывающей промышленности за январь

	2017 год	2018 год	В % к январю 2017 г.
Масло растительное (рафинированное), тыс.тонн	17,9	17,3	96,3
Хлопок-волокно, тыс.тонн	127,5	128,6	100,8
Водка -тыс.л.100 % спирта	4417,5	4117,5	93,2
Пиво тыс.л.	5628,4	6516,9	115,8
Табачные изделия, млн.шт	783,0	892,0	113,9
Бензин автомобильный, тыс.тонн	91,0	105,0	115,4
Дизельное топливо, тыс.тонн	91,5	71,5	78,1
Портландцемент,тыс. тонн	619,7	566,5	91,4
Автомобили легковые (без специализированных), штук	7581	12174	160,6
Автомобили грузовые, штук	277	177	63,9
Автобусы, штук	40	39	97,5
Автомобильные двигатели, штук	5831	9223	158,2



Электроснабжение, подача газа, пара и кондиционирование воздуха.

Объем произведенной продукции предприятиями электроснабжения, подачи газа, пара и кондиционирования воздуха составил 1,3 трлн.сум (8,8 % от общего объема промышленности).

В данной отрасли промышленности в январе 2018 года по сравнению с соответствующим периодом прошлого года возросло производство услуг по распределению электроэнергии в 2,4 раза, услуг по снабжению охлажденным воздухом и охлажденной водой на 26,3 %, электроэнергии на 6,4 %, услуг по распределению газообразного топлива по трубопроводам на 6,3 %, а теплоэнергии снизилось на 4,0 %.

Водоснабжение, канализация, сбор и утилизация отходов.

Объем произведенной продукции предприятиями водоснабжения, канализации, сбора и утилизации отходов составил 122,5 млрд.сум (0,9 % от общего объема промышленности).

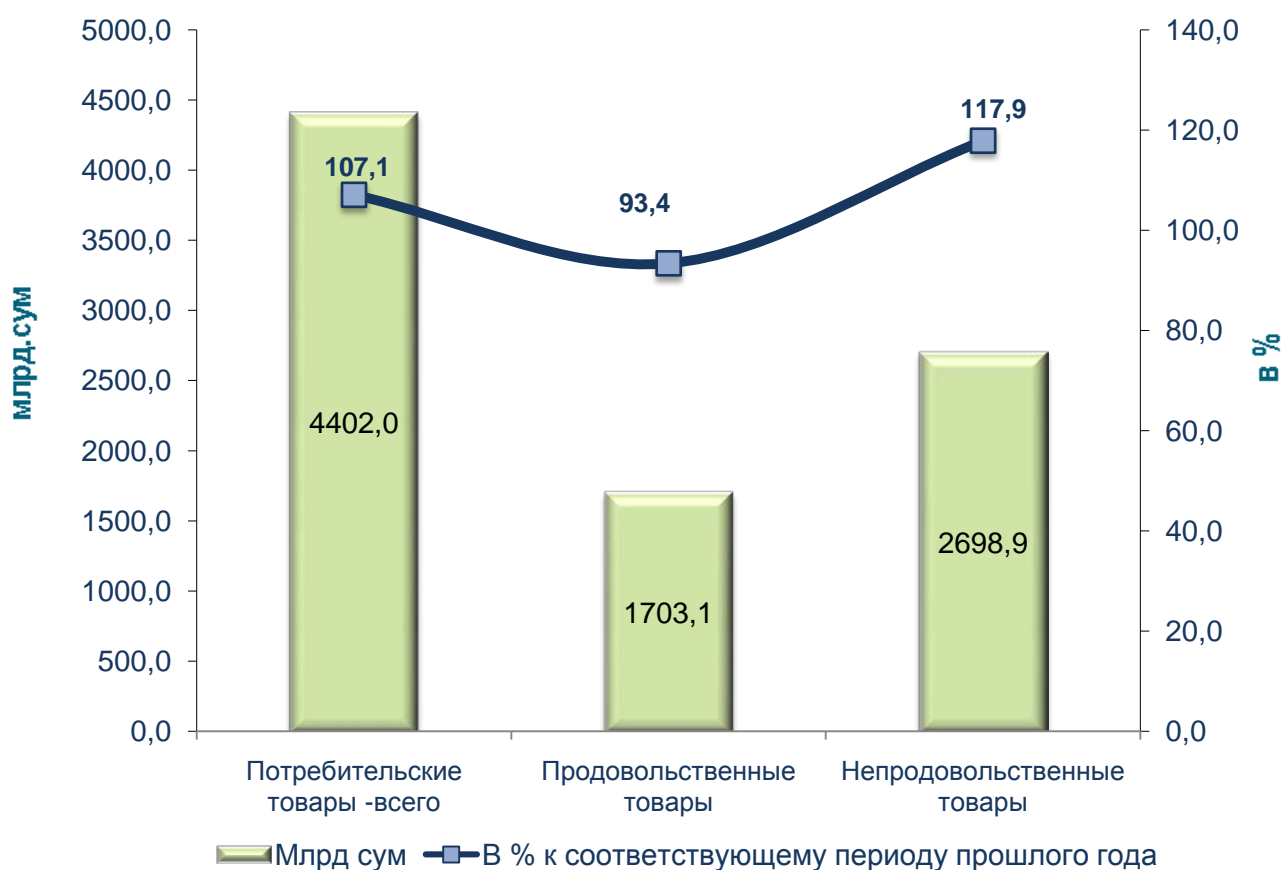
По сравнению с соответствующим периодом прошлого года наблюдается рост вторсырья, содержащего алюминий на 54,5%, вторсырья, содержащего черные металлы на 38,5%, услуг по удалению, транспортировке сточных вод и их обработке на 20,3 %, услуг по обработке и распределению воды по водопроводам на 11,8 %.



Производство потребительских товаров.

В результате принимаемых мер по расширению ассортимента и стимулированию выпуска готовой продукции, производство потребительских товаров составило 4,4 трлн.сум и по сравнению с январем 2017 года возросло на 7,1 %, удельный вес в общем объеме промышленности составил 30,5 %.

Объем и темпы роста производства потребительских товаров за январь 2018 года



По сравнению с январем 2017 года, в структуре потребительских товаров в январе 2018 года отмечено увеличение удельного веса производства непродовольственных товаров от 55,7 % до 61,3 %.

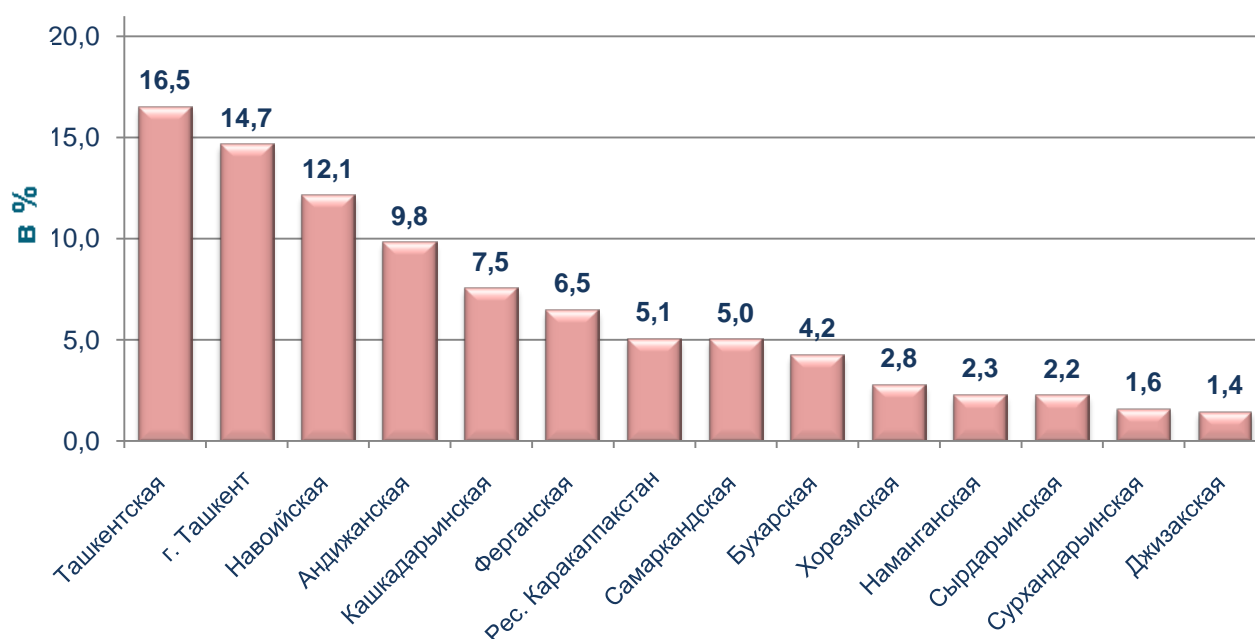
Структура производства потребительских товаров за январь, в %



Промышленное производство регионов.

В структуре выпуска промышленной продукции республики наибольший удельный вес приходится на Ташкентскую область (16,5 % от республиканского объема промышленности), г.Ташкент (14,7 %), Навоийскую (12,1 %), Андижанскую (9,8 %), Кашкадарьинскую (7,5 %), Ферганскую (6,5 %) области.

Удельный вес регионов в общем объеме промышленного производства за январь 2018 года, в %

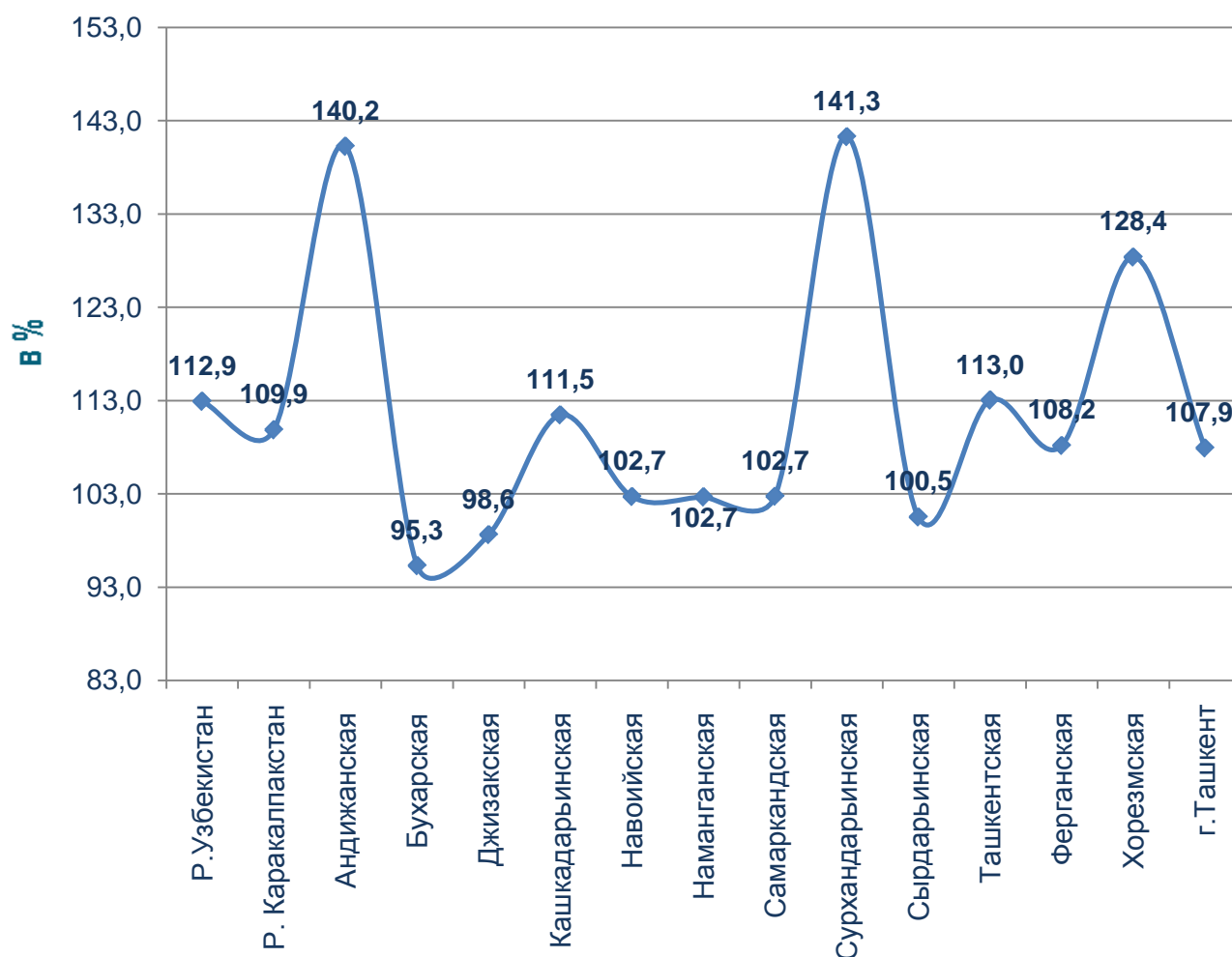


При этом, наименьший удельный вес приходится на Джизакскую (1,4 %), Сурхандарьинскую (1,6 %), Сырдарьинскую (2,2 %), Наманганскую (2,3 %) и Хорезмскую (2,8 %) области.

Следует отметить, что реализация высокотехнологичных проектов по выпуску конкурентоспособной продукции способствовала значительному увеличению производства в Сурхандарьинской (141,3 % к январю 2017 года), Андижанской (140,2 %), Хорезмской (128,4 %), Ташкентской (113,0 %) и Кашкадарьинской (111,5 %) областях и Республике Каракалпакстан (109,9 %).

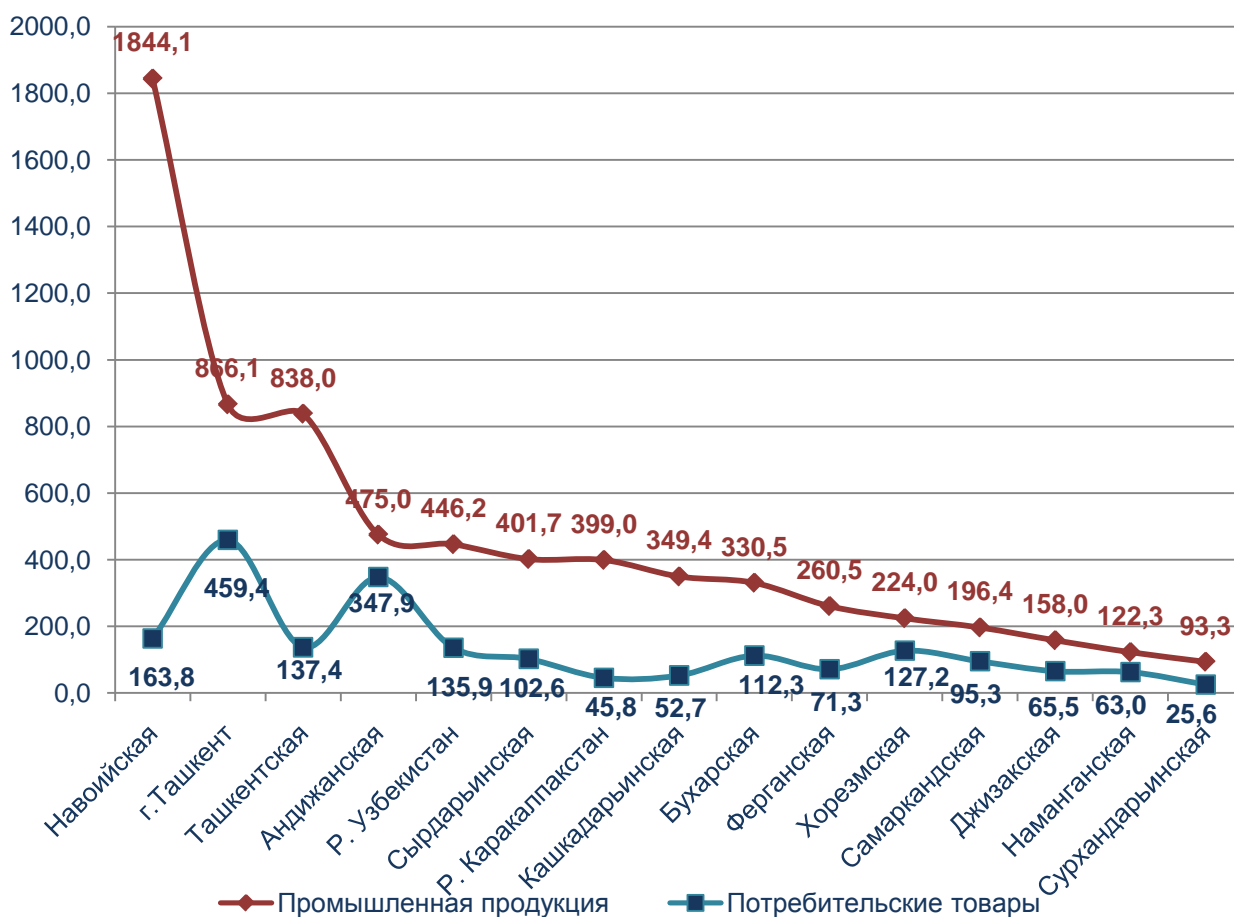
Темпы роста промышленного производства по регионам за январь 2018 года

(в % к соответствующему периоду прошлого года)



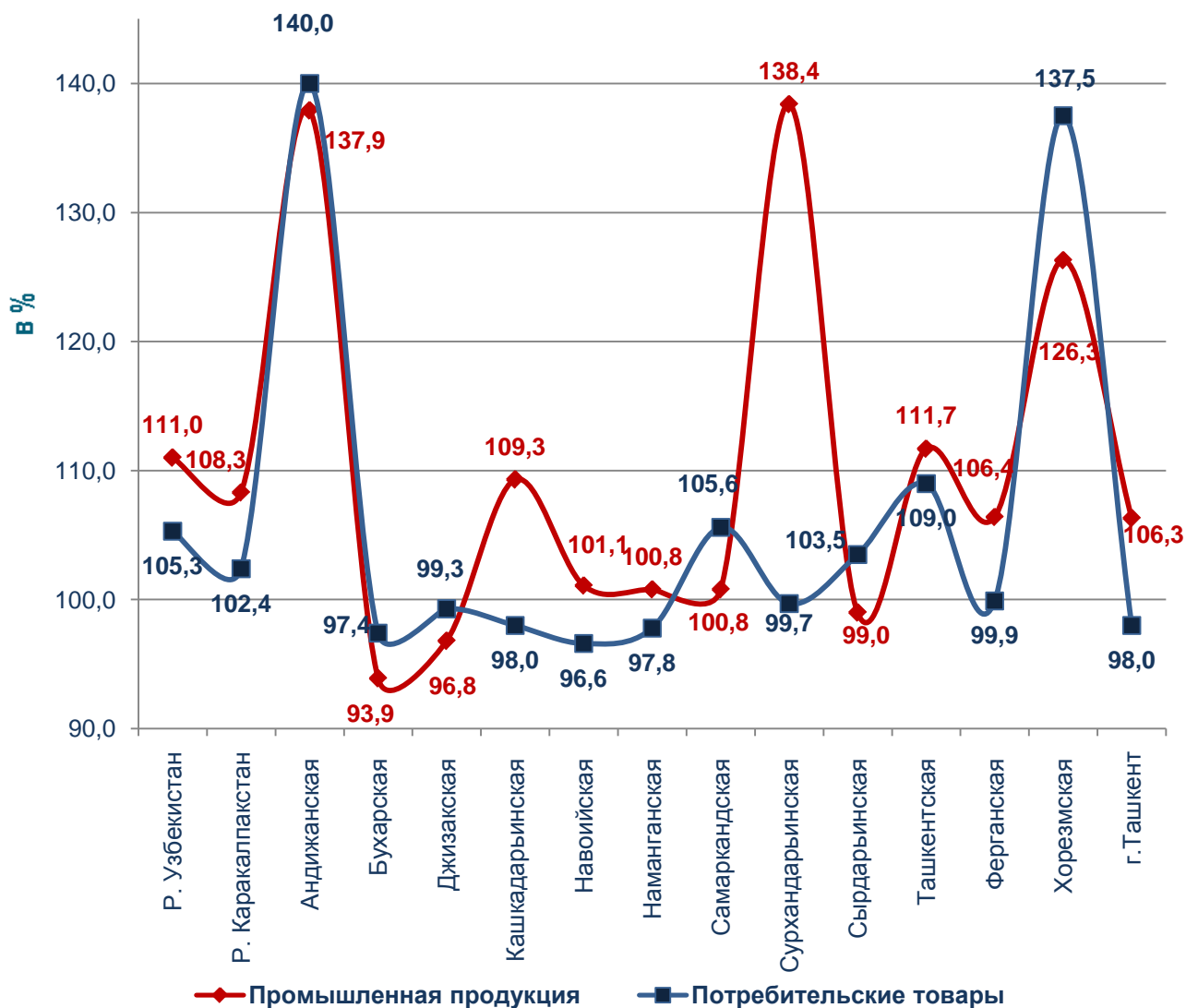
Анализ дифференциации производства промышленной продукции на душу населения показывает превышение среднереспубликанского показателя (446,2 тыс. сум) по Навоийской области (1844,1 тыс. сум), г.Ташкенту (866,1 тыс. сум), Ташкентской (838,0 тыс. сум) и Андижанской (475,0 тыс. сум) областям.

Среднедушевой объем производства промышленной продукции и потребительских товаров по регионам за январь 2018 года, в тыс. сум



В разрезе регионов высокие темпы роста среднедушевого объема производства промышленной продукции наблюдаются в Сурхандарьинской (138,4 % к январю 2017 года), Андижанской (137,9 %), Хорезмской (126,3 %) и Ташкентской (111,7 %) областях.

Темпы роста среднедушевых объемов производства промышленной продукции и потребительских товаров по регионам за январь 2018 года
(в % к соответствующему периоду прошлого года)



Вклад малого бизнеса в промышленное производство.

Динамичное развитие промышленной деятельности субъектов малого предпринимательства обеспечило рост производства промышленной продукции к соответствующему периоду прошлого года на 2,2 %, при этом доля малого бизнеса в промышленности составила 28,7 %.

В разрезе регионов наибольший удельный вес малого бизнеса наблюдается в г.Ташкенте (71,9 % от общего объема промышленности), Наманганской (59,4 %), Самаркандской (52,9 %) и Джизакской (48,8 %) областях. При этом, наименьшая доля малого бизнеса наблюдается в Навоийской области (10,9 %), Республике Каракалпакстан (11,5 %), Ташкентской (16,3 %) и Кашкадарьинской (16,8 %) областях.

Доля малого бизнеса в общем объеме промышленного производства по регионам за январь 2018 года, в %

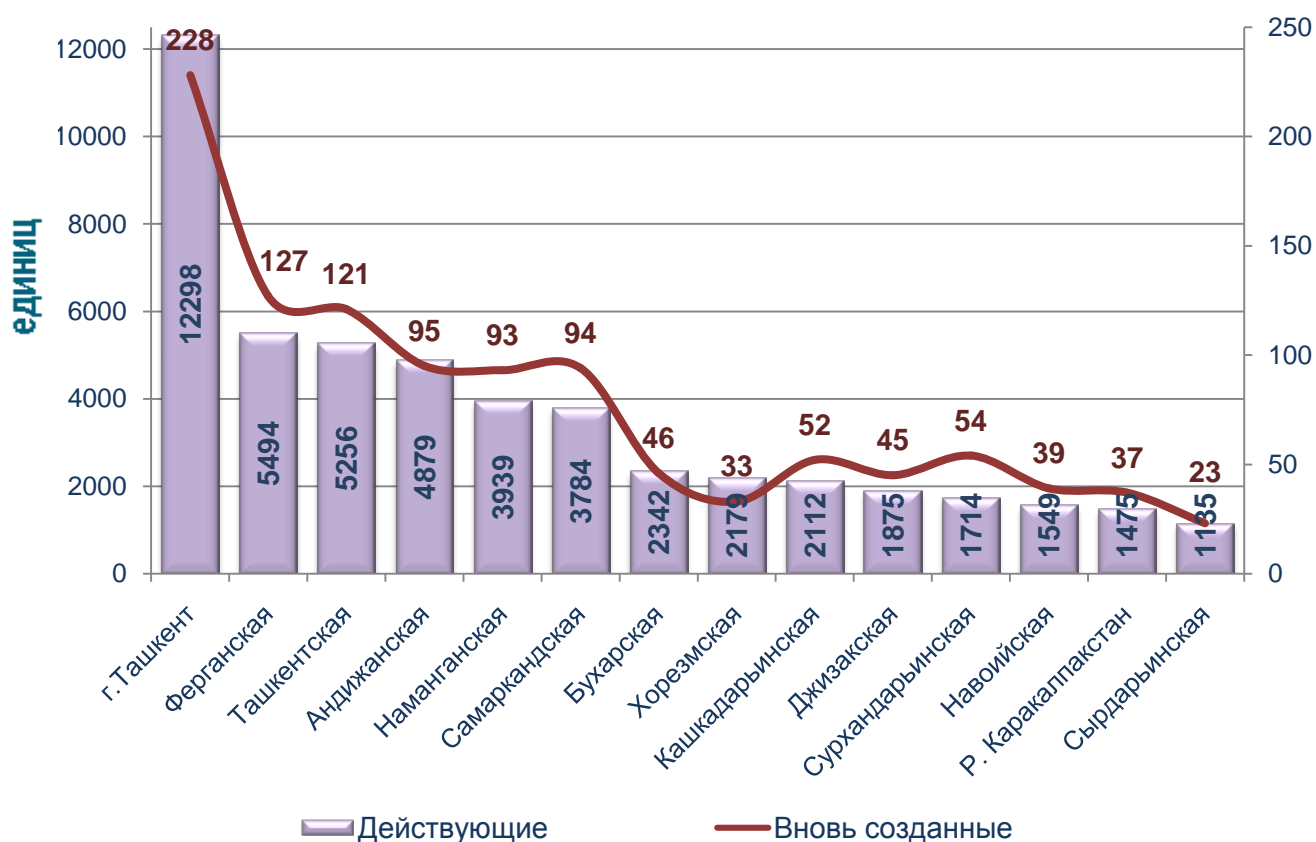


Действующие и вновь созданные предприятия промышленности.

На сегодняшний день в республике действует более 50 тысяч предприятий промышленности, из них на г.Ташкент приходится 12298 предприятий, 5494 – на Ферганскую, 5256 – на Ташкентскую, 4879 – на Андижанскую, 3939 – на Наманганскую, 3784 – на Самаркандскую,

2342 – на Бухарскую, 2179 – на Хорезмскую, 2112 – на Кашкадарьинскую, 1875 – на Джизакскую, 1714 – на Сурхандарьинскую, 1549 – на Навоийскую, 1135 – на Сырдарьинскую области и 1475 предприятий на Республику Каракалпакстан.

Количество действующих и вновь созданных предприятий промышленности по состоянию на 1 февраля 2018 года



В течение января текущего года в республике вновь создано 1,1 тысяч предприятий промышленности, из которых около 70 % приходится на г.Ташкент, Ферганскую, Ташкентскую, Андижанскую, Наманганскую и Самаркандскую областей.

Управление статистики промышленности Госкомстата

Ответственный за выпуск:

Ж.Шарипов

Контактный телефон:

(0371) 230-80-46