

Демографическая ситуация

(предварительные данные)

Январь-сентябрь 2017 года

Обратите внимание:

- Численность населения увеличилась с начала года на **391,4 тыс. человек**
- Число родившихся составило **523,6 тыс. детей**
- Было зарегистрировано **116,9 тыс. смертей**
- Органами ЗАГС зарегистрировано **192,7 тыс. браков** и **23,6 тыс. разводов**

По состоянию на 1 октября текущего года численность постоянного населения Республики Узбекистан составила 32511,9 тыс. человек и увеличилась с начала текущего года на 391,4 тыс. человек или на 1,2 процента. При этом, численность городского населения составила 16451,9 тыс. человек (50,6 % от общей численности населения), сельского населения – 16060,0 тыс. человек (49,4 %).

Рождаемость. В январе-сентябре 2017 года было зарегистрировано 523,6 тысяч родившихся детей, соответственно коэффициент рождаемости составил 21,7 промилле и по сравнению с аналогичным периодом 2016 года снизился на 0,7 промилле (в 2016 году - 22,4 промилле).

Смертность. В январе-сентябре 2017 года было зарегистрировано 116,9 тыс. смертей, соответственно коэффициент смертности составил 4,8 промилле.



Родилось: 523,6 тысяч

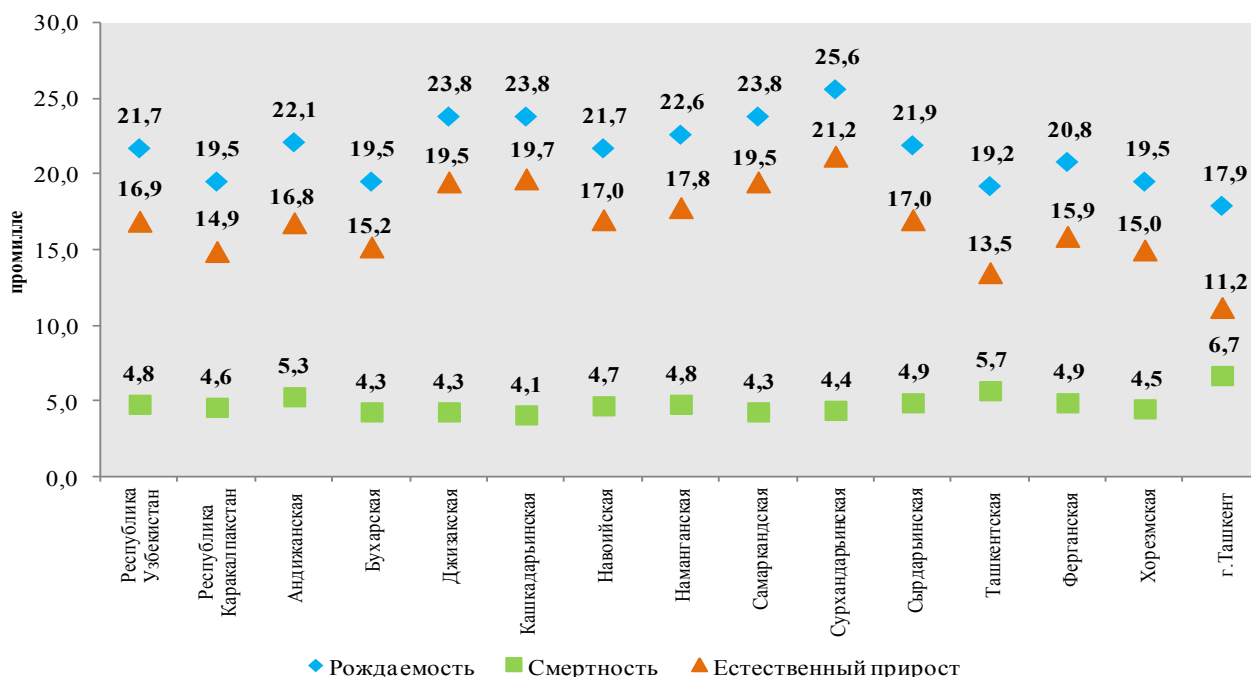
Умерло: 116,9 тысяч



Коэффициенты естественного движения населения по регионам Республики Узбекистан за январь-сентябрь 2017 года (на 1000 населения; промилле)

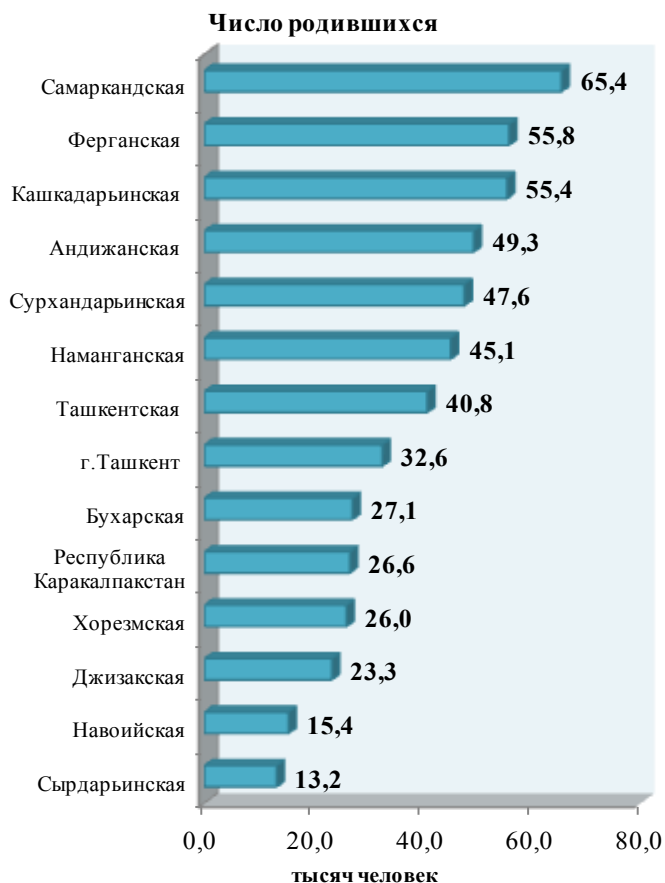


Естественный прирост: 406,7 тыс. человек

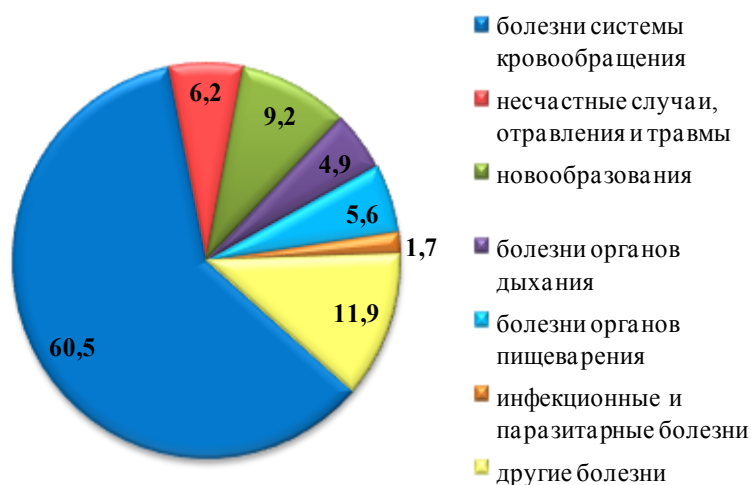


Демографическая ситуация

Показатели рождаемости и смертности по регионам Республики Узбекистан за январь-сентябрь 2017 года (тысяч человек)



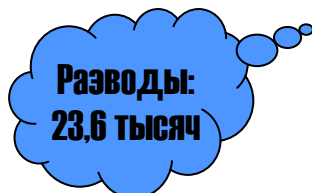
Распределение числа умерших по причинам смерти (в процентах)



Число зарегистрированных умерших детей в возрасте до 1 года составило 6,1 тысяч в и коэффициент младенческой смертности составил – 11,2 промилле.

Из общего числа зарегистрированных умерших детей в возрасте до 1 года 57,4 процента умерли от состояний, возникающих в перинатальном периоде, 21,6 процента - от болезней органов дыхания, 11,4 процента - от врожденных аномалий, 3,1 процента - от инфекционных и паразитарных заболеваний, 1,6 процента - от несчастных случаев, отравлений и травм, 0,4 процента — от болезней органов пищеварения, 4,5 процента - от других болезней.

Демографическая ситуация



Браки и разводы. За период январь-сентябрь 2017 года, органами ЗАГС зарегистрировано 192,7 тыс. браков и 23,6 тыс. разводов. В целом по республике коэффициент брачности составил 8,0 промилле и разводимости – 1,0 промилле.

Число зарегистрированных браков и разводов по регионам Республики Узбекистан за январь-сентябрь 2017 года (тысяч)



Миграция. В период за январь-сентябрь 2017 года по республике число прибывших составило 120,8 тыс. человек, число выбывших – 136,1 тыс. человек. Сальдо миграции составило минус 15,3 тыс. человек (в 2016 году минус 20,7 тыс. человек).

Итоги миграции населения

	тыс. человек	
	Январь-сентябрь 2016г.	Январь-сентябрь 2017г.
Прибывшие	106,6	120,8
Выбывшие	127,3	136,1
Сальдо миграции	-20,7	-15,3

Наиболее значительное сальдо миграции наблюдается в Ташкентской (минус 4,8 тыс. человек), Самаркандской (минус 3,9 тыс. человек), Кашкадарьинской (минус 3,4 тыс. человек) областях и Республике Каракалпакстан (минус 3,4 тыс. человек).

Управление статистики демографии и труда Госкомстата

Ответственный:

Б.Шодиев
(71) 230-80-65