

Демографическая ситуация

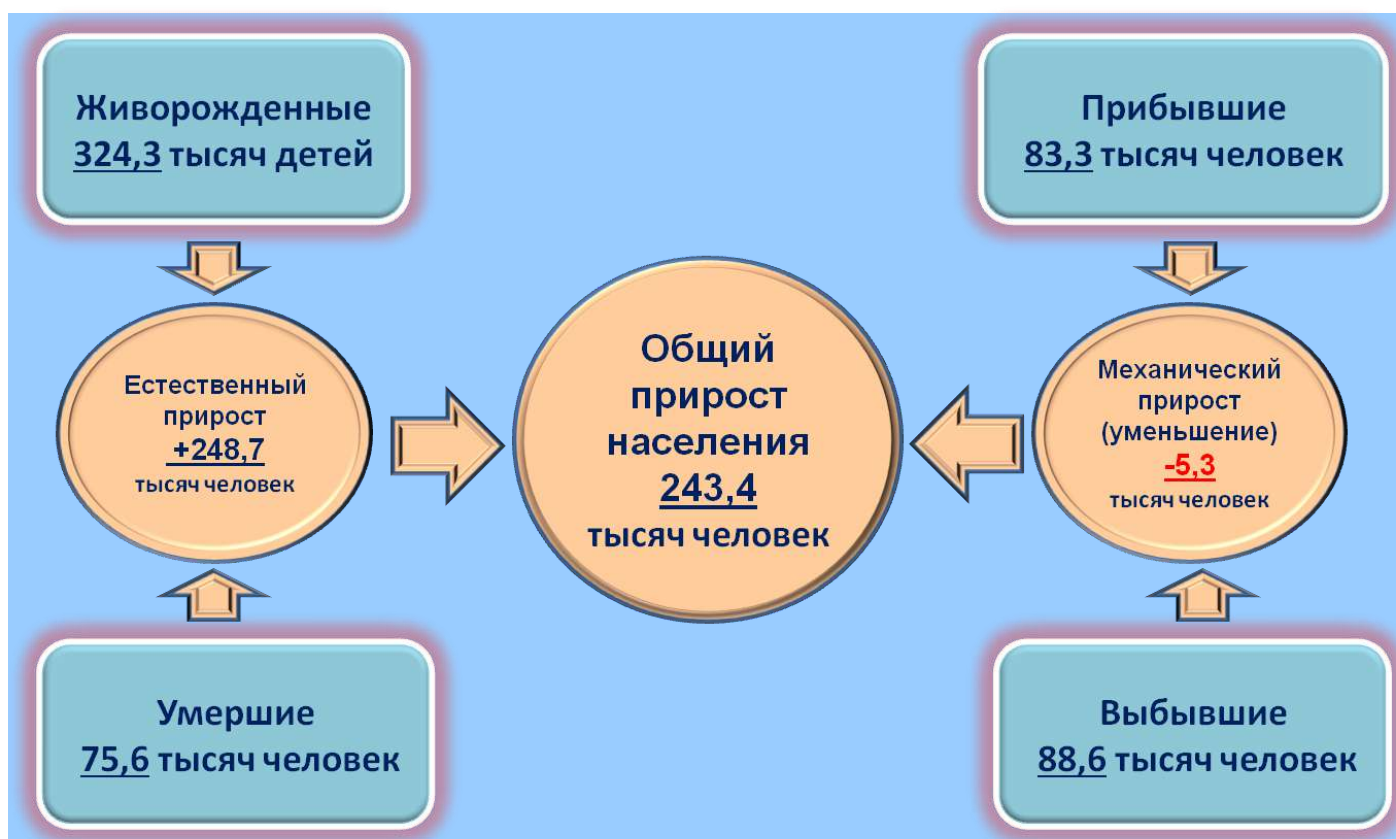
(предварительные данные)

Численность постоянного населения: По состоянию на 1 июля 2018 года численность постоянного населения Республики Узбекистан составила 32900,1 тыс. человек и за текущий период 2018 года увеличилась на 243,4 тыс. человек или на 0,7 %. В частности, численность городского населения составила 16646,1 тыс. человек (50,6 % от общей численности населения), сельского населения – 16254,0 тыс. человек (49,4 %).

Обратите внимание: Январь-июнь 2018 года

- Численность населения увеличилась на **243,4 тыс. человек.**
- Число живорожденных составило **324,3 тыс. детей.**
- Было зарегистрировано **75,6 тыс. смертей.**
- Органами ЗАГС зарегистрировано **104,9 тыс. браков** и **16,4 тыс. разводов**

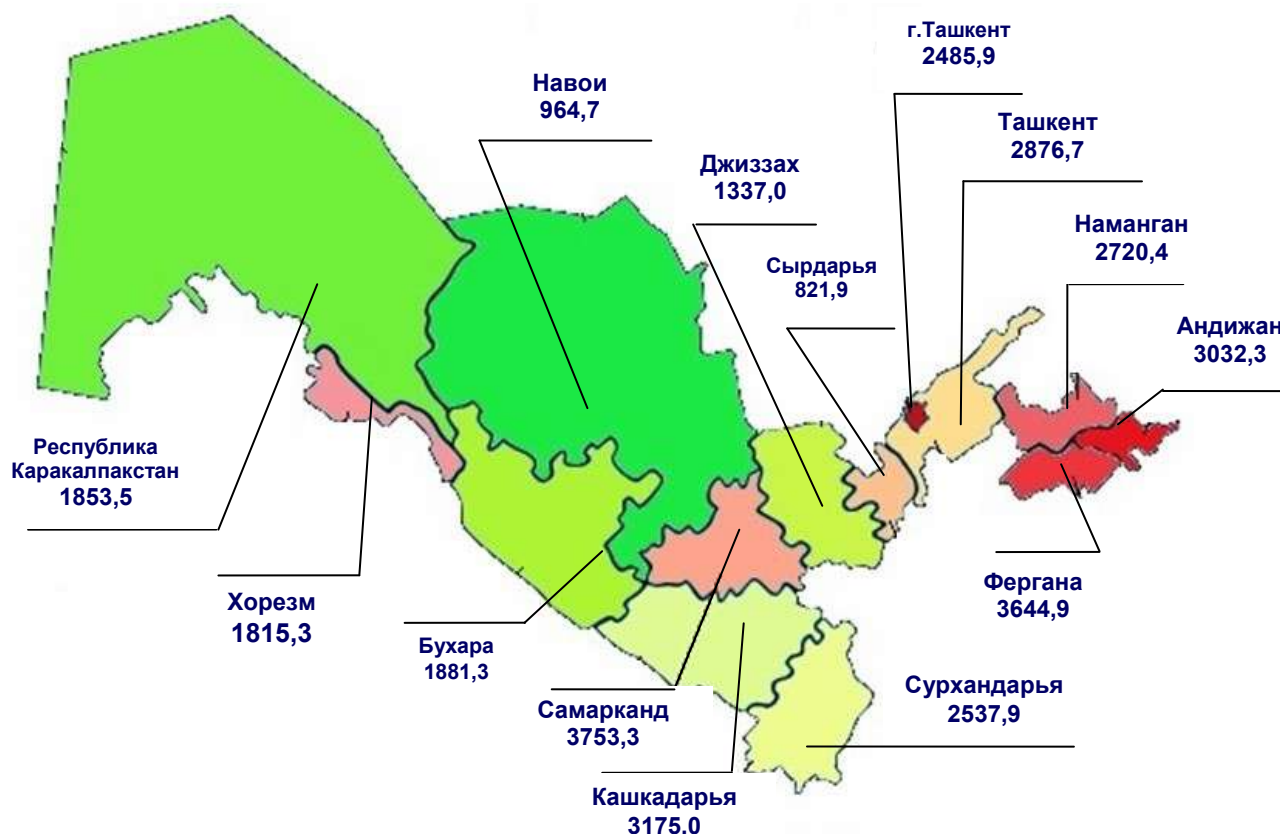
Общий прирост населения Республики Узбекистан (за январь-июнь 2018 года)



Демографическая ситуация

Численность постоянного населения по регионам (на 1 июля 2018 года, тыс. человек)

предварительные данные



Анализ в разрезе регионов республики показал, что по состоянию на 1 июля 2018 года самая большая численность населения наблюдалась в Самаркандской области - 3753,3 тыс. человек (доля в общей численности населения республики 11,4 %) и в Ферганской области - 3644,9 тыс. человек (11,1 %), а самая маленькая численность населения наблюдалась в Навоийской области - 964,7 тыс. человек (2,9 %) и в Сырдарьинской области - 821,9 тыс. человек (2,5 %).

В разрезе регионов самый большой рост населения по сравнению с аналогичным периодом 2017 года отмечался в Сурхандарьинской области (на 2,1 %), в Самаркандской и Кашкадарьинской областях (на 2,0 %), в Джизакской области (на 1,9 %), Наманганской области (на 1,8 %) наоборот, самый низкий рост был отмечен в Республике Каракалпакстан (на 1,4 %) и Ташкентской области (на 1,2 %).



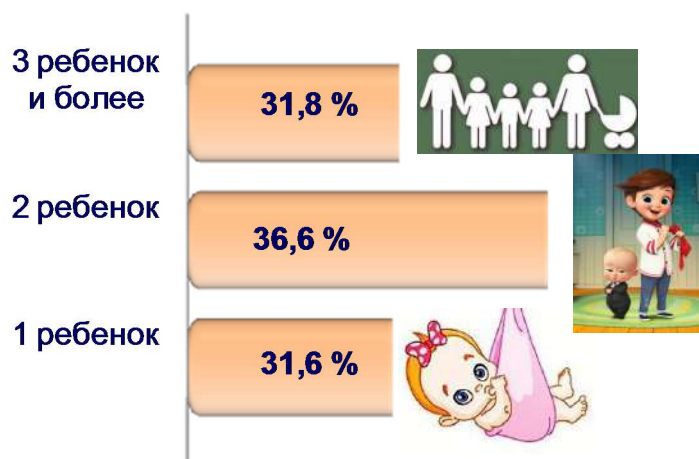
Демографическая ситуация

Рождаемость. За январь-июнь 2018 года было зарегистрировано 324,3 тысяч родившихся детей (здесь и далее в качестве родившихся имеются в виду живорожденные), соответственно коэффициент рождаемости на 1000 населения составил 20,0 промилле и по сравнению с аналогичным периодом 2017 года увеличился на 0,5 промилле (за январь-июнь 2017 года - 19,5 промилле).

Коэффициент рождаемости по сравнению с аналогичным периодом 2017 года значительно увеличился в Самаркандской (с 21,0 промилле до 22,9 промилле) и Кашкадарьинской (с 21,4 промилле до 22,4 промилле) областях, а снижение наблюдалось в Навоийской (с 19,8 промилле до 19,1 промилле) и в Хорезмской областях (с 16,7 промилле до 16,2 промилле).

По порядку рождения матерями 31,6 % составил первый ребенок, 36,6 % - 2 ребенок, 31,8 % - 3 и более по счету ребенок матери.

Рождения по порядку рождения матерями, %



Обратите внимание

Ребенок считается родившимся живым при наличии одного из критериев живорождения (дыхание, сердцебиение, пульсация пупка, произвольное сокращение мышц). При этом срок беременности матери должен составлять от 22 недель и больше, рост ребенка от 25 см и больше, вес от 500 граммов и больше.



Девочки:
154,3 тыс.



Мальчики:
170,0 тыс.

За январь-июнь 2018 года число родившихся детей составило 324,3 тыс. и распределилось по возрасту матери, на момент рождения достигших 20-24 лет - 120,6 тыс. (37,2 %), 25-29 лет - 115,8 тыс. (35,7 %), 30-34 лет - 58,5 тыс. (18,0 %).

Демографическая ситуация


Смертность. За январь-июнь 2018 года было зарегистрировано 75,6 тыс. смертей, соответственно коэффициент смертности составил 4,7 промилле и по сравнению с аналогичным периодом 2017 года снизился на 0,2 промилле (за январь-июнь 2017 года - 4,9 промилле).

По сравнению с аналогичным периодом 2017 года коэффициент смертности увеличился только в Ташкентской области (с 5,7 промилле до 5,8 промилле) значительно снизился в Навоийской (с 4,7 промилле до 4,2 промилле), Ферганской (с 5,0 промилле до 4,5 промилле), Хорезмской (с 4,6 промилле до 4,1 промилле), Наманганской (с 4,8 промилле до 4,4 промилле) и Андижанской областях (с 5,5 промилле до 5,1 промилле).

Из общего числа умерших 7,3 % умерло в возрасте моложе трудоспособного (в 2017 году - 7,8 %), 26,7 % умерло в трудоспособном возрасте (в 2017 году - 26,7 %) и 66,0 % умерло в возрасте старше трудоспособного (в 2017 году - 65,5 %).

Число умерших за январь-июнь 2018 года по сравнению с аналогичным периодом 2017 года снизилось на 3,1 тыс. человек.

Умершие



Мужчины: 41,0 тыс.
Женщины: 34,6 тыс.

Распределение умерших по основным возрастным группам (в отношении ко всем умершим, %)

2017 год январь-июнь

2018 год январь-июнь

7,8 %

моложе трудоспособного возраста



7,3 %

26,7 %

в трудоспособном возрасте



26,7 %

65,5 %

старше трудоспособного возраста



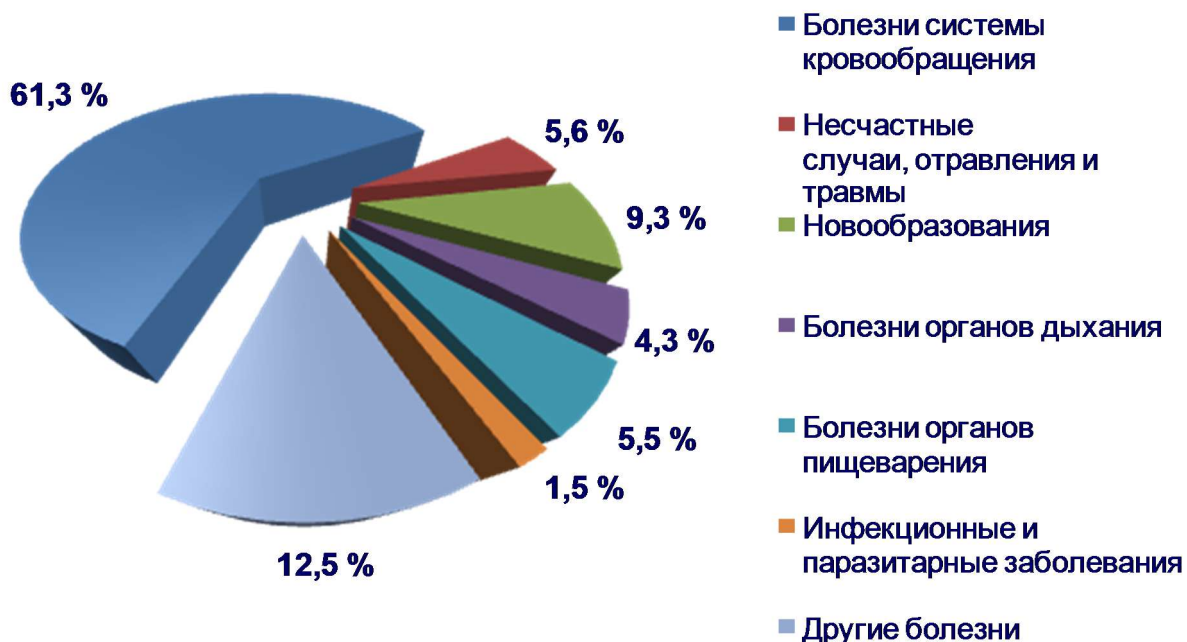
66,0 %

Демографическая ситуация

Из общего числа зарегистрированных умерших за январь-июнь 2018 года 61,3 % умерли от болезней системы кровообращения, 9,3 % от новообразований, 5,6 % от несчастных случаев, отравлений и травм, 5,5 % от болезней органов пищеварения, 4,3 % от болезней органов дыхания, 1,5 % от инфекционных и паразитарных заболеваний и 12,5 % от других болезней.

Число зарегистрированных умерших детей в возрасте до 1 года составило 3,5 тыс., из них 59,6 % умерли от состояний, возникающих в перинатальном периоде, 16,8 % - от болезней органов дыхания, 12,9 % - от врожденных аномалий, 2,2 % - от несчастных случаев, отравлений и травм, 2,0 % - от инфекционных и паразитарных заболеваний, 0,8 % - от болезней органов пищеварения, 5,7 % - от других болезней.

Распределение умерших по основным причинам смерти (в отношении к общему числу умерших, в %)



Январь-июнь 2018 года

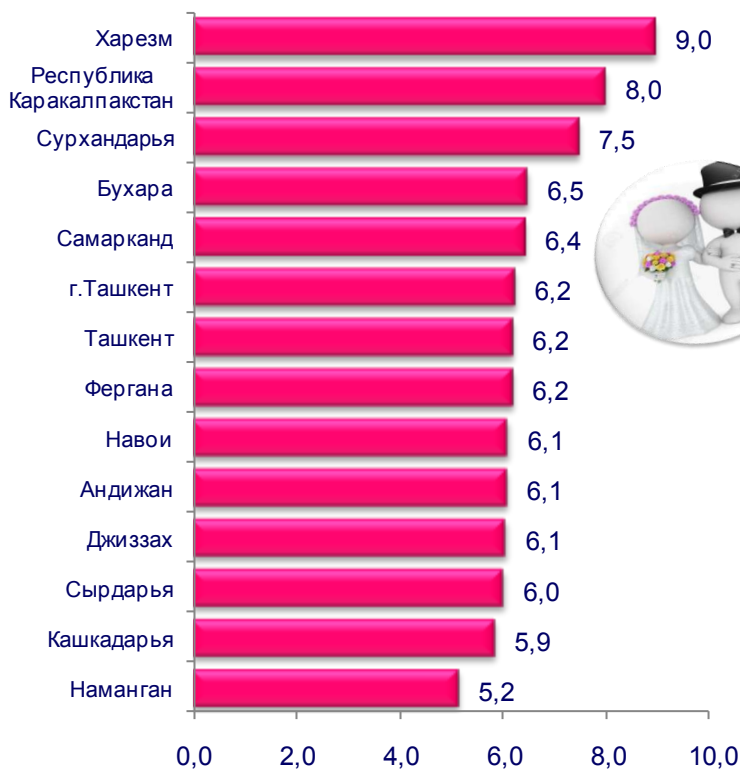
Естественный прирост населения. За январь-июнь 2018 года естественный прирост населения составил 248,7 тыс. человек и по сравнению с аналогичным периодом 2017 года увеличился на 15,6 тыс. человек (за январь-июнь 2017 года 233,1 тыс. человек).



Естественный прирост:
248,7 тыс. человек

Демографическая ситуация

Коэффициент брачности (за январь-июнь 2018 год, на 1000 населения, промилле)



Браки. За период с января по июнь 2018 года органами ЗАГС зарегистрировано 104,9 тыс. браков. По республике коэффициент брачности на 1000 населения составил 6,5 промилле.

Темп роста зарегистрированных браков по сравнению с аналогичным периодом 2017 года наблюдался в Сырдарьинской (122,4 %), Джизакской (121,7 %), Андижанской (118,0 %), Ферганской (114,9 %) и Ташкентской (114,8 %) областях

Коэффициент разводов (за январь-июнь 2018 год, на 1000 населения, промилле)

Разводы. За период с января по июнь 2018 года органами ЗАГС зарегистрировано 16,4 тыс. разводов. По республике коэффициент разводимости на 1000 населения составил 1,0 промилле.

Темп роста зарегистрированных разводов по сравнению с аналогичным периодом 2017 года наблюдался в Сурхандарьинской (126,7 %), Андижанской (120,8 %), Сырдарьинской (112,7 %), областях и в г.Ташкенте (114,5 %). По сравнению с аналогичным периодом 2017 года уменьшение наблюдалось в Хорезмской (30,9 %), Навоийской (10,1 %) областях.



Демографическая ситуация в столице.



По состоянию на 1 июля 2018 года в столице Республики Узбекистан г.Ташкенте численность постоянного населения составила 2485,9 тыс. человек и за январь-июнь 2018 года увеличилась на 21,0 тыс. человек или на 0,9 %.

За январь-июнь 2018 года было зарегистрировано 21,0 тысяч родившихся детей. Коэффициент рождаемости на 1000 населения составил 17,1 промилле и по сравнению с аналогичным периодом 2017 года увеличился на 0,6 промилле (в 2017 году - 16,5 промилле).

Число умерших за январь-июнь 2018 года составило 8,0 тыс.человек, из них 300 дети, умершие в возрасте до 1 года. Коэффициент смертности составил 6,5 промилле и по сравнению с аналогичным периодом 2017 года снизился на 0,3 промилле (в 2017 году - 6,8 промилле).

Естественный прирост населения столицы составил 13,0 тыс. человек и по сравнению с аналогичным периодом 2017 года увеличился на 1,3 тыс. (в 2017 году 11,7 тыс. человек).

Органами ЗАГС за январь-июнь 2018 года было зарегистрировано 7,7 тыс. браков и 2,0 тыс.разводов.

Коэффициент брачности на 1000 населения составил 6,2 промилле и по сравнению с аналогичным периодом 2017 года увеличился на 0,5 промилле (в 2017 году - 5,7 промилле).



Коэффициент разводимости на 1000 населения составил 1,7 промилле и по сравнению с аналогичным периодом 2017 года увеличился на 0,2 промилле (в 2017 году - 1,5 промилле).

Демографическая ситуация

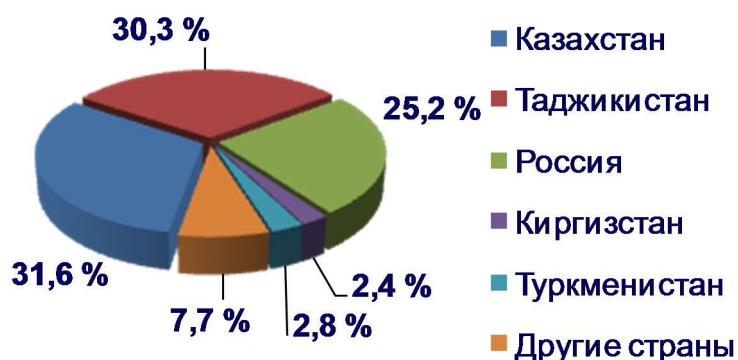
Миграция. За январь-июнь 2018 года число прибывших составило 83,3 тыс. человек (внутренние - 82,0 тыс. человек, внешние - 1,3 тыс. человек), а число выбывших 88,6 тыс. человек (внутренние - 82,0 тыс. человек, внешние - 6,6 тыс. человек). Сальдо миграции составило минус 5,3 тыс. человек и по сравнению с аналогичным периодом 2017 года уменьшилось на 4,3 тыс. человек.

Миграция населения (тыс. человек)

	Январь-июнь 2017 года	Январь-июнь 2018 года
Прибывшие	82,5	83,3
Выбывшие	92,1	88,6
Миграционное сальдо	- 9,6	- 5,3

Высокий уровень сальдо миграции приходится на Ташкентскую (минус 2,6 тыс. человек), Кашкадарьинскую (минус 2,1 тыс. человек) области и Республику Каракалпакстан (минус 1,7 тыс. человек).

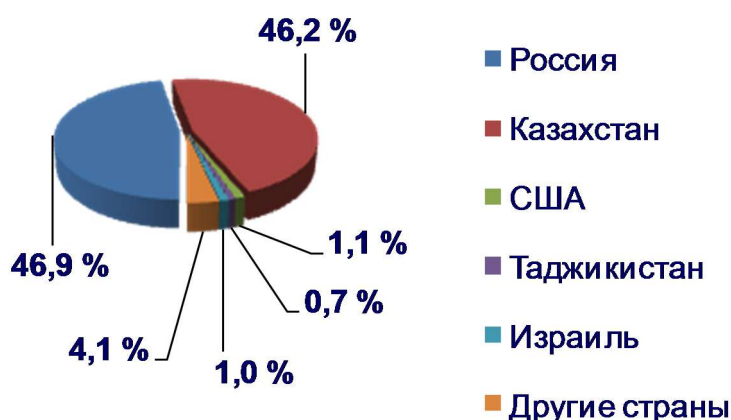
Распределение прибывших из-за рубежа в Республику Узбекистан (за январь-июнь 2018 года к общему количеству прибывших из-за рубежа, %)



Число прибывших в Узбекистан на постоянное жительство из-за рубежа **1292 человека**



Распределение выбывших за рубеж из Республики Узбекистан (за январь-июнь 2018 года к общему количеству выбывших за рубеж, %)



Число выбывших из Узбекистана на постоянное жительство за рубеж **6568 человека**



Управление статистики демографии и труда Госкомстата

Ответственный: **Б.Шодиев**
(71) 230-80-65