





Экономическое положение Республики Узбекистан за январь-август 2020 года


ИНДЕКС ФИЗИЧЕСКОГО ОБЪЕМА
ПРОМЫШЛЕННОГО ПРОИЗВОДСТВА
(ИФО), %



ТЕМП РОСТА РОЗНИЧНОГО
ТОВАРОБОРОТА, %




ТЕМП РОСТА ОБЪЕМА
УСЛУГ, %




ТЕМП РОСТА ВНЕШНЕТОРГОВОГО
ОБОРОТА, %



ИНДЕКСЫ ЦЕН
(август к предыдущему месяцу, %)



ТЕМП РОСТА ОБЪЕМА
СТРОИТЕЛЬНЫХ РАБОТ, %



КОЛИЧЕСТВО ПРЕДПРИЯТИЙ И ОРГАНИЗАЦИЙ
(по состоянию на 1 сентября, единиц)



Экспорт
туристических услуг

2020 г. – 23,8 %
2019 г. – 128,4 %

2020 г. – 28,7 %
2019 г. – 103,8 %

Импорт
туристических услуг

