




Состояние социально-экономического развития Республики Узбекистан за январь-июнь 2020 года

1. ЧИСЛЕННОСТЬ ПОСТОЯННОГО НАСЕЛЕНИЯ


(на 1 июля, тыс. человек)

33 524,6



2019 й.

34 191,7



2020 й.

3. РЕАЛНЫЕ ТЕМПЫ РОСТА СОВОКУПНЫХ ДОХОДОВ НАСЕЛЕНИЯ, %

2020 г. - 101,5 %

2019 г. - 106,3 %



5. ТЕМПЫ РОСТА ТРАНСПОРТНОЙ СФЕРЫ, %

Грузооборот:

2019 г.
100,2 %



2020 г.
93,4 %

Пассажиروоборот:

2019 г.
104,3 %



2020 г.
86,2 %

2. ИНДЕКСЫ ЦЕН

(июнь месяц к прошлому месяцу, %)

99,5 %



2019 й.

99,8 %



2020 й.

4. ТЕМПЫ РОСТА ОБЪЕМА ВАЛОВОГО ВНУТРЕННЕГО ПРОДУКТА, %

106,0 %



2019 г.

100,2 %



2020 г.

6. ИНДЕКС ФИЗИЧЕСКОГО ОБЪЕМА ПРОМЫШЛЕННОГО ПРОИЗВОДСТВА, %

104,8 %



2019 г.

98,1 %



2020 г.

7. ТЕМПЫ РОСТА СЕЛЬСКОГО, ЛЕСНОГО И РЫБНОГО ХОЗЯЙСТВА, %

102,4 %



2019 г.


102,8 %



2020 г.


9. ТЕМПЫ РОСТА ОБЪЕМА СТРОИТЕЛЬНЫХ РАБОТ, %

123,7 %



2019 г.

107,3 %



2020 г.

11. ТЕМПЫ РОСТА РОЗНИЧНОГО ТОВАРОБОРОТА, %

2020 г.

100,7 %



2019 г.

106,4 %



8. ТЕМПЫ РОСТА ОБЪЕМА ОКАЗАННЫХ УСЛУГ, %

112,7 %



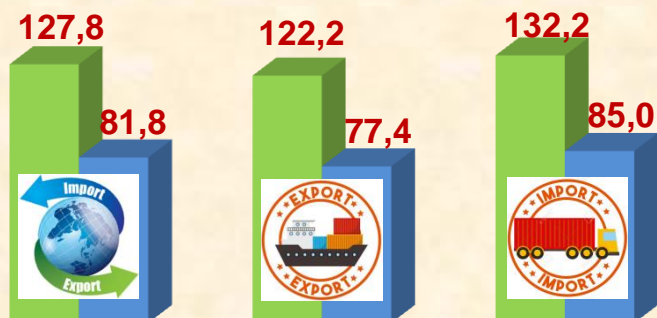
2019 г.

102,6 %



2020 г.

10. ТЕМПЫ РОСТА ВНЕШНЕТОРГОВОГО ОБОРОТА, %



Внешне-
торговый
оборот

Экспорт

Импорт

■ 2019 г. ■ 2020 г.

12. КОЛИЧЕСТВО ПРЕДПРИЯТИЙ И ОРГАНИЗАЦИЙ (на 1 июля, единиц)

Зарегистрированные:

2020 г. – 462 017

2019 г. – 389 239

Действующие:

2020 г. – 433 868

2019 г. – 371 876

