

## O'zbekiston Respublikasida kichik korxonalar va mikrofirmalar faoliyati

2019- yil

### E'tibor bering!:

- 2019- yilda faoliyat ko'rsatayotgan kichik korxonalar va mikrofirmalar soni **334,8** mingtani tashkil etdi.
- Faoliyat ko'rsatayotgan kichik korxonalar va mikrofirmalar sonining eng ko'p ulushi savdo sohasida (30,0 %), sanoat tarmoqlarida (20,9 %), qurilishda (10,8 %), qishloq, o'rmon va baliq xo'jaligida (8,6 %), yashash va ovqatlanishda (7,6 %), tashish va saqlashda (4,5 %)ni tashkil etdi.



### 2019- yilda faoliyat ko'rsatayotgan kichik korxonalar va mikrofirmalarning iqtisodiy faoliyat turlari bo'yicha ulushi, % da



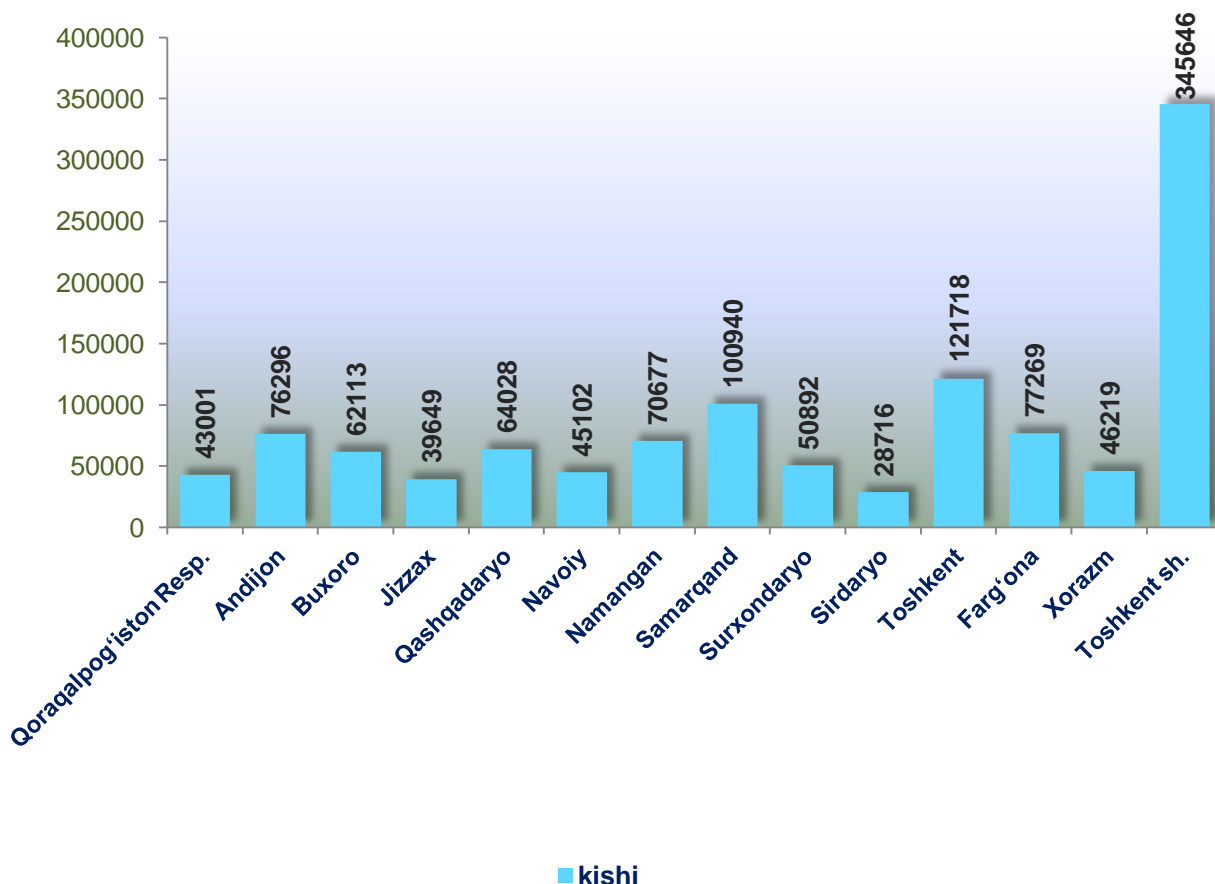


**Hududlar bo‘yicha o‘rtacha ish haqini hisoblash  
uchun qabul qilinadigan mehnat daftarchalariga ega  
bo‘lgan xodimlar soni, kishi**

	O‘rtacha ish haqini hisoblash uchun qabul qilinadigan mazkur korxonada mehnat daftarchalariga ega bo‘lgan xodimlar soni		shundan: ayollar		farq (+;-)
	2018- y.	2019- y.	2018- y.	2019- y.	
<b>O‘zbekiston Respublikasi</b>	<b>941567</b>	<b>1172266</b>	<b>247342</b>	<b>305614</b>	<b>230699</b>
<b>Qoraqalpog‘iston Respublikasi</b>	36394	43001	6929	8412	6607
<b>viloyatlar:</b>					
<b>Andijon</b>	66750	76296	16942	18693	9546
<b>Buxoro</b>	50301	62113	12119	15439	11812
<b>Jizzax</b>	30905	39649	6620	7928	8744
<b>Qashqadaryo</b>	52259	64028	8678	10665	11769
<b>Navoiy</b>	33944	45102	7035	11031	11158
<b>Namangan</b>	56762	70677	14921	19026	13915
<b>Samarqand</b>	73395	100940	17420	25860	27545
<b>Surxondaryo</b>	41061	50892	7674	9391	9831
<b>Sirdaryo</b>	23841	28716	6243	6676	4875
<b>Toshkent</b>	89074	121718	28888	40378	32644
<b>Farg‘ona</b>	71374	77269	16709	18269	5895
<b>Xorazm</b>	40857	46219	9443	11227	5362
<b>Toshkent sh.</b>	274650	345646	87721	102619	70996



2019- yilda hududlar bo‘yicha o‘rtacha ish haqini hisoblash uchun qabul qilinadigan mehnat daftarchalariga ega bo‘lgan xodimlar soni, kishi



Hududlar bo‘yicha o‘rtacha ish haqini hisoblash uchun qabul qilinadigan mehnat daftarchalariga ega bo‘lgan xodimlar sonining eng ko‘pi Toshkent shahri (345646 ta), Toshkent (121718 ta), Samarqand (100940 ta), Farg‘ona (77269 ta), Andijon (76296 ta), Namangan (70677 ta) va Qashqadaryo (64028 ta) viloyatlariga to‘g‘ri keldi.



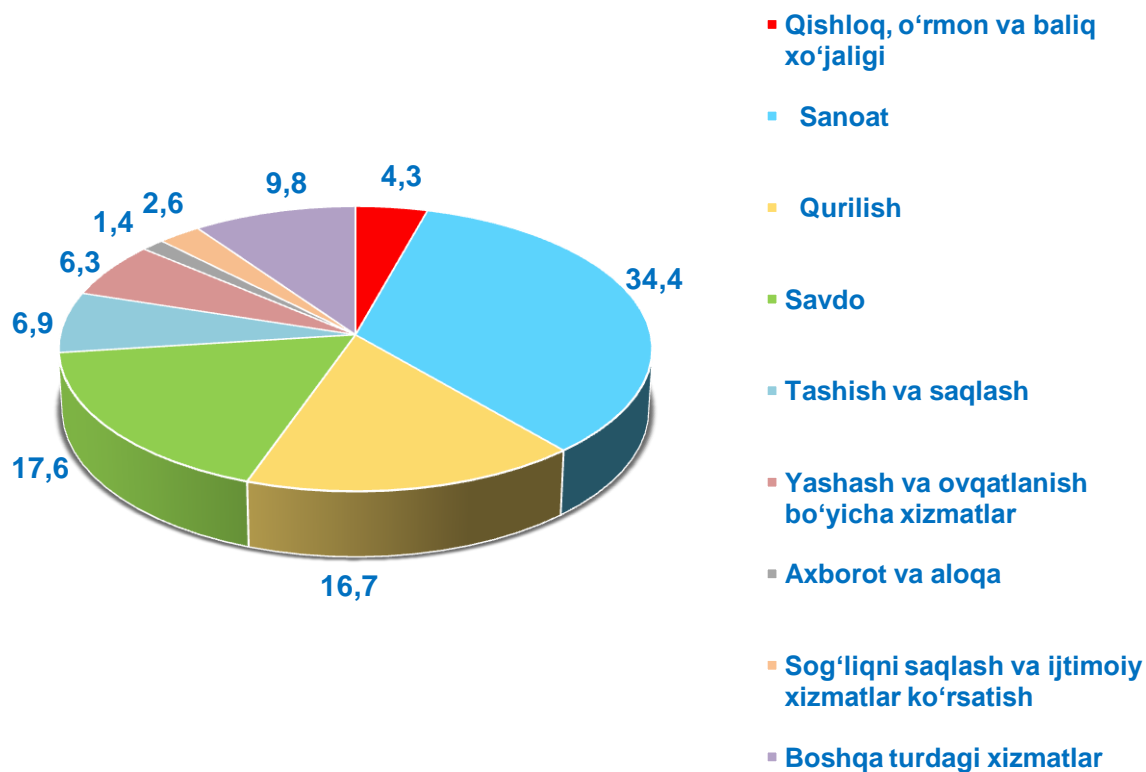


**Iqtisodiy faoliyat turlari bo‘yicha o‘rtacha ish haqini hisoblash uchun qabul qilinadigan mehnat daftarchalariga ega bo‘lgan xodimlar soni, kishi**

	O‘rtacha ish haqini hisoblash uchun qabul qilinadigan mazkur korxonada mehnat daftarchalariga ega bo‘lgan xodimlar soni		shundan: ayollar		farq (+;-)
	2018- y.	2019- y.	2018- y.	2019- y.	
<b>Jami</b>	<b>941567</b>	<b>1172266</b>	<b>247342</b>	<b>305614</b>	<b>230699</b>
Qishloq, o‘rmon va baliq xo‘jaligi	38046	50490	6289	12117	12444
Sanoat	324961	402744	111289	136242	77783
Qurilish	157026	195887	12933	15670	38861
Savdo	155719	206281	40571	50288	50562
Tashish va saqlash	71092	81213	6182	6543	10121
Yashash va ovqatlanish bo‘yicha xizmatlar	56575	73926	21873	28428	17351
Axborot va aloqa	15143	16671	4455	4596	1528
Sog‘liqni saqlash va ijtimoiy xizmatlar ko‘rsatish	25680	30405	15367	18347	4725
Boshqa turdagi xizmatlar	97325	114649	28383	33383	17324



2019- yilda iqtisodiy faoliyat turlari bo‘yicha o‘rtacha ish haqini hisoblash uchun qabul qilinadigan mehnat daftarchalariga ega bo‘lgan xodimlar sonining ulushi, % da



**Ma‘lumot uchun:** 2019- yilda iqtisodiy faoliyat turlari bo‘yicha o‘rtacha ish haqini hisoblash uchun qabul qilinadigan mehnat daftarchalariga ega bo‘lgan xodimlar sonining eng ko‘pi **sanoatda** – 402744 ta, shuningdek:

**savdoda** – 206281 ta;

**qurilishda** – 195887 ta;

**tashish va saqlashda** – 81213 ta;

**yashash va ovqatlanish bo‘yicha xizmatlarda** – 73926 tani tashkil etdi.

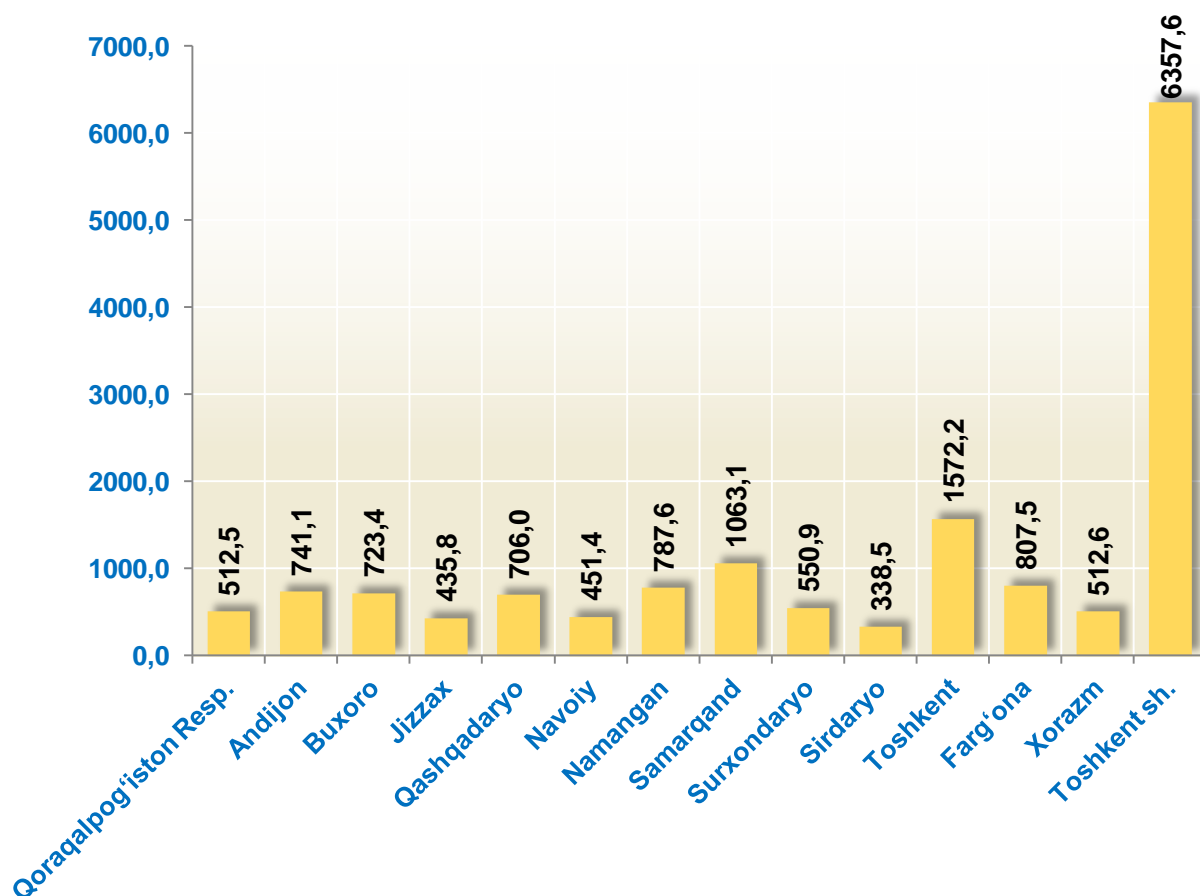


**Hududlar bo‘yicha mehnat daftarchalari mavjud bo‘lgan jismoniy shaxslarga hisoblangan mehnatga haq to‘lash tarzidagi daromadlar hajmi, mlrd. so‘m**

	Mehnat daftarchalari mavjud bo‘lgan jismoniy shaxslarga hisoblangan mehnatga haq to‘lash tarzidagi daromadlar		shundan: ayollar		farq (+;-)
	2018- y.	2019- y.	2018- y.	2019- y.	
<b>O‘zbekiston Respublikasi</b>	<b>9084,4</b>	<b>15560,1</b>	<b>2160,0</b>	<b>3534,7</b>	<b>6475,7</b>
<b>Qoraqalpog‘iston Respublikasi</b>	330,5	512,5	53,6	84,7	182
<b>viloyatlar:</b>					
<b>Andijon</b>	477,2	741,1	103,7	161,5	263,9
<b>Buxoro</b>	459,1	723,4	99,4	154,9	264,3
<b>Jizzax</b>	270,3	435,8	45,6	64,3	165,5
<b>Qashqadaryo</b>	472,1	706,0	62,9	100,4	233,9
<b>Navoiy</b>	263,5	451,4	47,8	99,5	187,9
<b>Namangan</b>	458,6	787,6	98,7	187,1	329
<b>Samarqand</b>	591,1	1063,1	127,2	241,2	472
<b>Surxondaryo</b>	341,4	550,9	54,8	81,0	209,5
<b>Sirdaryo</b>	219,1	338,5	52,4	70,9	119,4
<b>Toshkent</b>	849,6	1572,2	244,5	442,4	722,6
<b>Farg‘ona</b>	545,6	807,5	112,3	170,4	261,9
<b>Xorazm</b>	338,0	512,6	71,2	108,2	174,6
<b>Toshkent sh.</b>	3468,3	6357,6	985,8	1568,3	2889,3



## 2019- yilda hududlar bo'yicha mehnat daftarchalari mavjud bo'lgan jismoniy shaxslarga hisoblangan mehnatga haq to'lash tarzidagi daromadlar hajmi, mlrd. so'm



daftarchalari mavjud bo'lgan jismoniy shaxslarga hisoblangan mehnatga haq to'lash tarzidagi daromadlar hajmining eng ko'pi Toshkent shahri (6357,6 mlrd. so'm), Toshkent (1572,2 mlrd. so'm), Samarqand (1063,1 mlrd. so'm), Farg'ona (807,5 mlrd. so'm), Namangan (787,6 mlrd. so'm), Andijon (741,1 mlrd. so'm) va Buxoro (723,4 mlrd. so'm) viloyatlariga to'g'ri keldi.



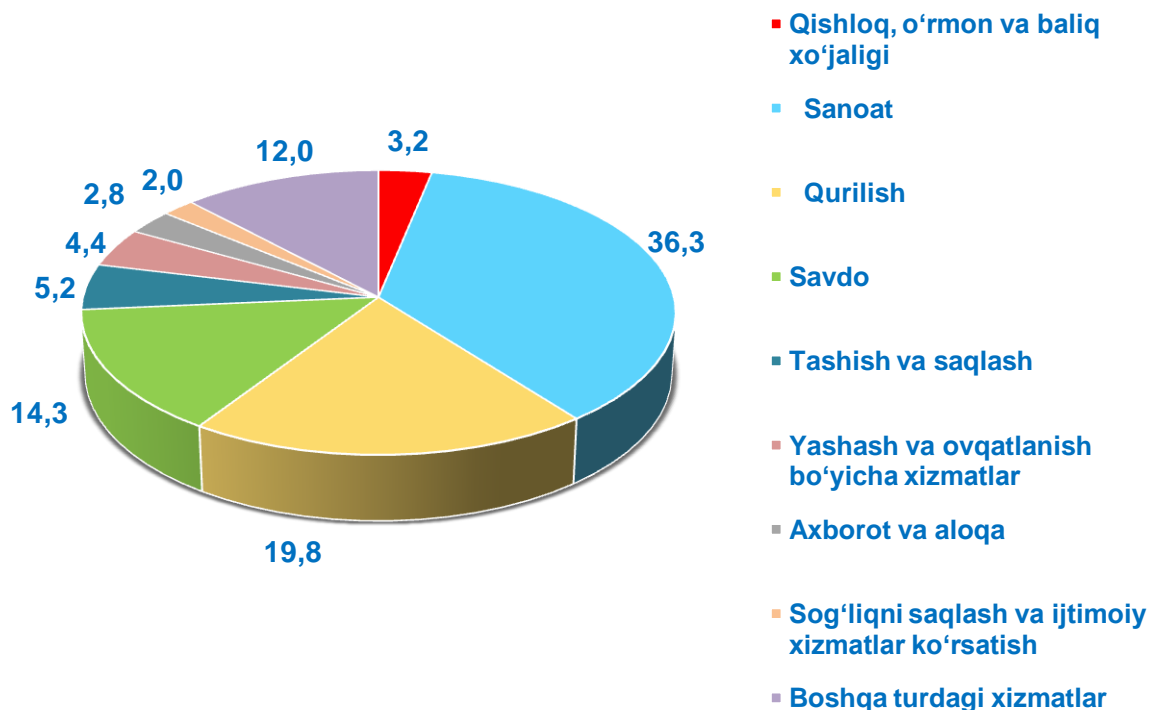


**Iqtisodiy faoliyat turlari bo‘yicha mehnat daftarchalari mavjud bo‘lgan jismoniy shaxslarga hisoblangan mehnatga haq to‘lash tarzidagi daromadlar hajmi, mlrd. so‘m**

	Mehnat daftarchalari mavjud bo‘lgan jismoniy shaxslarga hisoblangan mehnatga haq to‘lash tarzidagi daromadlar,		shundan: ayollar		farq (+;-)
	2018- y.	2019- y.	2018- y.	2019- y.	
<b>Jami</b>	<b>9084,4</b>	<b>15560,1</b>	<b>2160,0</b>	<b>3534,7</b>	<b>6475,7</b>
Qishloq, o‘rmon va baliq xo‘jaligi	270,7	502,1	42,5	108,2	231,4
Sanoat	3194,4	5653,6	920,5	1560,1	2459,2
Qurilish	1727,6	3081,8	134,5	215,2	1354,2
Savdo	1296,0	2221,8	325,2	526,2	925,8
Tashish va saqlash	507,1	803,2	58,4	83,0	296,1
Yashash va ovqatlanish bo‘yicha xizmatlar	400,9	686,9	155,6	259,7	286
Axborot va aloqa	297,2	427,1	78,5	96,7	129,9
Sog‘liqni saqlash va ijtimoiy xizmatlar ko‘rsatish	202,5	312,0	118,0	181,7	109,5
Boshqa turdagi xizmatlar	1188,0	1871,6	326,9	503,9	683,6



2019- yilda iqtisodiy faoliyat turlari bo‘yicha mehnat daftarchalari mavjud bo‘lgan jismoniy shaxslarga hisoblangan mehnatga haq to‘lash tarzidagi daromadlar hajmi, % da



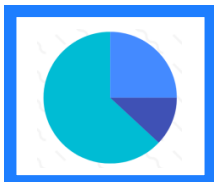
2019- yilda iqtisodiy faoliyat turlari bo'yicha mehnat daftarchalari mavjud bo'lgan jismoniy shaxslarga hisoblangan mehnatga haq to'lash tarzidagi daromadlar hajmining eng ko'pi **sanoatda** – 5653,5 mlrd. so‘m, shuningdek:

**qurilishda** – 3081,8 mlrd. so‘m;

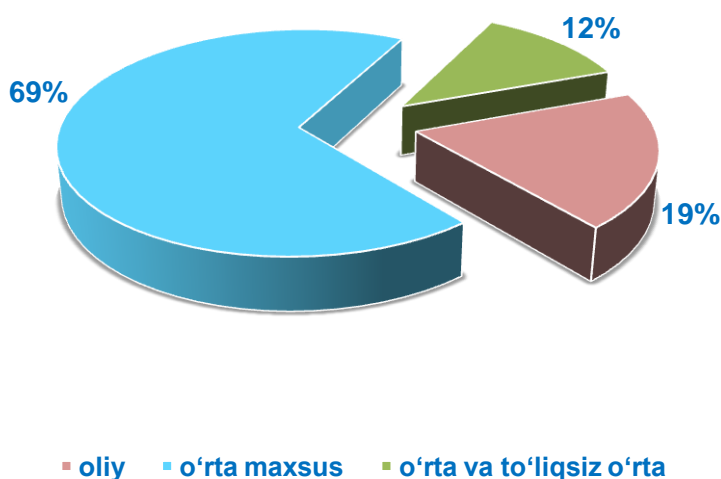
**savdoda** – 2221,8 mlrd. so‘m;

**tashish va saqlashda** – 803,2 mlrd. so‘m;

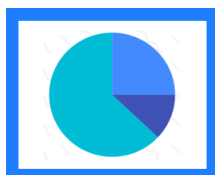
**yashash va ovqatlanish bo'yicha xizmatlarda** – 686,9 mlrd. so‘mni tashkil etdi.



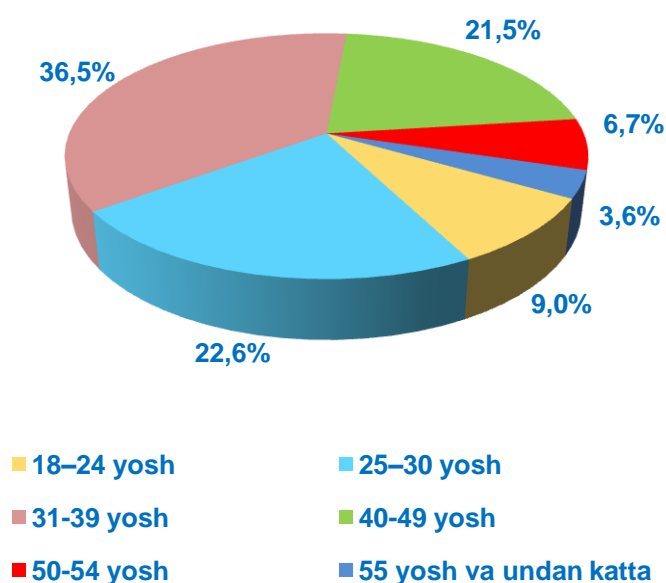
2019- yilda, yil oxiriga mehnat daftarchalari mavjud bo'lgan xodimlarning ma'lumoti boyicha taqsimlanishi, % da



2019- yilda, yil oxiriga kichik korxonada va mikrofirmalarda mehnat daftarchalari mavjud bo'lgan xodimlar soni **1386,8** ming kishini tashkil etdi, shundan ma'lumoti bo'yicha: oliy – **269,2** ming kishi, o'rta maxsus – **952,3** ming kishi, o'rta va to'liqsiz o'rta – **165,3** ming kishini tashkil etdi.



2019- yilda, yil oxiriga mehnat daftarchalari mavjud bo'lgan xodimlarning yoshi boyicha taqsimlanishi, % da

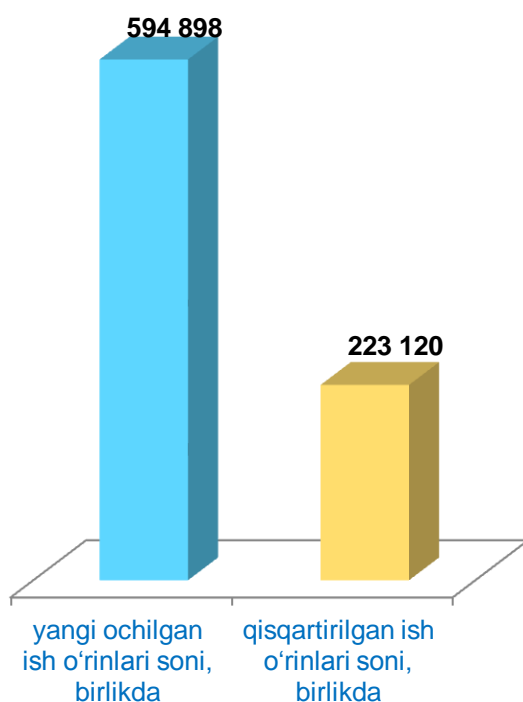


2019- yilda, yil oxiriga kichik korxonada va mikrofirmalarda mehnat daftarchalari mavjud bo'lgan **1386,8** ming kishidan yoshi bo'yicha: 18 yoshgacha – **0,2** ming kishi, 18-24 yosh – **125,0** ming kishi, 25-30 yosh – **314,0** ming kishi, 31-39 yosh – **505,5** ming kishi, 40-49 yosh – **298,8** ming kishi, 50-54 yosh – **93,0** ming kishi, 55 yosh va undan kattalar – **50,0** ming kishini tashkil etdi.

2019- yilda yil oxiriga mehnat daftarchalari mavjud bo‘lgan xodimlarning yoshi bo‘yicha ulushining eng ko‘pini, 31-39 yosh (36,5 %) 25-30 yosh (22,7 %) 40-49 yosh (21,5 %) 18-24 yosh (9,0 %) 50-54 yosh (6,7 %) 55 yosh va undan kattalar (3,6 %) tashkil qildi.



### Hisobot yilida yangi ochilgan va qisqartirilgan ish o‘rinlari soni

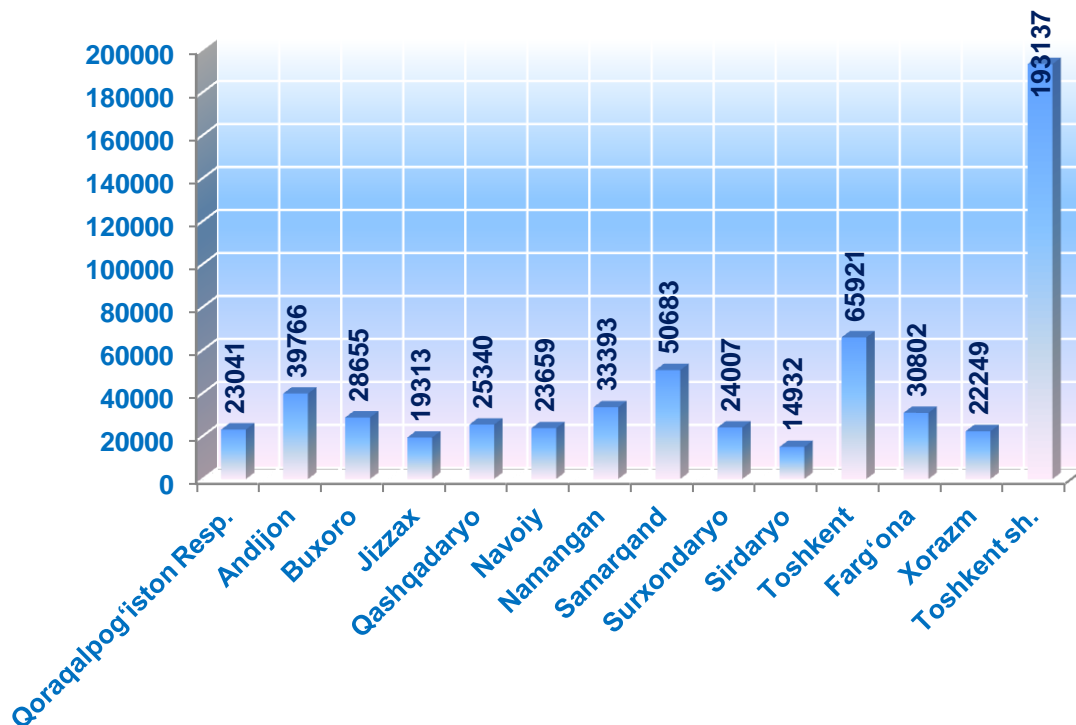


2019-yil hisobot yilida kichik korxonalar va mikrofirmalar tomonidan yangi ochilgan ish o‘rinlari soni **594898** tani tashkil etdi.

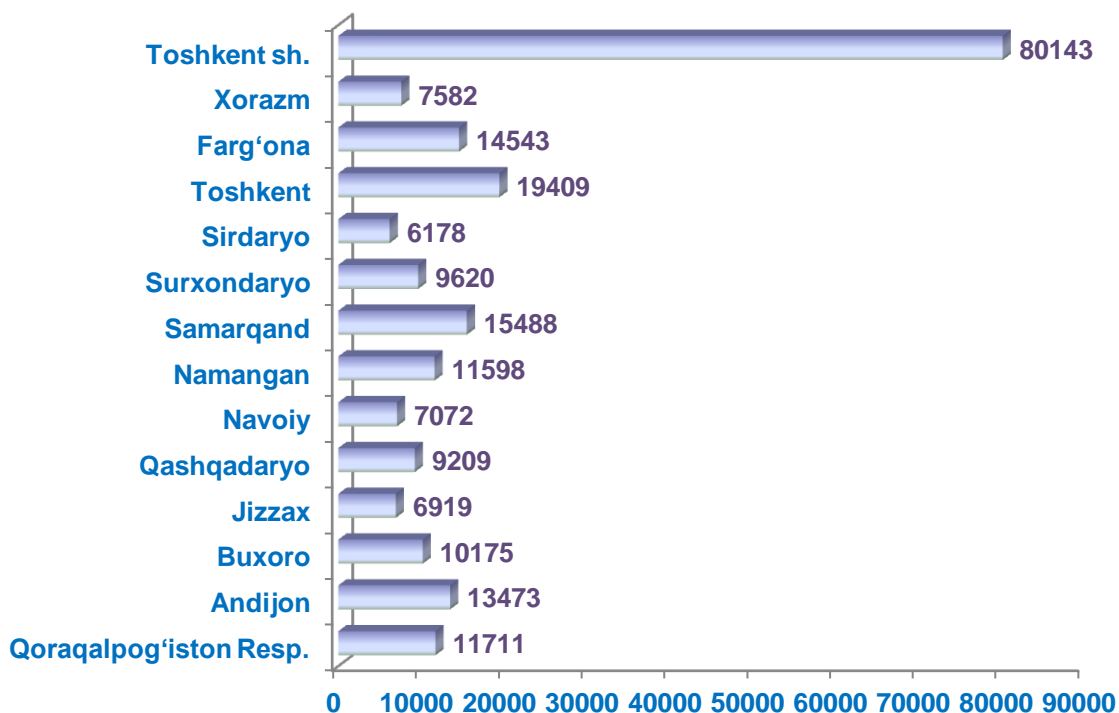
Shu bilan birga hisobot yilida qisqartirilgan ish o‘rinlari soni **223120** tani tashkil etdi.

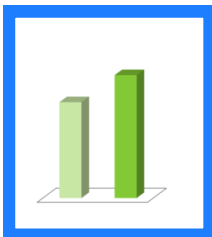


## Hududlar bo'yicha hisobot yilida yangi ochilgan ish o'rinlari soni, birlikda

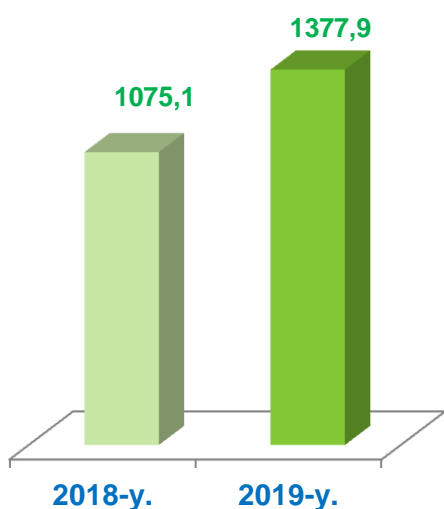


## Hududlar bo'yicha hisobot yilida qisqartirilgan ish o'rinlari soni, birlikda



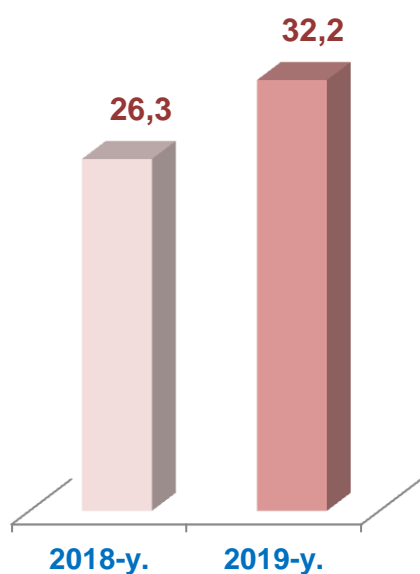


Hisobot yilida mehnat daftarchalari mavjud bo‘lgan xodimlar, tashqi o‘rindoshlar va fuqarolik-huquqiy tuzilgan shartnomalar asosida ishlayotgan xodimlarning yillik o‘rtacha soni, ming kishi



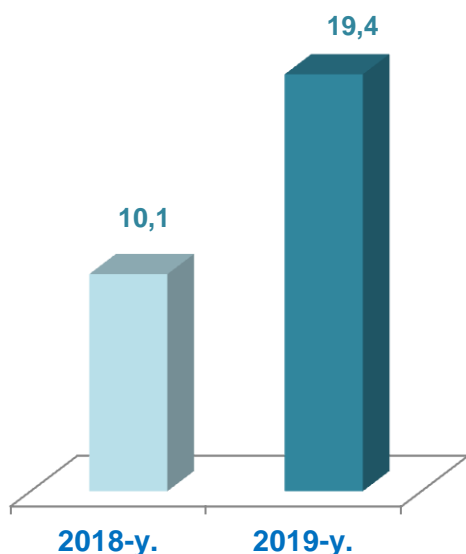
Mehnat daftarchalari mavjud bo‘lgan xodimlarning yillik o‘rtacha soni **1377,9** ming kishini tashkil etdi.

Ma‘lumot uchun: 2018- yil, hisobot yilida mehnat daftarchalari mavjud bo‘lgan xodimlarning yillik o‘rtacha soni **1075,1** ming kishini tashkil etgan



Tashqi o‘rindoshlarni yillik o‘rtacha soni **32,2** ming kishi;

Ma‘lumot uchun: 2018- yil, hisobot yilida tashqi o‘rindoshlarni yillik o‘rtacha soni **26,3** ming kishini tashkil etgan.



Fuqarolik huquqiy tusda tuzilgan shartnomalar asosida ishlayotgan xodimlarning yillik o'rtacha soni **19,4** ming kishini tashkil etdi.

Ma'lumot uchun: 2018- yil, hisobot yilida fuqarolik huquqiy tusda tuzilgan shartnomalar asosida ishlayotgan xodimlarning yillik o'rtacha soni **10,1** ming kishini tashkil etgan.



Hisobot yilida mehnat daftarchalari mavjud bo'lgan xodimlar, tashqi o'rindoshlar va fuqarolik-huquqiy tusda tuzilgan shartnomalar asosida ishlayotgan xodimlarning yillik o'rtacha soni

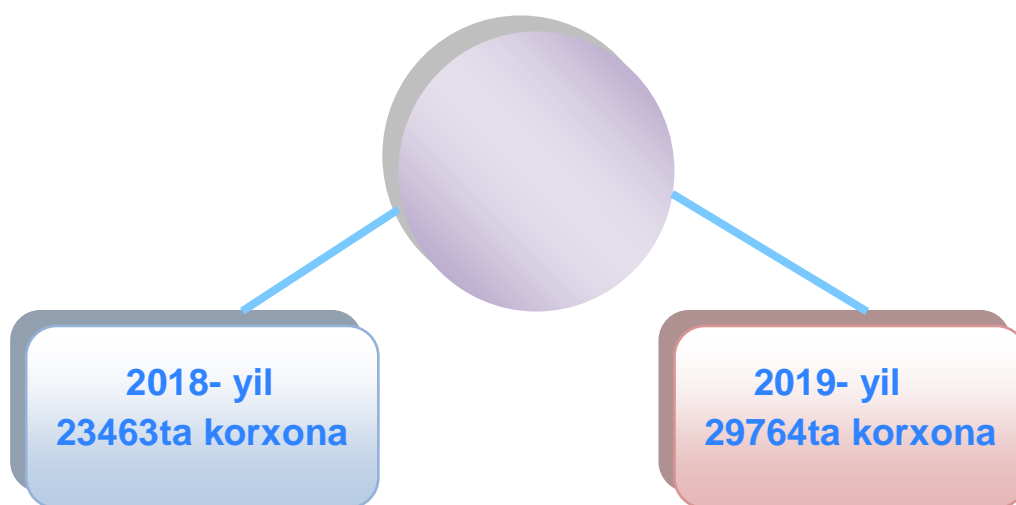
Ko'rsatkichlar soni	o'lchov birligi	2018- y.	2019- y.
Hisobot yilida yangi ochilgan ish o'rinlari soni	birlikda	363270	594898
Hisobot yilida qisqartirilgan ish o'rinlari soni	birlikda	170338	223120
Hisobot yilida mazkur korxonada mehnat daftarchalari mavjud bo'lgan xodimlarning yillik o'rtacha soni	kishi	1075107	1377894
Tashqi o'rindoshlarning yillik o'rtacha soni	kishi	26320	32208
Fuqarolik-huquqiy tusda tuzilgan shartnomalar asosida ishlayotgan xodimlarning yillik o'rtacha soni	kishi	10076	19407



2019- yilda O'zbekiston Respublikasi bo'yicha ayollar rahbarligidagi kichik korxonalar va mikrofirmalar soni **29764** tani tashkil etdi.

Bu esa 2018- yilning mos davriga nisbatan **6301** taga ko'p demakdir.

2019- yilda ayollar rahbarligidagi kichik korxonalar va mikrofirmalarning, jami faoliyat ko'rsatayotgan kichik korxonalar va mikrofirmalar hajmidagi ulushi **8,9 %** ni tashkil etdi



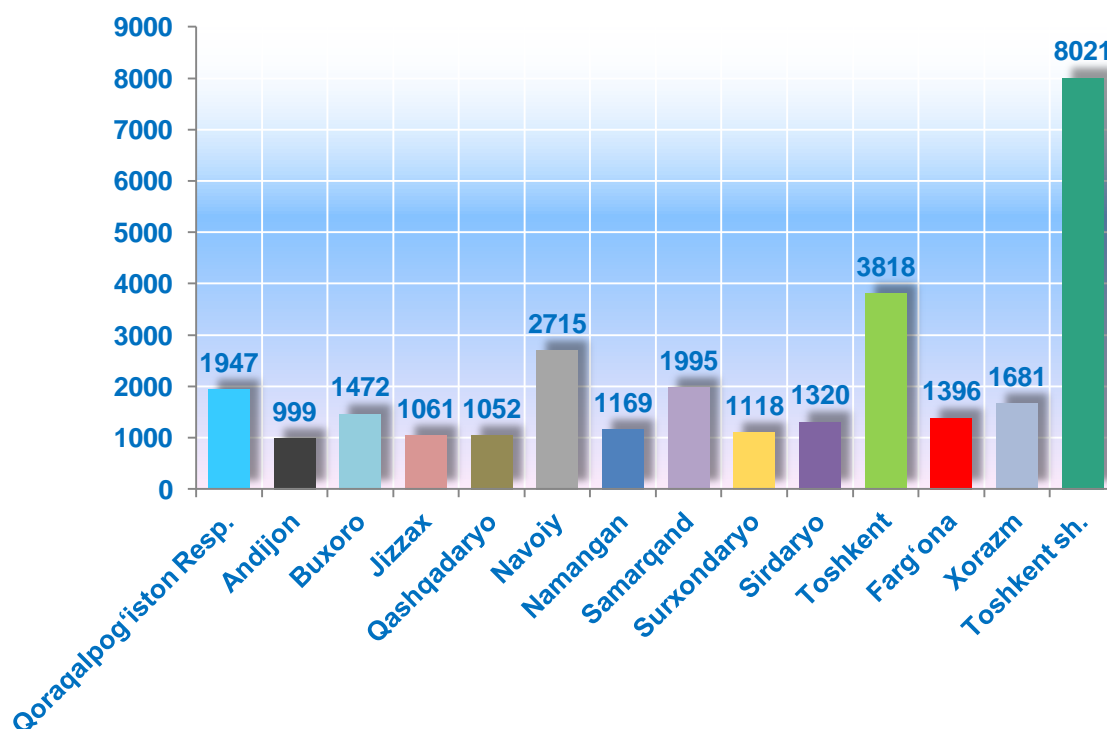


**2018- 2019- yillarda hududlar bo‘yicha ayollar rahbarligidagi kichik korxonalar va mikrofirmalar soni, birlikda**

	Ayollar rahbarligidagi kichik korxonalar va mikrofirmalar soni, birlikda		farq (+;-)
	2018- y.	2019- y.	
<b>O‘zbekiston Respublikasi</b>	<b>23463</b>	<b>29764</b>	<b>6301</b>
<b>Qoraqalpog‘iston Respublikasi</b>	1491	1947	456
<b>viloyatlar:</b>			
<b>Andijon</b>	843	999	156
<b>Buxoro</b>	1092	1472	380
<b>Jizzax</b>	934	1061	127
<b>Qashqadaryo</b>	901	1052	151
<b>Navoiy</b>	1282	2715	1433
<b>Namangan</b>	987	1169	182
<b>Samarqand</b>	1568	1995	427
<b>Surxondaryo</b>	928	1118	190
<b>Sirdaryo</b>	899	1320	421
<b>Toshkent</b>	3011	3818	807
<b>Farg‘ona</b>	1235	1396	161
<b>Xorazm</b>	1118	1681	563
<b>Toshkent sh.</b>	7174	8021	847



2019- yilda hududlar bo‘yicha ayollar rahbarligidagi kichik korxonalar va mikrofirmalar soni, birlikda



Hududlar bo‘yicha ayollar rahbarligidagi kichik korxonalar va mikrofirmalar sonining eng ko‘p Toshkent shahri (8021 ta), Toshkent (3818 ta), Navoiy (2715 ta), Samarqand (1995 ta), Qoraqalpog‘iston Respublikasi (1947 ta), Xorazm (1681 ta), Buxoro (1472 ta), Farg‘ona (1396 ta), Sirdaryo (1320 ta), Namangan (1169 ta) viloyatlariga to‘g‘ri keldi. Eng past ko‘rsatkich Andijon viloyatida 999 tani tashkil etdi.



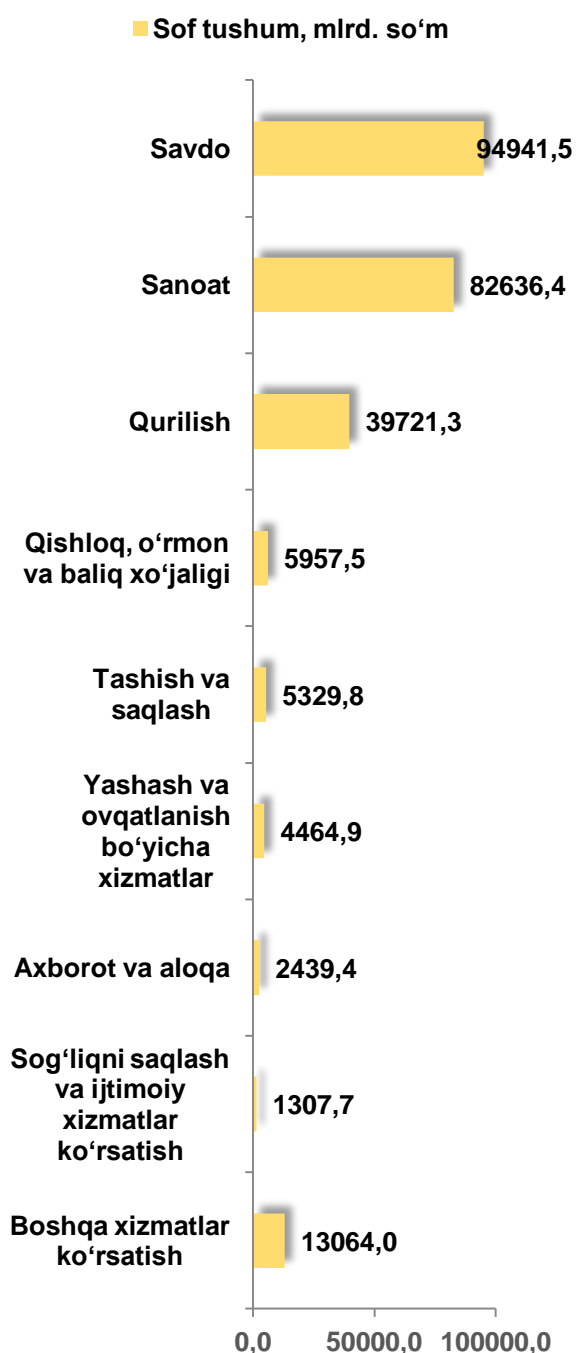


**Ayollar rahbarligidagi kichik korxonalar va  
mikrofimalarning asosiy mehnat ko‘rsatkichlari**

<b>Ko‘rsatkichlar nomi</b>	<b>o‘lchov birligi</b>	<b>2018- y.</b>	<b>2019- y.</b>
<b>O‘rtacha ish haqini hisoblash uchun qabul qilinadigan mazkur korxonada mehnat daftarchalariga ega bo‘lgan xodimlar soni</b>	<b>kishi</b>	<b>84572</b>	<b>97688</b>
<b>Mehnat daftarchalari mavjud bo‘lgan jismoniy shaxslarga hisoblangan mehnatga haq to‘lash tarzidagi daromadlar</b>	<b>mlrd. so‘mda</b>	<b>781,0</b>	<b>1132,2</b>
<b>Hisobot yili oxiriga mazkur korxonada mehnat daftarchalari mavjud bo‘lgan xodimlar soni</b>	<b>kishi</b>	<b>93135</b>	<b>109586</b>
<b>shu jumladan ma'lumotli:</b>			
<b>oliy</b>	<b>kishi</b>	<b>23628</b>	<b>26794</b>
<b>o‘rta maxsus</b>	<b>kishi</b>	<b>59520</b>	<b>73180</b>
<b>o‘rta va to‘liqsiz o‘rta</b>	<b>kishi</b>	<b>9987</b>	<b>9612</b>
<b>Hisobot yilida yangi ochilgan ish o‘rinlari soni</b>	<b>birlikda</b>	<b>24246</b>	<b>43501</b>
<b>Hisobot yilida qisqartirilgan ish o‘rinlari soni</b>	<b>birlikda</b>	<b>15396</b>	<b>19043</b>
<b>Hisobot yilida mazkur korxonada mehnat daftarchalari mavjud bo‘lgan xodimlarning yillik o‘rtacha soni</b>	<b>kishi</b>	<b>93188</b>	<b>109513</b>
<b>Tashqi o‘rindoshlarning yillik o‘rtacha soni</b>	<b>kishi</b>	<b>4009</b>	<b>5144</b>
<b>Fuqarolik-huquqiy tusda tuzilgan shartnomalar asosida ishlayotgan xodimlarning yillik o‘rtacha soni</b>	<b>kishi</b>	<b>1017</b>	<b>1630</b>



**2019-** yilda kichik korxonalar va mikrofirmalar tomonidan mahsulot (tovarlar, ishlar va xizmatlar) sotishdan tushgan sof tushum **249862,5** mlrd. so'mni tashkil etdi.



Kichik korxonalar va mikrofirmalar tomonidan mahsulot (tovarlar, ishlar va xizmatlar) sotishdan tushgan sof tushum miqdori va ulushining iqtisodiy faoliyat turlari bo'yicha eng ko'pi savdo sohasida 94941,5 mlrd. so'm (38,0 %), sanoat tarmoqlarida 82636,4 mlrd. so'm (33,1 %), qurilishda 39721,3 mlrd. so'm (15,9 %), qishloq, o'rmon va baliq xo'jaligida 5957,5 mlrd. so'm (2,4 %), tashish va saqlashda 5329,8 mlrd. so'm (2,1%), yashash va ovqatlanishda 4464,9 mlrd. so'm (1,8 %), axborot va aloqada 2439,4 mlrd. so'm (1,0 %), Sog'liqni saqlash va ijtimoiy xizmatlar ko'rsatishda 1307,7 mlrd. so'm (0,5 %)ni tashkil etdi

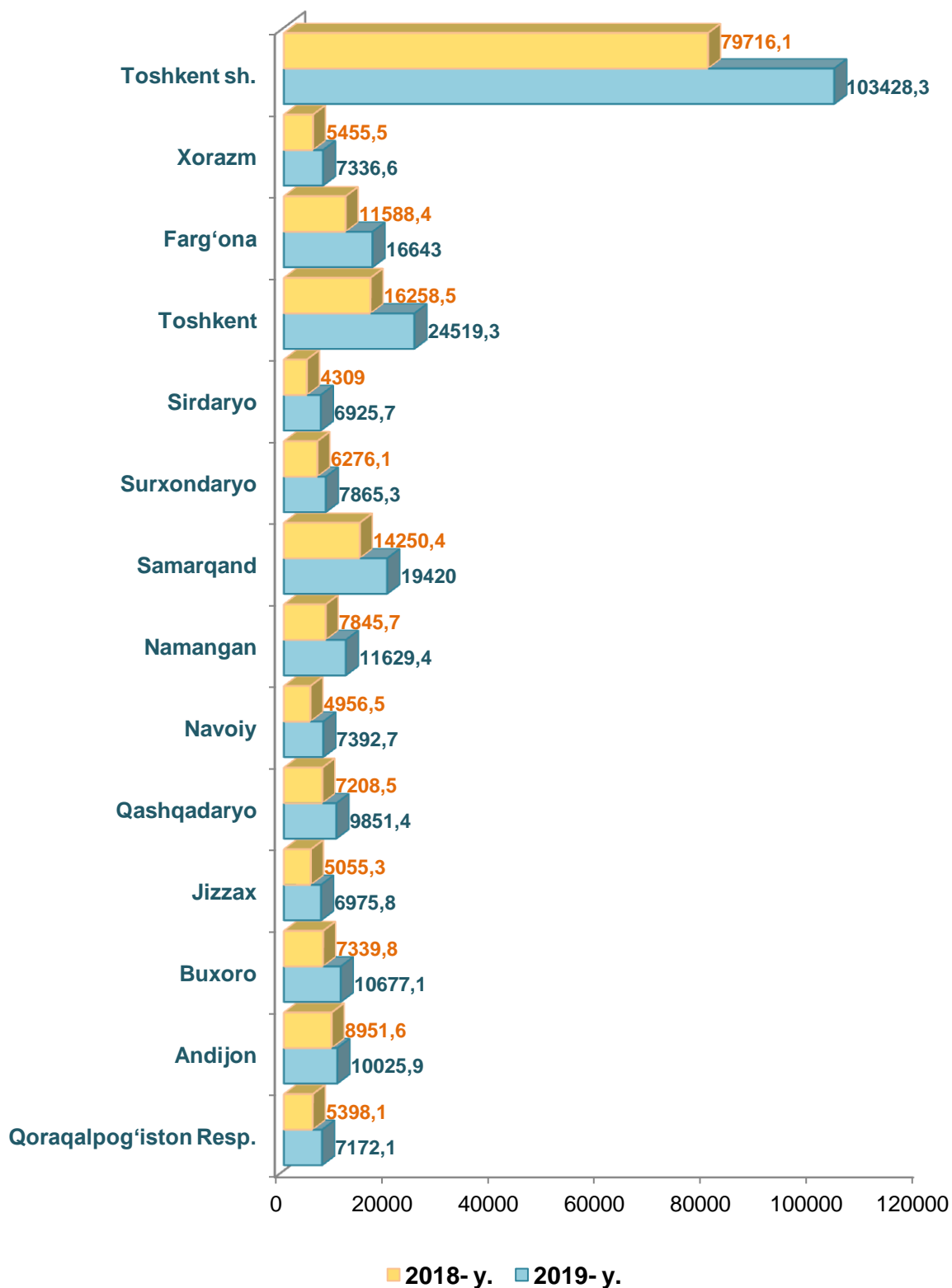


**Hududlar bo‘yicha kichik korxonalar va mikrofirmalar tomonidan mahsulot (tovarlar, ishlar va xizmatlar) sotishdan tushgan sof tushum, mlrd. so‘m**

	Mahsulot (tovarlar, ishlar va xizmatlar) sotishdan tushgan sof tushum		farq (+;-)	sotilgan mahsulot (tovarlar, ishlar va xizmatlar) tannarxi	
	2018- y.	2019- y.		2018- y.	2019- y.
<b>O‘zbekiston Respublikasi</b>	<b>184609,6</b>	<b>249862,5</b>	<b>65252,9</b>	<b>135629,5</b>	<b>195373,4</b>
<b>Qoraqalpog‘iston Respublikasi</b>	5398,1	7172,1	1774	4092,2	5794,6
<b>viloyatlar:</b>					
<b>Andijon</b>	8951,6	10025,9	1074,3	7077,0	8038,6
<b>Buxoro</b>	7339,8	10677,1	3337,3	5614,7	8727,2
<b>Jizzax</b>	5055,3	6975,8	1920,5	4047,8	5788,4
<b>Qashqadaryo</b>	7208,5	9851,4	2642,9	5637,3	8149,8
<b>Navoiy</b>	4956,5	7392,7	2436,2	3737,0	5657,8
<b>Namangan</b>	7845,7	11629,4	3783,7	6006,0	9766,6
<b>Samarqand</b>	14250,4	19420,0	5169,6	11058,8	16019,3
<b>Surxondaryo</b>	6276,1	7865,3	1589,2	4784,8	6429,8
<b>Sirdaryo</b>	4309,0	6925,7	2616,7	3315,5	5751,5
<b>Toshkent</b>	16258,5	24519,3	8260,8	12417,2	19473,5
<b>Farg‘ona</b>	11588,4	16643,0	5054,6	9213,1	13968,2
<b>Xorazm</b>	5455,5	7336,6	1881,1	4235,4	6000,2
<b>Toshkent sh.</b>	79716,1	103428,3	23712,2	54392,9	75808,0



Hududlar bo‘yicha kichik korxonalar va mikrofirmalar tomonidan mahsulot (tovarlar, ishlar va xizmatlar) sotishdan tushgan sof tushumi hajmi, mlrd. so‘mda





**Hududlar bo‘yicha kichik korxonalar va mikrofirmalarning  
davr va boshqa xarajatlari miqdori, mlrd. so‘m**

	Davr xarajatlari		boshqa xarajatlari	
	2018- y.	2019- y.	2018- y.	2019- y.
<b>O‘zbekiston Respublikasi</b>	<b>21612,8</b>	<b>29593,4</b>	<b>12235,1</b>	<b>17785,4</b>
<b>Qoraqalpog‘iston Respublikasi</b>	604,5	802,1	157,5	313,6
<b>viloyatlar :</b>				
<b>Andijon</b>	877,2	1022,4	448,4	436,4
<b>Buxoro</b>	760,7	1087,3	189,7	401,7
<b>Jizzax</b>	492,5	741,2	347,5	284,3
<b>Qashqadaryo</b>	858,7	1159,7	181,9	619,1
<b>Navoiy</b>	564,4	769,0	275,7	387,8
<b>Namangan</b>	719,5	1040,6	447,8	808,5
<b>Samarqand</b>	1489,9	1810,2	1049,2	1724,8
<b>Surxondaryo</b>	755,2	1084,7	452,8	694,1
<b>Sirdaryo</b>	488,5	689,0	372,8	377,8
<b>Toshkent</b>	1857,3	3103,4	1078,4	1976,2
<b>Farg‘ona</b>	979,3	1351,6	422,3	496,2
<b>Xorazm</b>	507,4	770,3	144,0	193,1
<b>Toshkent sh.</b>	10657,7	14162,0	6666,9	9071,8



E'tibor bering:

**2019-** yilda kichik korxonalar va mikrofirmalarning moliyaviy natijasi ya'ni foyda solig'ini to'lagunga qadar foyda (zarar (-)) miqdori **22798,0** mlrd. so'mni tashkil etdi.

Bu esa **2018-** yilning mos davriga nisbatan moliyaviy natijani **3567,6** mlrd. so'mga kamayishiga olib keldi.

Shuningdek, **2019-** yilda kichik korxonalar va mikrofirmalarning sof foydasi (zarar (-)) miqdori **17968,4** mlrd. so'mni tashkil etdi.

Bu esa **2018-** yilning mos davriga nisbatan sof foydani **524,2** mlrd. so'mga kamayishiga olib keldi.



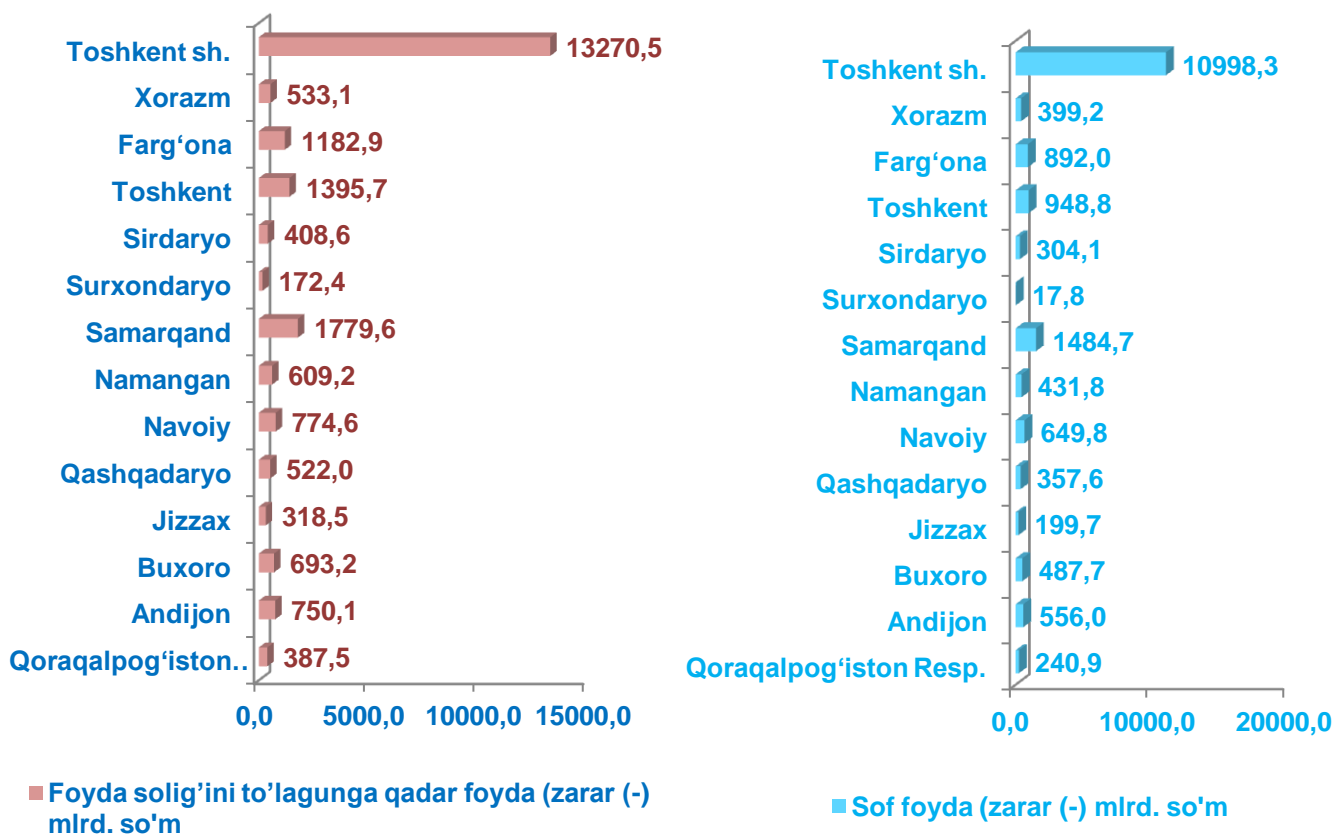
Hududlar bo'yicha kichik korxonalar va mikrofirmalarning foyda solig'ini to'lagunga qadar foyda (zarar (-)) va sof foydasi (zarar (-)) miqdori, mlrd. so'm

	Foyda solig'ini to'lagunga qadar foyda (zarar (-))		farq (+;-)	sof foyda (zarar (-))		farq (+;-)
	2018- y.	2019- y.		2018- y.	2019- y.	
<b>O'zbekiston Respublikasi</b>	<b>26365,6</b>	<b>22798,0</b>	<b>-3567,6</b>	<b>18492,6</b>	<b>17968,4</b>	<b>-524,2</b>
<b>Qoraqalpog'iston Respublikasi</b>	669,9	387,5	-282,4	420,3	240,9	-179,4
<b>viloyatlar:</b>						
<b>Andijon</b>	795,3	750,1	-45,2	430,8	556,0	125,2
<b>Buxoro</b>	881,6	693,2	-188,4	580,9	487,7	-93,2
<b>Jizzax</b>	470,7	318,5	-152,2	264,3	199,7	-64,6
<b>Qashqadaryo</b>	630,3	522,0	-108,3	352,0	357,6	5,6

	Foyda solig‘ini to‘lagunga qadar foyda (zarar (-))		farq (+;-)	sof foyda (zarar (-))		farq (+;-)
	2018- y.	2019- y.		2018- y.	2019- y.	
<b>Navoiy</b>	557,9	774,6	216,7	401,4	649,8	248,4
<b>Namangan</b>	1068,3	609,2	-459,1	766,0	431,8	-334,2
<b>Samarqand</b>	1521,8	1779,6	257,8	950,5	1484,7	534,2
<b>Surxondaryo</b>	578,1	172,4	-405,7	328,4	17,8	-310,6
<b>Sirdaryo</b>	304,8	408,6	103,8	176,2	304,1	127,9
<b>Toshkent</b>	1902,8	1395,7	-507,1	1274,0	948,8	-325,2
<b>Farg‘ona</b>	1210,8	1182,9	-27,9	708,3	892,0	183,7
<b>Xorazm</b>	688,3	533,1	-155,2	474,7	399,2	-75,5
<b>Toshkent sh.</b>	15085,0	13270,5	-1814,5	11364,8	10998,3	-366,5



## Hududlar bo‘yicha kichik korxonalar va mikrofirmalarning foyda solig‘ini to‘lagunga qadar foyda (zarar (-)) va sof foydasi (zarar (-)) miqdori



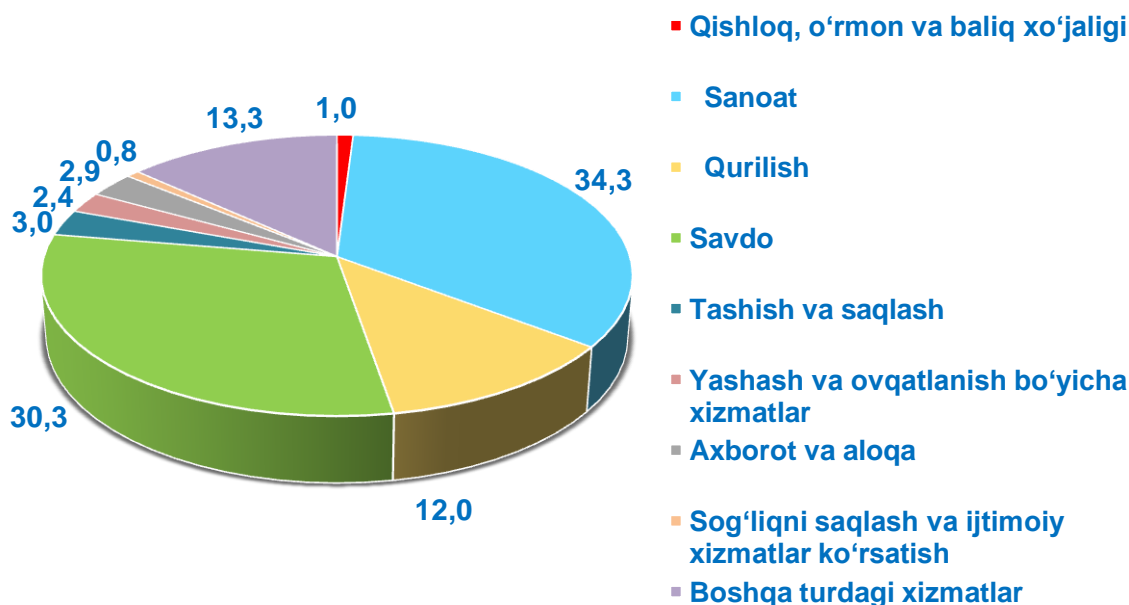



**Iqtisodiy faoliyat turlari bo‘yicha kichik korxonalar va mikrofirmalarning foyda solig‘ini to‘lagunga qadar foyda (zarar (-) va sof foydasi (zarar (-) miqdori, mlrd. so‘m**

	Foyda solig‘ini to‘lagunga qadar foyda (zarar (-)		farq (+;-)	sof foyda (zarar (-)		farq (+;-)
	2018- y.	2019- y.		2018- y.	2019- y.	
<b>Jami</b>	<b>26365,6</b>	<b>22798,0</b>	<b>-3567,6</b>	<b>18492,6</b>	<b>17968,4</b>	<b>-524,2</b>
Qishloq, o‘rmon va baliq xo‘jaligi	255,9	235,9	-20,0	165,0	156,1	-8,9
Sanoat	11298,7	7827,4	-3471,3	8748,6	6681,0	-2067,6
Qurilish	3586,1	2737,4	-848,7	2564,0	2125,4	-438,6
Savdo	7053,6	6899,0	-154,6	4094,0	5149,9	1055,9
Tashish va saqlash	810,1	682,0	-128,1	560,0	519,1	-40,9
Yashash va ovqatlanish bo‘yicha xizmatlar	160,6	535,0	374,4	-90,1	325,4	415,5
Axborot va aloqa	630,2	667,1	36,9	541,4	591,4	50
Sog‘liqni saqlash va ijtimoiy xizmatlar ko‘rsatish	139,9	179,5	39,6	111,0	146,9	35,9
Boshqa turdagi xizmatlar	2430,4	3034,8	604,4	1798,8	2273,2	474,4



**Iqtisodiy faoliyat turlari bo‘yicha kichik korxonalar va mikrofirmalarning foyda solig‘ini to‘lagunga qadar foyda (zarar (-) ulushi, % da**





Kichik korxonalar va mikrofirmalarning asosiy moliyaviy ko'rsatkichlari, mlrd. so'mda

Ko'rsatkichlar nomi	2018- y.	2019- y.
Yil oxiriga debitorlik qarzi	43361,6	69159,7
undan: muddati o'tgani	229,9	237,2
Yil oxiriga kreditorlik qarzi	63793,8	90450,2
undan: muddati o'tgani	337,1	257,1
Yil oxiriga asosiy vositalarning boshlang'ich (qayta tiklash) qiymati bo'yicha bahosi	83719,1	122305,6
Yil oxiriga asosiy vositalarning eskirish summasi	18489,1	25516,5
Yil oxiriga nomoddiy aktivlarning boshlang'ich qiymati bo'yicha bahosi	667,0	1179,7
Yil oxiriga nomoddiy aktivlarning amortizatsiyasi summasi	120,2	417,2
Ishlab chiqarish zaxiralari	21088,9	31119,5
Tugallanmagan qurilishlar (o'rnatilmagan uskunalarni qo'shgan holda)	13903,9	34868,0

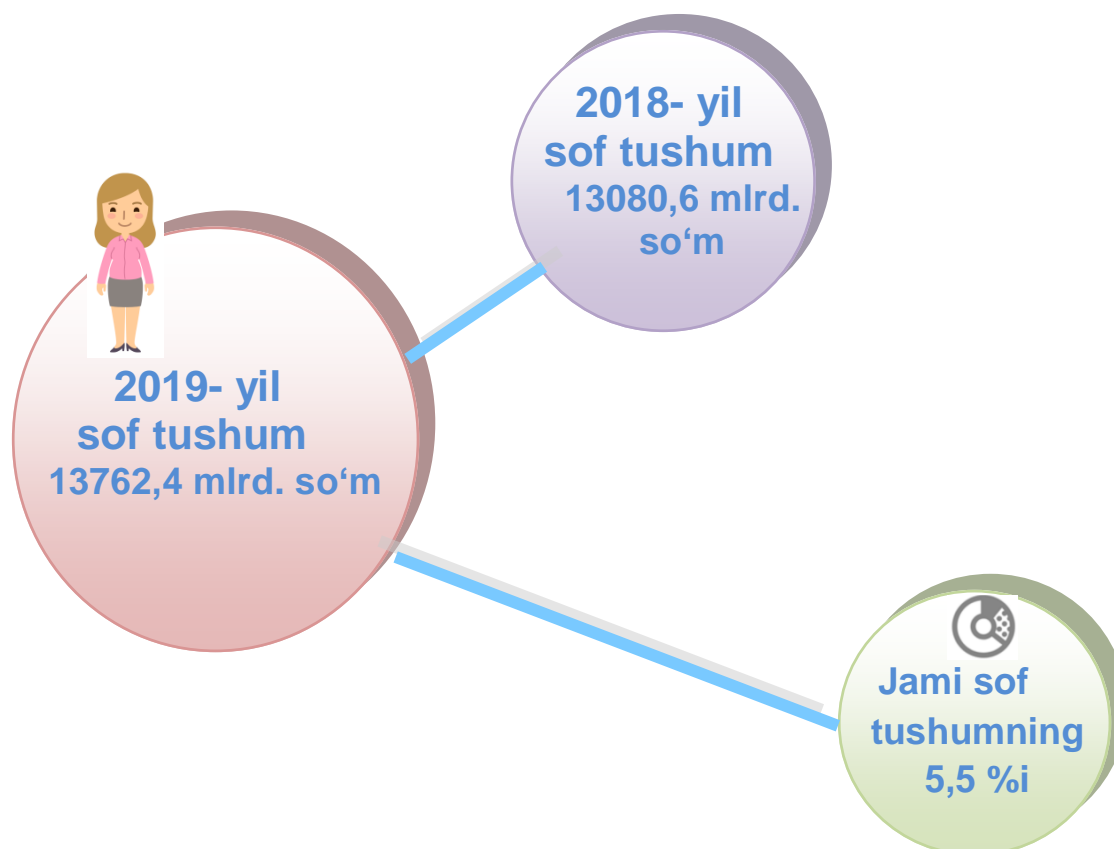
E'tibor bering:



**2019-** yilda ayollar rahbarligidagi kichik korxonalar va mikrofirmalar tomonidan mahsulot (tovarlar, ishlar va xizmatlar) sotishdan tushgan sof tushum **13762,4** mlrd. so'mni tashkil etdi.

Bu esa **2018-** yilning mos davriga nisbatan **681,8** mlrd. so'mga ko'p demakdir.

**2019-** yilda rahbari ayol kishi bo'lgan kichik korxonalar va mikrofirmalar tomonidan mahsulot (tovarlar, ishlar va xizmatlar) sotishdan tushgan sof tushumning ulushi jami sof tushumning **5,5 %** ni tashkil etdi.





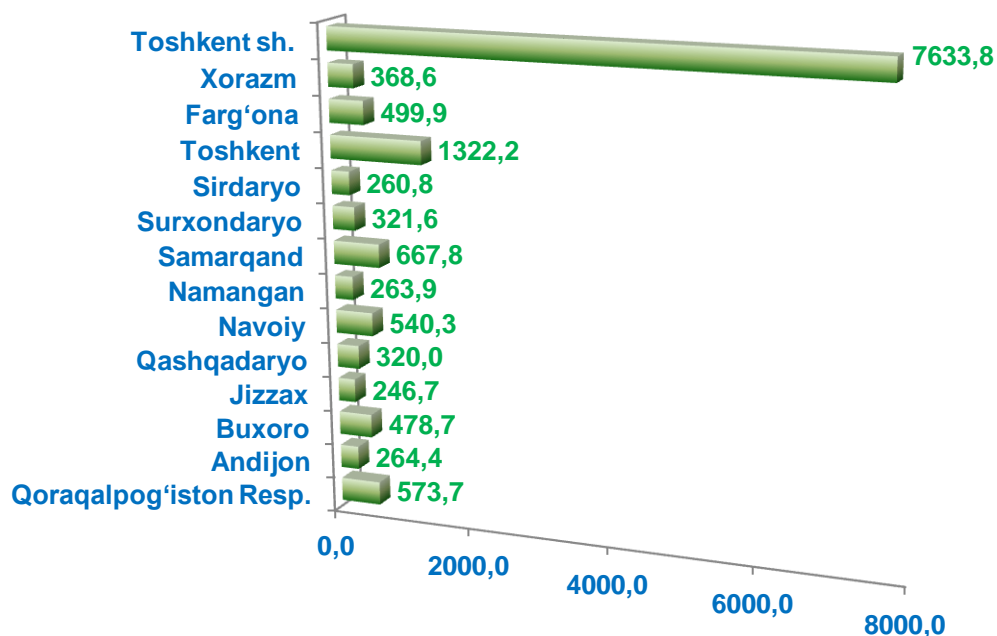
Ayollar rahbarligidagi kichik korxonalar va mikrofirmalarning asosiy moliyaviy ko'rsatkichlari

mlrd. so'm

Ko'rsatkichlar nomi	2018- y.	2019- y.
Mahsulot (tovarlar, ishlar va xizmatlar) sotishdan tushgan sof tushum	13080,6	13762,4
sotilgan mahsulot (tovarlar, ishlar va xizmatlar) tannarxi	9497,8	10067,1
Foyda solig'ini to'lagunga qadar foyda (zarar (-))	1747,1	1692,5
Sof foyda (zarar (-))	1243,2	1365,5
Yil oxiriga asosiy vositalarning boshlang'ich (qayta tiklash) qiymati bo'yicha bahosi	5145,9	6144,9
Yil oxiriga asosiy vositalarning eskirish summasi	1171,4	1492,1



Hududlar bo'yicha ayollar rahbarligidagi kichik korxonalar va mikrofirmalar tomonidan mahsulot (tovarlar, ishlar va xizmatlar) sotishdan tushgan sof tushum hajmi, mlrd. so'm



Hududlar bo'yicha ayollar rahbarligidagi kichik korxonalar va mikrofirmalar tomonidan mahsulot (tovarlar, ishlar va xizmatlar) sotishdan tushgan sof tushumning eng ko'pi Toshkent shahri (7633,8 mlrd. so'm), Toshkent (1322,2 mlrd. so'm), Samarqand (667,8 mlrd. so'm), Qoraqalpog'iston Respublikasi (573,7 mlrd. so'm), Navoiy (540,3 mlrd. so'm), Farg'ona (499,9 mlrd. so'm) va Buxoro (478,7 mlrd. so'm) viloyatlariga to'g'ri keldi. Eng past ko'rsatkich Jizzax viloyatida 246,7 mlrd. so'mni tashkil etdi.



**2019-** yilda ayollar rahbarligidagi

kichik korxonalar va mikrofirmalarning moliyaviy natijasi ya'ni foyda solig'ini to'lagunga qadar foyda (zarar (-) miqdori **1692,5** mlrd. so'mni tashkil etdi.



Bu esa **2018-** yilning mos davriga nisbatan moliyaviy natijani **54,6** mlrd. so'mga kamayishiga olib keldi.



Shuningdek, **2019-** yilda rahbari ayol kishi bo'lgan kichik korxonalar va mikrofirmalarning sof foydasi (zarar (-) miqdori **1365,5** mlrd. so'mni tashkil etdi.


Bu esa **2018-** yilning mos davriga nisbatan sof foydani **122,3** mlrd. so'mga oshishini ta'minladi.





2019- yilda kichik korxonalar va mikrofirmalar tomonidan asosiy kapitalga kiritilgan investitsiyalar hajmi **69547,9** mlrd. so'mni tashkil etdi.

Bu esa 2018- yilning mos davriga nisbatan investitsiyalarni **37896,6** mlrd. so'mga oshishini ta'minladi.



Iqtisodiy faoliyat turlari bo'yicha kichik korxonalar va mikrofirmalar tomonidan asosiy kapitalga kiritilgan investitsiyalar miqdori va ulushining eng ko'pi, sanoat tarmoqlarida 43534,1 mlrd. so'm (62,6 %), qurilishda 6535,4 mlrd. so'm (9,4 %), savdo sohasida 5326,9 mlrd. so'm (7,7 %), qishloq, o'rmon va baliq xo'jaligida 5158,8 mlrd. so'm (7,4 %), tashish va saqlashda 2511,3 mlrd. so'm (3,6%), yashash va ovqatlanishda 2092,2 mlrd. so'm (3,0 %), sog'liqni saqlash va ijtimoiy xizmatlar ko'rsatishda 864,0 mlrd. so'm (1,2 %), axborot va aloqada 254,1 mlrd. so'm (0,4 %) ni tashkil etdi.

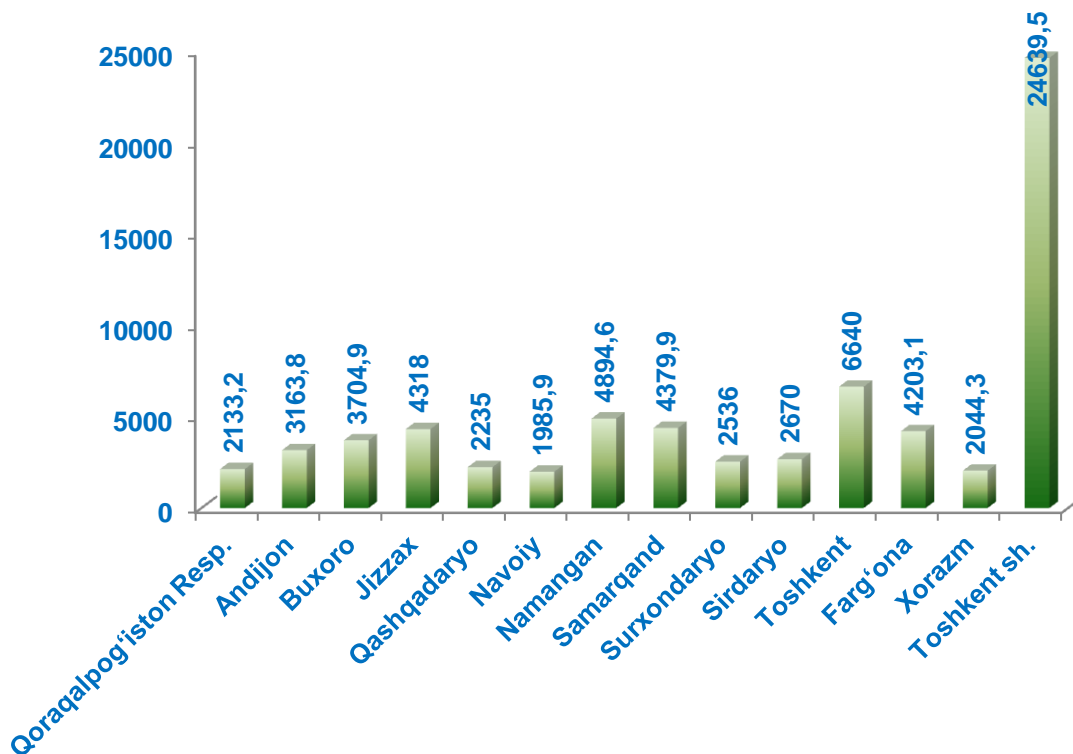


2019- yilda hududlar bo'yicha kichik korxonalar va mikrofirmalarning asosiy kapitalga kiritilgan investitsiyalari hajmi va yo'nalishlari bo'yicha taqsimlanishi, mlrd. so'mda

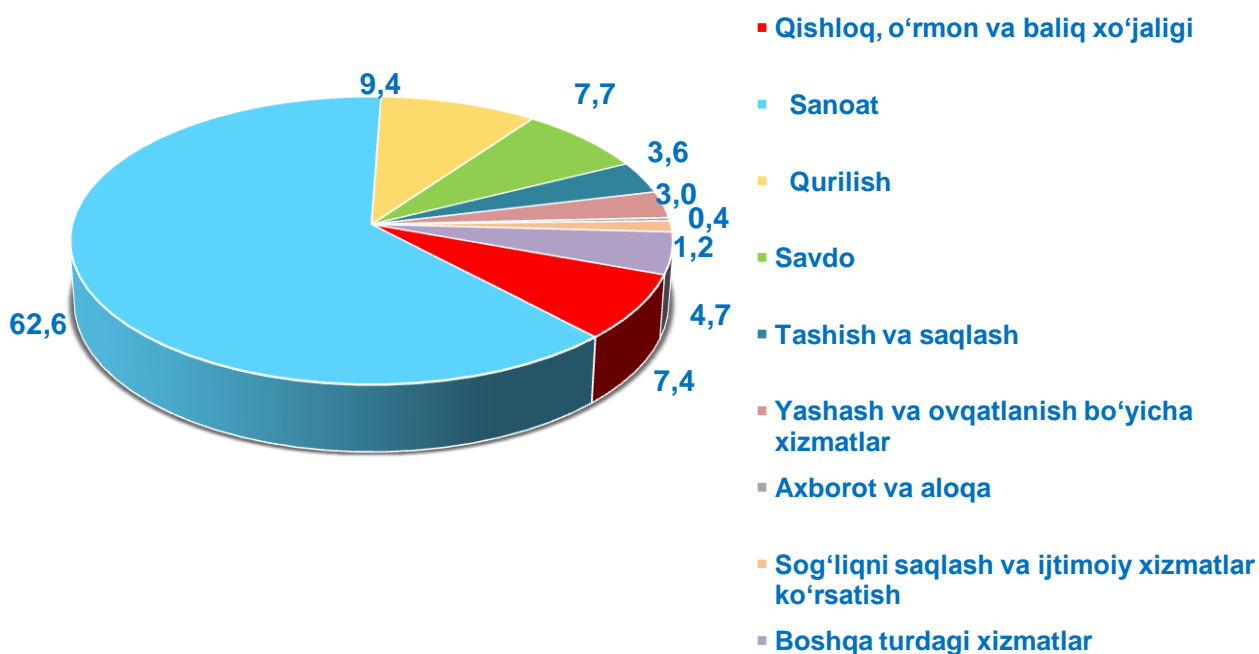
	Asosiy kapitalga kiritilgan investitsiyalar, mlrd. so'm	shu jumladan:					
		turar joylar	noturar joylar	Inshootlar	mashina uskunalari transport vositalari ishlab chiqarish va xo'jalik jihozlari qiymati	boshqa xarajatlar	asbob-uskunalar ni montaj qilish bo'yicha ishlar
<b>O'zbekiston Respublikasi</b>	<b>69547,9</b>	<b>579,3</b>	<b>11971,4</b>	<b>1838,4</b>	<b>52497,8</b>	<b>2320,9</b>	<b>340,1</b>
<b>Qoraqalpog'iston Respublikasi</b>	2133,2	0,7	115,4	23,5	1980,7	10,8	2,1
<b>viloyatlar:</b>							
<b>Andijon</b>	3163,8	19,4	837,6	0,1	2254,5	46,1	6,0
<b>Buxoro</b>	3704,9	21,1	537,0	94,7	3029,9	10,7	11,6
<b>Jizzax</b>	4318,0	0,0	171,9	2,2	4046,4	93,2	4,3
<b>Qashqadaryo</b>	2235,0	0,0	219,2	28,7	1782,8	204,0	0,4
<b>Navoiy</b>	1985,9	4,8	187,0	27,5	1728,1	36,5	2,0
<b>Namangan</b>	4894,6	0,4	415,7	204,3	4182,6	69,9	21,6
<b>Samarqand</b>	4379,9	3,4	285,2	12,2	3976,4	94,7	8,0
<b>Surxondaryo</b>	2536,0	34,3	188,4	0,0	2140,9	172,4	0,0
<b>Sirdaryo</b>	2670,0	0,1	254,7	139,9	2229,6	45,6	0,3
<b>Toshkent</b>	6640,0	7,3	833,2	122,8	5288,9	260,6	127,3
<b>Farg'ona</b>	4203,1	3,7	524,3	143,5	3373,9	98,4	59,3
<b>Xorazm</b>	2044,3	79,0	210,6	40,6	1661,8	38,8	13,5
<b>Toshkent sh.</b>	24639,5	405,2	7191,2	998,4	14821,5	1139,4	83,7



Hududlar bo‘yicha kichik korxonalar va mikrofirmalarning asosiy kapitalga kiritilgan investitsiyalari hajmi



Iqtisodiy faoliyat turlari bo‘yicha kichik korxonalar va mikrofirmalarning asosiy kapitalga kiritilgan investitsiyalari hajmi, % da





Kichik korxonalar va mikrofirmalarning asosiy kapitalga kiritilgan investitsiyalarini moliyalashtirish manbalari bo'yicha taqsimlanishi

Jami investitsiyalar- 69547,9 mlrd. so'm

Korxonaning o'z mablag'lari

• 13454,0 mlrd. so'm

Homiy rezidentlar mablag'lari

• 460,8 mlrd. so'm

Banklar kreditlari

• 10378,7 mlrd. so'm

Chet el investorlari mablag'lari

• 33669,2 mlrd. so'm

Chet el kreditlari

• 10668,7 mlrd. so'm

Boshqa tashkilotlarning qarzi mablag'lari

• 390,2 mlrd. so'm

Moliyalashtirishning boshqa manbalaridan

• 526,4 mlrd. so'm

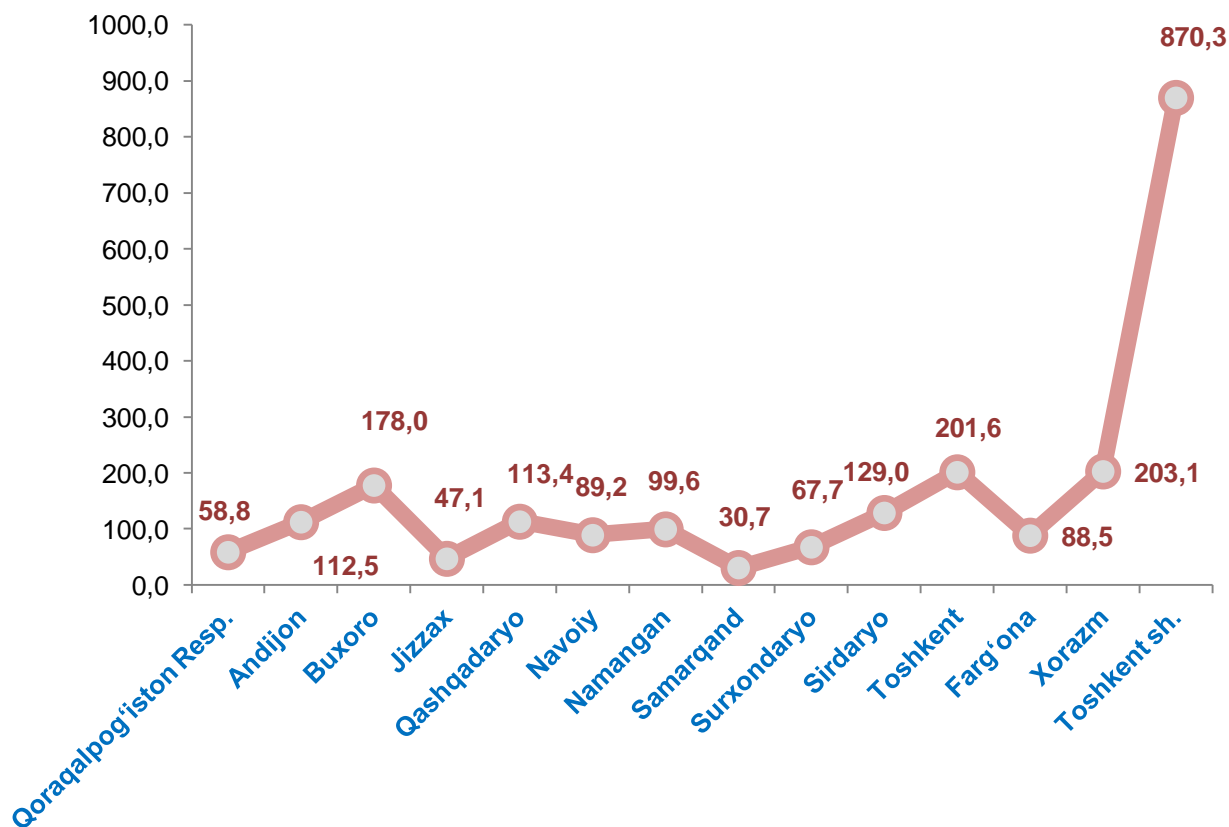


**2019-** yilda ayollar rahbarligidagi kichik korxonalar va mikrofirmalarning asosiy kapitalga kiritilgan investitsiyalari hajmi **2289,4** mlrd. so'mni tashkil etdi.

Bu esa **2018-** yilning mos davriga nisbatan asosiy kapitalga kiritilgan investitsiyalarning **1033,2** mlrd. so'mga oshishini ta'minladi.




## Hududlar bo'yicha rahbari ayol kishi bo'lgan kichik korxonalar va mikrofirmalarning asosiy kapitalga kiritilgan investitsiyalari hajmi, mlrd. so'mda





**2019-** yilda kichik korxonalar va mikrofirmalar tomonidan ishlab chiqarilgan sanoat mahsuloti hajmi **82966,0** mlrd. so‘mni tashkil etdi.

Bu esa **2018-** yilning mos davriga nisbatan ishlab chiqarilgan sanoat mahsulotini **14281,2** mlrd. so‘mga oshganini ko‘rsatdi.



Hududlar bo‘yicha kichik korxonalar va mikrofirmalar tomonidan ishlab chiqarilgan sanoat mahsuloti hajmi eng ko‘p, Toshkent shahrida 33990,9 mlrd. so‘m, Toshkent 11055,7 mlrd. so‘m, Samarqand 6552,0 mlrd. so‘m, Farg‘ona 5347,8 mlrd. so‘m, Namangan 5136,3 mlrd. so‘m, Andijon 3502,7 mlrd. so‘m, Navoiy 3356,4 mlrd. so‘m, Buxoro 2696,3 mlrd. so‘m, Sirdaryo 2464,4 mlrd. so‘m, Jizzax 2258,5 mlrd. so‘m va Xorazm viloyatlarida 2084,9 mlrd. so‘m ni tashkil etdi



**Hududlar bo‘yicha kichik korxonalar va mikrofirmalar tomonidan ishlab chiqarilgan sanoat mahsuloti hajmi, mlrd. so‘mda**

	Amaldagi narxlarda ishlab chiqarilgan sanoat mahsuloti (ishlar, xizmatlar) hajmi (QQS va aksizsiz)		farq (+;-)
	2018- y.	2019- y.	
<b>O‘zbekiston Respublikasi</b>	<b>68684,8</b>	<b>82966,0</b>	<b>14281,2</b>
<b>Qoraqalpog‘iston Respublikasi</b>	1284,6	1774,1	489,5
<b>viloyatlar:</b>			
<b>Andijon</b>	3187,2	3502,7	315,5
<b>Buxoro</b>	1776,7	2696,3	919,6
<b>Jizzax</b>	1754,1	2258,5	504,4
<b>Qashqadaryo</b>	1138,1	1464,1	326,0
<b>Navoiy</b>	2185,9	3356,4	1170,5
<b>Namangan</b>	3910,8	5136,3	1225,5
<b>Samarqand</b>	5510,6	6562,0	1051,4
<b>Surxondaryo</b>	936,2	1271,8	335,6
<b>Sirdaryo</b>	2001,2	2464,4	463,2
<b>Toshkent</b>	9111,7	11055,7	1944,0
<b>Farg‘ona</b>	3893,8	5347,8	1454,0
<b>Xorazm</b>	1680,7	2084,9	404,2
<b>Toshkent sh.</b>	30313,1	33990,9	3677,8



**2019- yilda hududlar bo‘yicha kichik korxonalar va  
mikrofirmalar tomonidan ishlab chiqarilgan sanoat  
mahsuloti hajmi, mlrd. so‘mda**

	Ishlab chiqarilgan mahsulot (tovarlar, ishlar va xizmatlar) ishlab chiqarish tannarxi	amaldagi narxlarda ishlab chiqarilgan iste'mol mollari, (QQS va aksizsiz)	shu jumladan:	
			oziq-ovqat mahsulotlari (vino-aroq mahsulotlari va pivo qiymatisiz)	nooziq-ovqat mollari
<b>O‘zbekiston Respublikasi</b>	<b>62792,3</b>	<b>47222,4</b>	<b>13571,2</b>	<b>33443,7</b>
<b>Qoraqalpog‘iston Respublikasi</b>	1393,8	836,5	184,2	650,9
<b>viloyatlar:</b>				
<b>Andijon</b>	2674,3	2477,3	220,7	2255,9
<b>Buxoro</b>	2066,4	1842,3	329,7	1495,4
<b>Jizzax</b>	1780,7	1234,4	264,2	962,8
<b>Qashqadaryo</b>	1123,3	627,2	123,2	478,9
<b>Navoiy</b>	2503,6	612,6	79,5	533,0
<b>Namangan</b>	3791,5	3972,4	741,0	3231,4
<b>Samarqand</b>	5216,6	4624,7	1532,0	3049,7
<b>Surxondaryo</b>	958,1	404,8	137,4	263,1
<b>Sirdaryo</b>	1920,6	1843,6	540,3	1273,5
<b>Toshkent</b>	8416,7	6372,4	2725,3	3596,8
<b>Farg‘ona</b>	4272,3	3770,4	627,5	3140,5
<b>Xorazm</b>	1677,0	1090,0	193,4	896,6
<b>Toshkent sh.</b>	24997,5	17513,7	5872,7	11615,4



**2019-** yilda ayollar rahbarligidagi kichik korxonalar va mikrofirmalar tomonidan ishlab chiqarilgan sanoat mahsuloti hajmi **2824,2** mlrd. so'mni tashkil etdi.

Bu esa **2018-** yilning mos davriga nisbatan ishlab chiqarilgan sanoat mahsulotini **1764,8** mlrd. so'mga kamayishiga olib keldi.

**2019-** yilda rahbari ayol kishi bo'lgan kichik korxonalar va mikrofirmalar tomonidan ishlab chiqarilgan sanoat mahsuloti hajmi, jami kichik korxonalar va mikrofirmalar ishlab chiqargan sanoat mahsulotining **3,4 %**ini tashkil etdi.

Ishlab chiqarilgan  
sanoat mahsuloti - 2824.2 mlrd.so'm

Jami sanoat mahsulotining -  
3,4 %i



**Hududlar bo‘yicha rahbari ayol kishi bo‘lgan kichik korxonalar va mikrofirmalar tomonidan ishlab chiqarilgan sanoat mahsuloti hajmi, mlrd. so‘mda**

	Amaldagi narxlarda ishlab chiqarilgan sanoat mahsuloti (ishlar, xizmatlar) hajmi (QQS va aksizsiz)		farq (+;-)
	2018- y.	2019- y.	
<b>O‘zbekiston Respublikasi</b>	<b>4589,0</b>	<b>2824,2</b>	<b>-1764,8</b>
<b>Qoraqalpog‘iston Respublikasi</b>	40,0	54,0	14,0
<b>viloyatlar:</b>			
<b>Andijon</b>	207,1	48,3	-158,8
<b>Buxoro</b>	45,1	79,1	34,0
<b>Jizzax</b>	19,5	51,5	32,0
<b>Qashqadaryo</b>	19,4	31,5	12,1
<b>Navoiy</b>	72,0	88,2	16,2
<b>Namangan</b>	48,7	76,2	27,5
<b>Samarqand</b>	107,0	150,9	43,9
<b>Surxondaryo</b>	23,8	52,8	29,0
<b>Sirdaryo</b>	14,3	16,9	2,6
<b>Toshkent</b>	1740,2	381,9	-1358,3
<b>Farg‘ona</b>	72,7	102,4	29,7
<b>Xorazm</b>	42,1	35,7	-6,4
<b>Toshkent sh.</b>	2137,1	1654,9	-482,2



**2019-** yilda kichik korxonalar va mikrofirmalar tomonidan qishloq xo'jaligida, faoliyat turlari bo'yicha sotilgan mahsulot (ishlar, xizmatlar) hajmi **5411,4** mlrd. so'mni tashkil etdi.

Bu esa **2018-** yilning mos davriga nisbatan qishloq xo'jaligida, faoliyat turlari bo'yicha sotilgan mahsulot (ishlar, xizmatlar)ni **2408,0** mlrd. so'mga oshishini ta'minladi.



2019- yilda kichik korxonalar va mikrofirmalar tomonidan qishloq xo'jaligida, faoliyat turlari bo'yicha sotilgan mahsulot (ishlar, xizmatlar) hajmi

Dehqonchilik va chorvachilik, ovchilik va bu sohalarda xizmat ko'rsatish  
**5213,3 mlrd. so'm**

O'rmonchilik va yog'och tayyorlash  
**8,7 mlrd. so'm**

Baliq ovlash va akvakultura  
**189,4 mlrd. so'm**



**Hududlar bo‘yicha kichik korxonalar va mikrofirmalar tomonidan qishloq xo‘jaligida, faoliyat turlari bo‘yicha sotilgan mahsulot (ishlar, xizmatlar) hajmi va o‘shish sur‘ati, mlrd. so‘mda**

	Qishloq xo‘jaligi faoliyat turlari bo‘yicha sotilgan mahsulot (ishlar, xizmatlar) hajmi		farq (+;-)
	2018- y.	2019- y.	
<b>O‘zbekiston Respublikasi</b>	<b>3003,4</b>	<b>5411,4</b>	<b>2408,0</b>
<b>Qoraqalpog‘iston Respublikasi</b>	103,2	137,1	33,9
<b>viloyatlar:</b>			
<b>Andijon</b>	186,2	292,6	106,4
<b>Buxoro</b>	224,5	286,6	62,1
<b>Jizzax</b>	175,1	410,3	235,2
<b>Qashqadaryo</b>	299,0	739,1	440,1
<b>Navoiy</b>	167,0	246,1	79,1
<b>Namangan</b>	197,3	316,4	119,1
<b>Samarqand</b>	261,1	405,0	143,9
<b>Surxondaryo</b>	213,7	313,4	99,7
<b>Sirdaryo</b>	127,2	243,7	116,5
<b>Toshkent</b>	659,8	1375,7	715,9
<b>Farg‘ona</b>	144,4	317,4	173
<b>Xorazm</b>	139,0	162,3	23,3
<b>Toshkent sh.</b>	105,9	165,7	59,8

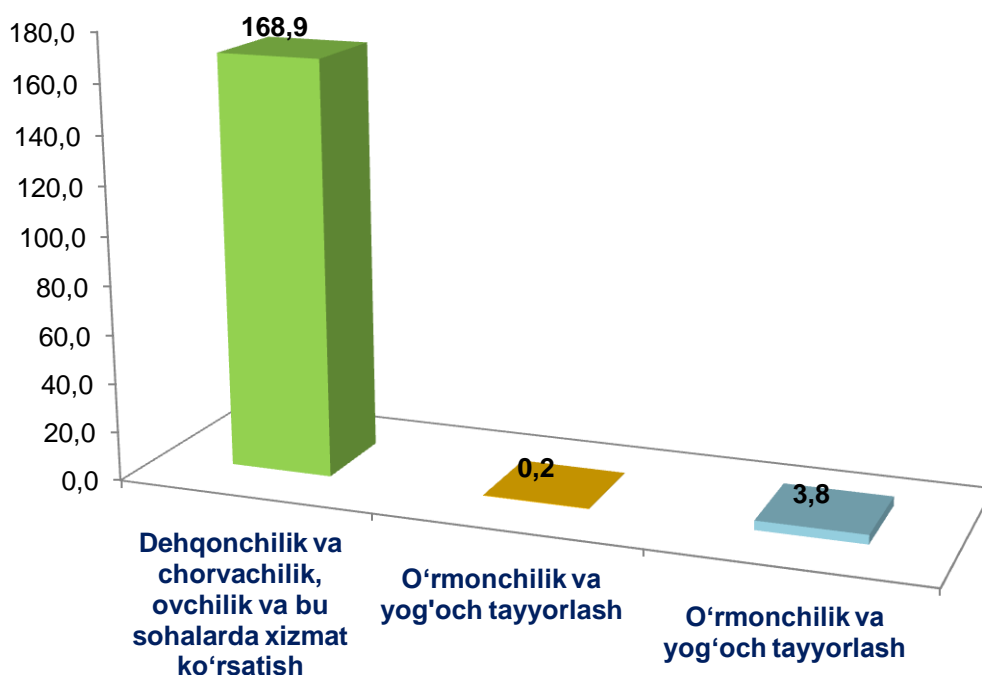


**2019-** yilda ayollar rahbarligidagi kichik korxonalar va mikrofirmalar tomonidan qishloq xo‘jaligida, faoliyat turlari bo‘yicha sotilgan mahsulot (ishlar, xizmatlar) hajmi **173,0** mlrd. so‘mni tashkil etdi.

Bu esa **2018-** yilning mos davriga nisbatan faoliyat turlari bo‘yicha sotilgan mahsulot (ishlar, xizmatlar)ni **61,0** mlrd. so‘mga oshishini ta‘minladi.



**2019- yilda ayollar rahbarligidagi kichik korxonalar va mikrofirmalar tomonidan qishloq xo‘jaligida, faoliyat turlari bo‘yicha sotilgan mahsulot (ishlar, xizmatlar) hajmi, mln. so‘mda**



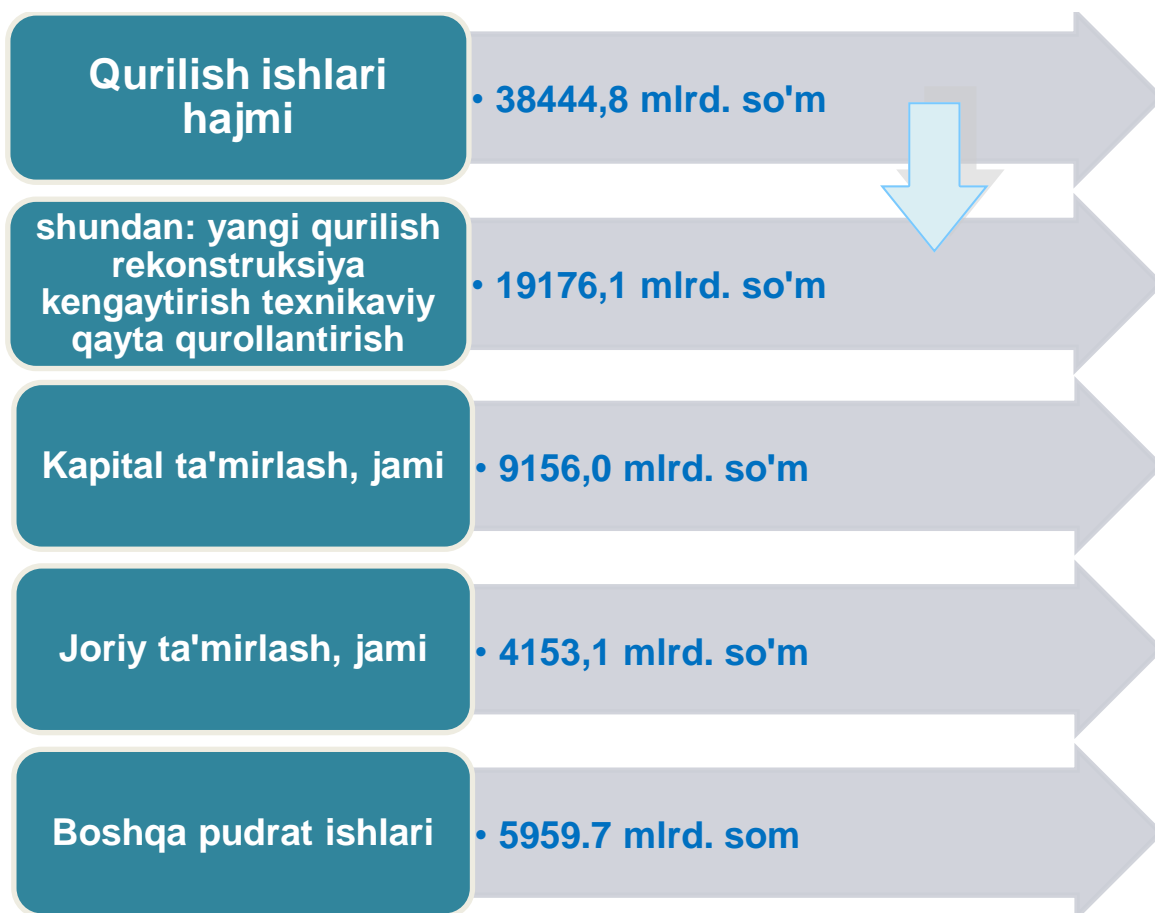


2019- yilda kichik korxonalar va mikrofirmalar tomonidan bajarilgan qurilish ishlari hajmi **38444,8** mlrd. so'mni tashkil etdi.

Bu esa 2018- yilning mos davriga nisbatan qurilish ishlarini **9695,5** mlrd. so'mga oshishini ta'minladi.



### 2019- yilda kichik korxonalar va mikrofirmalar tomonidan bajarilgan qurilish ishlarining taqsimlanishi



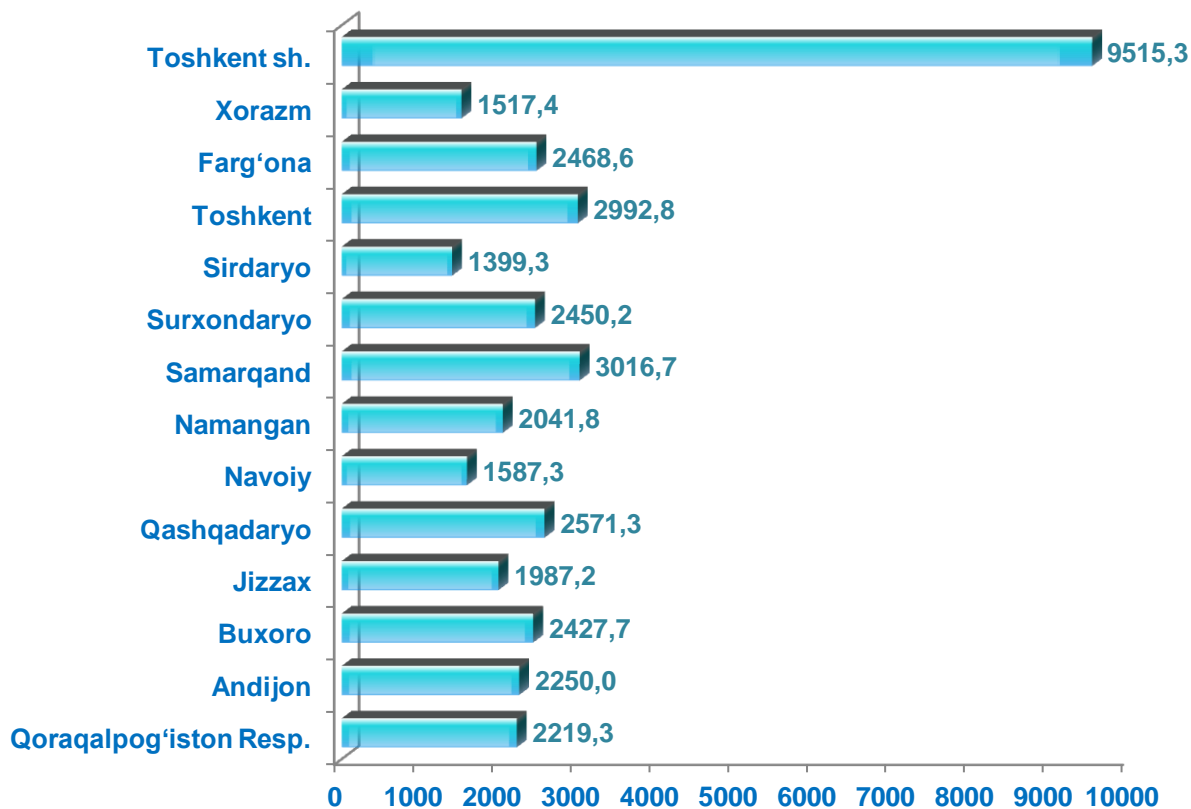


**Hududlar bo‘yicha kichik korxonalar va mikrofirmalar tomonidan bajarilgan qurilish ishlarining hajmi, mlrd. so‘mda**

	Amaldagi narxlarda o‘z kuchi bilan bajarilgan qurilish ishlari hajmi (QQSsiz)		farq (+;-)
	2018- y.	2019- y.	
<b>O‘zbekiston Respublikasi</b>	<b>28749,3</b>	<b>38444,8</b>	<b>9695,5</b>
<b>Qoraqalpog‘iston Respublikasi</b>	1605,5	2219,3	613,8
<b>viloyatlar:</b>			
<b>Andijon</b>	2032,3	2250,0	217,7
<b>Buxoro</b>	1967,5	2427,7	460,2
<b>Jizzax</b>	1264,0	1987,2	723,2
<b>Qashqadaryo</b>	2438,4	2571,3	132,9
<b>Navoiy</b>	1143,0	1587,3	444,3
<b>Namangan</b>	1350,1	2041,8	691,7
<b>Samarqand</b>	2139,1	3016,7	877,6
<b>Surxondaryo</b>	1871,0	2450,2	579,2
<b>Sirdaryo</b>	731,9	1399,3	667,4
<b>Toshkent</b>	1436,2	2992,8	1556,6
<b>Farg‘ona</b>	2039,3	2468,6	429,3
<b>Xorazm</b>	1213,6	1517,4	303,8
<b>Toshkent sh.</b>	7517,4	9515,3	1997,9



Hududlar bo‘yicha kichik korxonalar va mikrofirmalar tomonidan bajarilgan qurilish ishlarining hajmi, mlrd. so‘m



Hududlar bo‘yicha eng ko‘p bajarilgan qurilish ishlari hajmi Toshkent shahri (9515,3 mlrd. so‘m), Samarqand (3016,7 mlrd. so‘m), Toshkent (2992,8 mlrd. so‘m), Qashqadaryo (2571,3 mlrd. so‘m), Farg‘ona (2468,6 mlrd. so‘m), Surxondaryo (2450,2 mlrd. so‘m), Buxoro (2427,7 mlrd. so‘m) hamda Andijon (2250,0 mlrd. so‘m) viloyatlarida qayd etildi.





**2019- yilda hududlar bo‘yicha kichik korxonalar va  
mikrofirmalar tomonidan bajarilgan qurilish  
ishlarining taqsimlanishi, mlrd. somda**

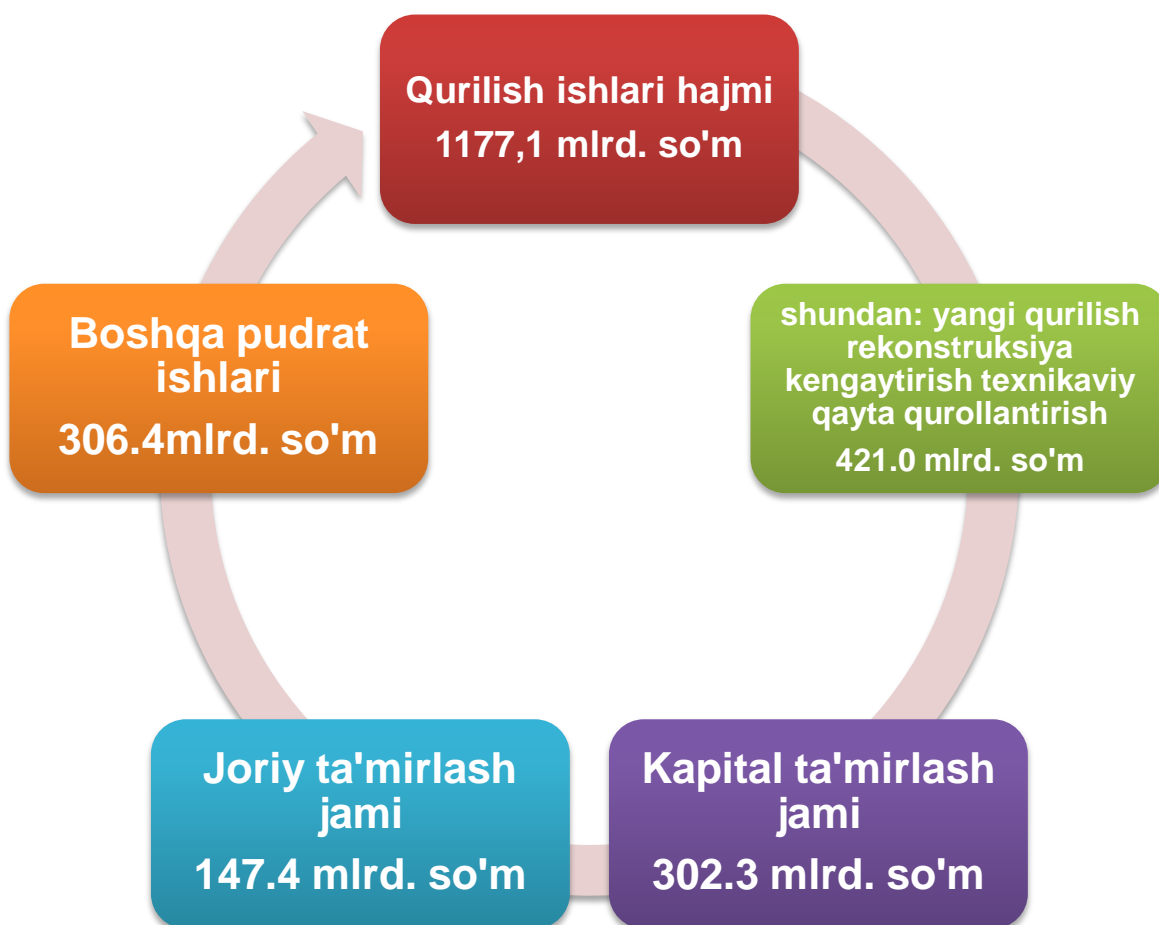
	Amaldagi narxlarda o‘z kuchi bilan bajarilgan qurilish ishlari hajmi (QQSsiz)	ulardan:			
		yangi qurilish, rekonstruksiya, kengaytirish, texnikaviy qayta qurollantirish	kapital ta'mirlash - jami	joriy ta'mirlash - jami	boshqa pudrat ishlari
<b>O‘zbekiston Respublikasi</b>	<b>38444,8</b>	<b>19176,1</b>	<b>9155,9</b>	<b>4153,1</b>	<b>5959,7</b>
<b>Qoraqalpog‘iston Respublikasi</b>	2219,3	1218,7	485,4	242,9	272,3
<b>viloyatlar:</b>					
<b>Andijon</b>	2250,0	1255,1	595,0	245,8	154,2
<b>Buxoro</b>	2427,7	900,3	782,9	288,7	455,8
<b>Jizzax</b>	1987,2	1395,9	262,2	165,0	164,1
<b>Qashqadaryo</b>	2571,3	1406,1	721,5	291,8	151,9
<b>Navoiy</b>	1587,3	864,6	366,1	253,3	103,4
<b>Namangan</b>	2041,8	859,4	695,1	253,9	233,5
<b>Samarqand</b>	3016,7	1541,7	619,4	305,0	550,6
<b>Surxondaryo</b>	2450,2	1625,1	405,1	216,6	203,4
<b>Sirdaryo</b>	1399,3	523,8	398,4	115,7	361,4
<b>Toshkent</b>	2992,8	1171,9	932,8	415,9	472,1
<b>Farg‘ona</b>	2468,6	1076,1	584,5	388,7	419,2
<b>Xorazm</b>	1517,4	887,4	235,4	191,6	203,1
<b>Toshkent sh.</b>	9515,3	4450,1	2072,2	778,2	2214,7



2019- yilda ayollar rahbarligidagi kichik korxonalar va mikrofirmalar tomonidan bajarilgan qurilish ishlari hajmi **1177,1** mlrd. so'mni tashkil etdi.

Bu esa **2018-** yilning mos davriga nisbatan bajarilgan qurilish ishlarini **270,1** mlrd. so'mga oshganini ko'rsatadi.

2019- yilda ayollar rahbarligidagi kichik korxonalar va mikrofirmalar tomonidan bajarilgan qurilish ishlari hajmi, kichik korxonalar va mikrofirmalar jami qurilish ishlarining **3,1 %** ini tashkil etdi.





**2019- yilda hududlar bo‘yicha ayollar rahbarligidagi kichik korxonalar va mikrofirmalar tomonidan bajarilgan qurilish ishlarining taqsimlanishi, mlrd. so‘mda**

	Amaldagi narxlarda o‘z kuchi bilan bajarilgan qurilish ishlari hajmi (QQSsiz)	ulardan:			
		yangi qurilish, rekonstruksiya, kengaytirish, texnikaviy qayta qurollantirish	kapital ta'mirlash - jami	joriy ta'mirlash - jami	boshqa pudrat ishlari
<b>O‘zbekiston Respublikasi</b>	<b>1177,1</b>	<b>421,0</b>	<b>302,3</b>	<b>147,4</b>	<b>306,4</b>
<b>Qoraqalpog‘iston Respublikasi</b>	55,2	27,5	19,5	5,6	2,6
<b>viloyatlar:</b>					
<b>Andijon</b>	69,9	53,0	5,6	11,0	0,3
<b>Buxoro</b>	77,2	17,6	14,2	10,2	35,2
<b>Jizzax</b>	70,7	53,1	15,2	1,7	0,6
<b>Qashqadaryo</b>	28,3	5,0	8,3	14,7	0,4
<b>Navoiy</b>	81,7	37,5	18,7	5,9	19,5
<b>Namangan</b>	25,5	10,7	12,1	0,1	2,6
<b>Samarqand</b>	43,7	26,1	7,0	4,7	5,9
<b>Surxondaryo</b>	50,0	21,1	14,6	12,5	1,8
<b>Sirdaryo</b>	55,4	8,8	9,4	6,8	30,4
<b>Toshkent</b>	144,6	26,2	62,5	9,8	46,1
<b>Farg‘ona</b>	38,4	18,4	7,2	6,3	6,5
<b>Xorazm</b>	30,2	13,3	14,9	1,4	0,6
<b>Toshkent sh.</b>	406,4	102,7	93,1	56,6	154,0



2019- yilda kichik korxonalar va mikrofirmalar tomonidan ishlab chiqarilgan (ko'rsatilgan) xizmatlar hajmi **45707,0** mlrd. so'mni tashkil etdi.

Bu esa 2018- yilning mos davriga nisbatan ishlab chiqarilgan (ko'rsatilgan) xizmatlarni **14601,8** mlrd. so'mga oshganini ko'rsatdi.



2019- yilda kichik korxonalar va mikrofirmalar tomonidan ishlab chiqarilgan (ko'rsatilgan) xizmatlar hajmi

Jami xizmatlar  
**45707,0 mlrd. so'm**

shu jumladan: aholiga  
ko'rsatilgani **5197,7**  
mlrd. so'm

Aholiga xizmat  
ko'rsatish  
ob'yektlari soni  
**6257 ta**

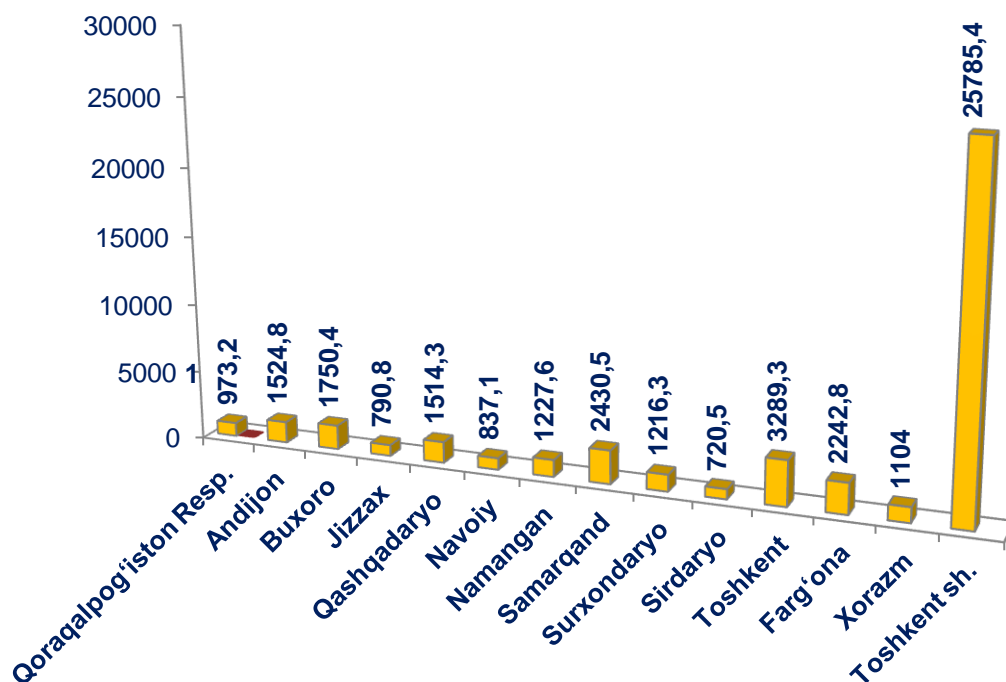


**Hududlar bo‘yicha kichik korxonalar va mikrofirmalar tomonidan ishlab chiqarilgan (ko‘rsatilgan) xizmatlar hajmi, mlrd. so‘mda**

	Jami xizmatlar		farq (+;-)
	2018- y.	2019- y.	
<b>O‘zbekiston Respublikasi</b>	<b>30805,2</b>	<b>45407,0</b>	<b>14601,8</b>
<b>Qoraqalpog‘iston Respublikasi</b>	815,2	973,2	158
<b>viloyatlar:</b>			
<b>Andijon</b>	1216,2	1524,8	308,6
<b>Buxoro</b>	1242,2	1750,4	508,2
<b>Jizzax</b>	578,0	790,8	212,8
<b>Qashqadaryo</b>	994,4	1514,3	519,9
<b>Navoiy</b>	559,9	837,1	277,2
<b>Namangan</b>	832,5	1227,6	395,1
<b>Samarqand</b>	1694,6	2430,5	735,9
<b>Surxondaryo</b>	1382,4	1216,3	-166,1
<b>Sirdaryo</b>	495,5	720,5	225
<b>Toshkent</b>	1832,2	3289,3	1457,1
<b>Farg‘ona</b>	1492,5	2242,8	750,3
<b>Xorazm</b>	837,8	1104,0	266,2
<b>Toshkent sh.</b>	16831,7	25785,4	8953,7



Hududlar bo‘yicha kichik korxonalar va mikrofirmalar tomonidan ishlab chiqarilgan (ko‘rsatilgan) xizmatlar hajmi, mlrd. so‘m



Hududlar bo‘yicha ishlab chiqarilgan (ko‘rsatilgan) xizmatlarning eng ko‘pi Toshkent shahri (25785,4 mlrd. so‘m), Toshkent (3289,3 mlrd. so‘m), Samarqand (2430,5 mlrd. so‘m), Farg‘ona (2242,8 mlrd. so‘m), Buxoro (1750,4 mlrd. so‘m), Andijon (1524,8 mlrd. so‘m) hamda Qashqadaryo (1514,3 mlrd. so‘m) viloyatlarida qayd etildi.

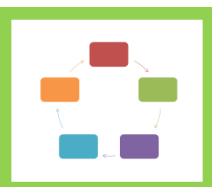




**2019-** yilda ayollar rahbarligidagi kichik korxonalar va mikrofirmalar tomonidan ishlab chiqarilgan (ko'rsatilgan) xizmatlar hajmi **4464,4** mlrd. so'mni tashkil etdi.

Bu esa **2018-** yilning mos davriga nisbatan ishlab chiqarilgan (ko'rsatilgan) xizmatlarni **1230,7** mlrd. so'mga oshganini ko'rsatdi.

**2019-** yilda ayollar rahbarligidagi kichik korxonalar va mikrofirmalar tomonidan ishlab chiqarilgan (ko'rsatilgan) xizmatlar hajmi, kichik korxonalar va mikrofirmalar jami xizmatlarining **9,8 %** ni tashkil etdi.



**2019-** yilda ayollar rahbarligidagi kichik korxonalar va mikrofirmalar tomonidan ishlab chiqarilgan (ko'rsatilgan) xizmatlar hajmi

**Jami xizmatlar**

• **4464,4 mlrd. so'm**

**shu jumladan: aholiga ko'rsatilgani**

• **764,8 mlrd. so'm**

**Aholiga xizmat ko'rsatish ob'ektlari soni**

• **1431 ta**



**Hududlar bo‘yicha ayollar rahbarligidagi kichik korxonalar va mikrofirmalar tomonidan ishlab chiqarilgan (ko‘rsatilgan) xizmatlar hajmi, mlrd. so‘mda**

	Jami xizmatlar		farq (+;-)
	2018- y.	2019- y.	
<b>O‘zbekiston Respublikasi</b>	<b>3233,7</b>	<b>4464,4</b>	<b>1230,7</b>
<b>Qoraqalpog‘iston Respublikasi</b>	117,3	136,2	18,9
<b>viloyatlar:</b>			
<b>Andijon</b>	41,5	60,5	19
<b>Buxoro</b>	98,3	139,6	41,3
<b>Jizzax</b>	31,8	47,2	15,4
<b>Qashqadaryo</b>	67,8	93,9	26,1
<b>Navoiy</b>	61,2	112,1	50,9
<b>Namangan</b>	36,2	64,1	27,9
<b>Samarqand</b>	154,2	180,5	26,3
<b>Surxondaryo</b>	61,0	67,5	6,5
<b>Sirdaryo</b>	32,8	56,6	23,8
<b>Toshkent</b>	218,8	332,6	113,8
<b>Farg‘ona</b>	92,1	118,7	26,6
<b>Xorazm</b>	60,5	86,7	26,2
<b>Toshkent sh.</b>	2160,2	2968,4	808,2

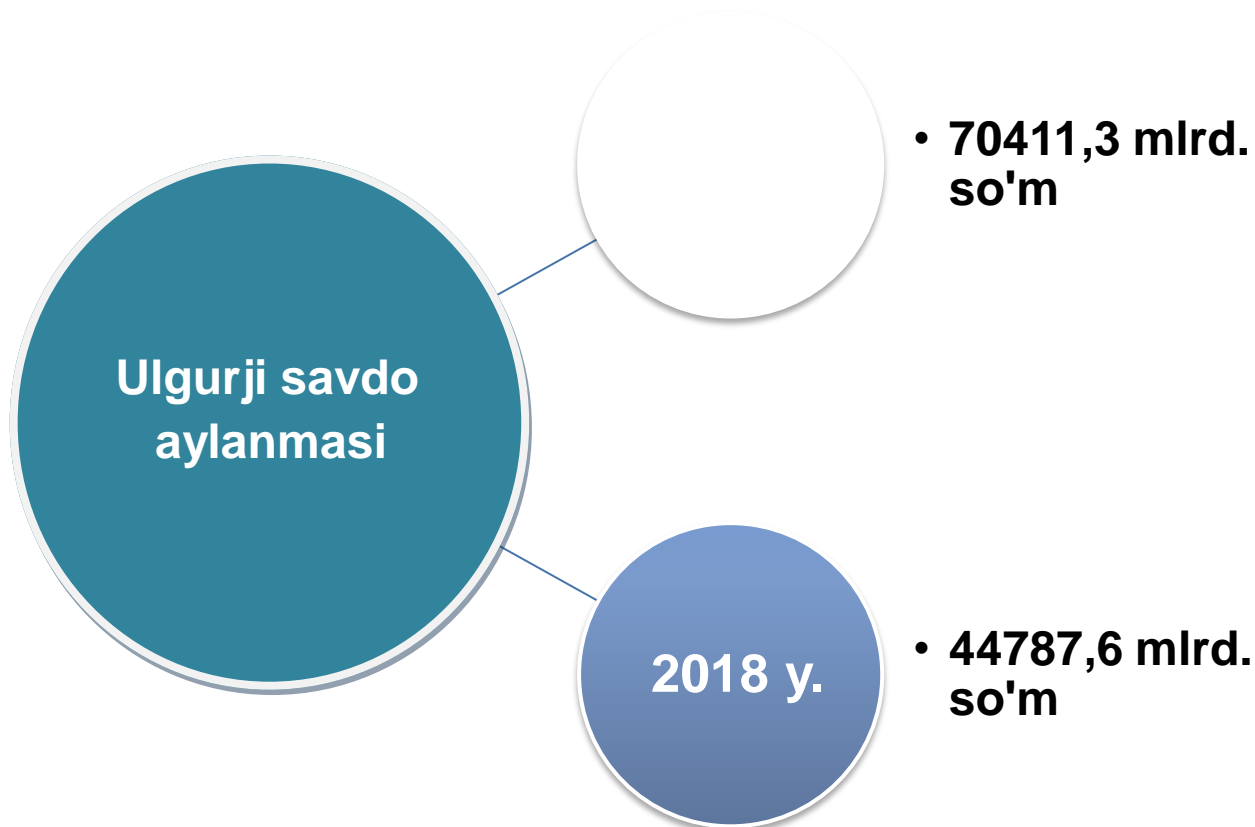


**2019-** yilda kichik korxonalar va mikrofirmalarning ulgurji savdo tovar aylanmasi hajmi **70411,3** mlrd. so'mni tashkil etdi.

Bu esa **2018-** yilning mos davriga nisbatan ulgurji savdo tovar aylanmasini **25623,7** mlrd. so'mga oshganini ko'rsatdi.




### Kichik korxonalar va mikrofirmalarning ulgurji savdo tovar aylanmasi hajmi





**Hududlar bo‘yicha kichik korxonalar va  
mikrofirkalarning ulgurji savdo  
tovar aylanmasi hajmi**

	Ulgurji savdo tovar aylanmasi, mlrd. so‘mda		farq (+;-)
	2018- y.	2019- y.	
<b>O‘zbekiston Respublikasi</b>	<b>44787,6</b>	<b>70411,3</b>	<b>25623,7</b>
<b>Qoraqalpog‘iston Respublikasi</b>	849,6	1053,0	203,4
<b>viloyatlar:</b>			
<b>Andijon</b>	1519,9	1661,1	141,2
<b>Buxoro</b>	1220,1	2597,4	1377,3
<b>Jizzax</b>	994,1	1326,8	332,7
<b>Qashqadaryo</b>	1347,4	1812,5	465,1
<b>Navoiy</b>	819,6	1001,5	181,9
<b>Namangan</b>	925,1	1957,1	1032
<b>Samarqand</b>	3190,9	4997,2	1806,3
<b>Surxondaryo</b>	1302,2	1716,1	413,9
<b>Sirdaryo</b>	769,9	1597,1	827,2
<b>Toshkent</b>	2624,7	5161,2	2536,5
<b>Farg‘ona</b>	3213,4	5340,6	2127,2
<b>Xorazm</b>	913,5	1390,5	477
<b>Toshkent sh.</b>	25097,4	38799,4	13702

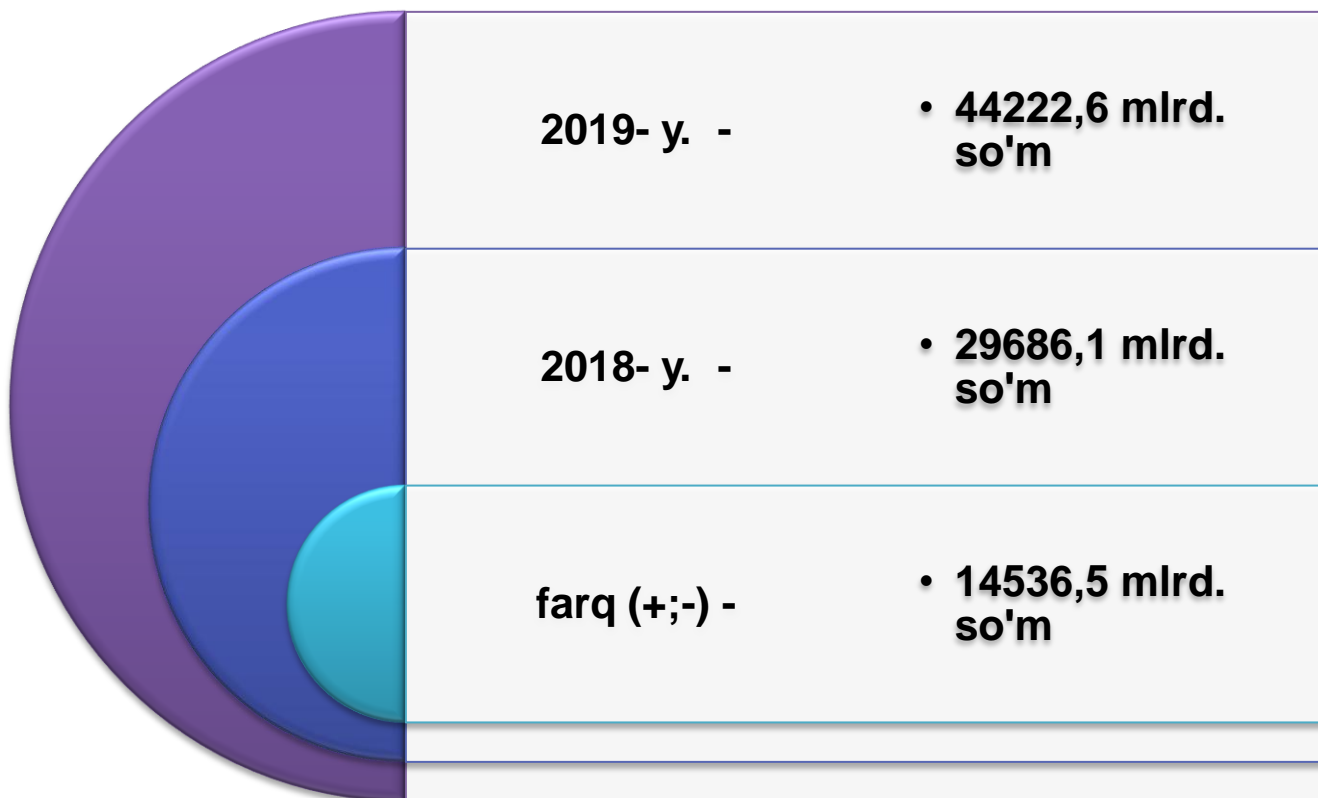


2019- yilda kichik korxonalar va mikrofirmalarning chakana savdo tovar aylanmasi hajmi **44222,6** mlrd. so'mni tashkil etdi.

Bu esa 2018- yilning mos davriga nisbatan chakana savdo tovar aylanmasini **14536,5** mlrd. so'mga oshganini ko'rsatdi.



### Kichik korxonalar va mikrofirmalarning chakana savdo tovar aylanmasi hajmi



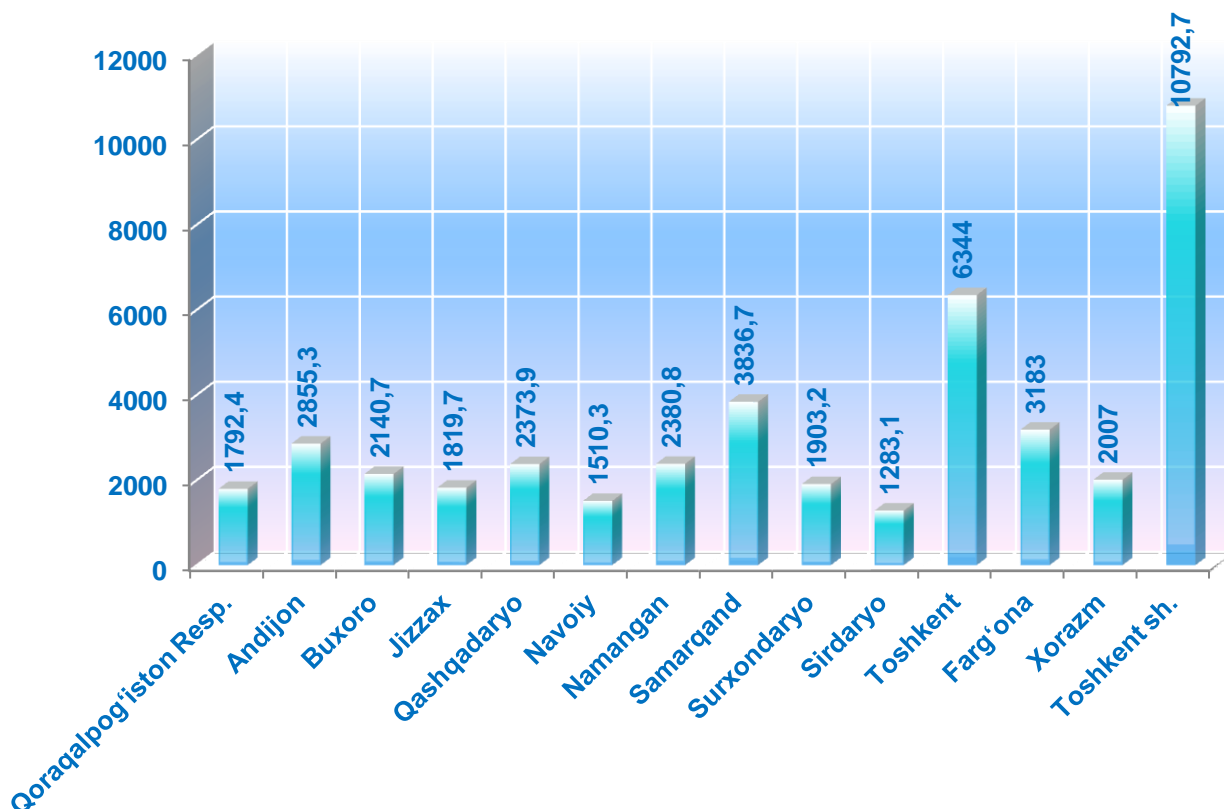


**Hududlar bo‘yicha kichik korxonalar va  
mikrofirkmalarning chakana savdo tovar  
aylanmasi hajmi, mlrd. so‘mda**

	Chakana savdo tovar aylanmasi		farq (+;-)
	2018- y.	2019- y.	
<b>O‘zbekiston Respublikasi</b>	<b>29686,1</b>	<b>44222,6</b>	<b>14536,5</b>
<b>Qoraqalpog‘iston Respublikasi</b>	1191,1	1792,4	601,3
<b>viloyatlar:</b>			
<b>Andijon</b>	1775,3	2855,3	1080,0
<b>Buxoro</b>	1539,9	2140,7	600,8
<b>Jizzax</b>	1132,9	1819,7	686,8
<b>Qashqadaryo</b>	1389,9	2373,9	984,0
<b>Navoiy</b>	857,8	1510,3	652,5
<b>Namangan</b>	1539,4	2380,8	841,4
<b>Samarqand</b>	2587,0	3836,7	1249,7
<b>Surxondaryo</b>	1151,8	1903,2	751,4
<b>Sirdaryo</b>	773,3	1283,1	509,8
<b>Toshkent</b>	4532,8	6344,0	1811,2
<b>Farg‘ona</b>	1907,5	3183,0	1275,5
<b>Xorazm</b>	1031,9	2007,0	975,1
<b>Toshkent sh.</b>	8275,4	10792,7	2517,3



Hududlar bo‘yicha kichik korxonalar va mikrofirmalarning chakana savdo tovar aylanmasi hajmi, mlrd. so‘mda



Hududlar bo‘yicha chakana savdo tovar aylanmasining eng ko‘p Toshkent shahri (10297,2 mlrd. so‘m), Toshkent (6344,0 mlrd. so‘m), Samarqand (3836,7 mlrd. so‘m), Farg‘ona (3183,0 mlrd. so‘m), Andijon (2855,3 mlrd. so‘m), Namangan (2380,8 mlrd. so‘m), Qashqadaryo (2373,9 mlrd. so‘m) viloyatida qayd etildi.





**2019-** yilda kichik korxonalar va mikrofirmalarning ovqatlanish bilan ta'minlash bo'yicha tovar aylanmasi hajmi **3383,6** mlrd. so'mni tashkil etdi.

Bu esa **2018-** yilning mos davriga nisbatan ovqatlanish bilan ta'minlash tovar aylanmasini **1013,9** mlrd. so'mga oshganini ko'rsatdi.



### Kichik korxonalar va mikrofirmalarning ovqatlanish bilan ta'minlash tovar aylanmasi hajmi

**2019- y.**

• **3383,6 mlrd. so'm**

**2018- y.**

• **2369,7 mlrd. so'm**

**farq (+;-)**

• **1013,9 mlrd. so'm**

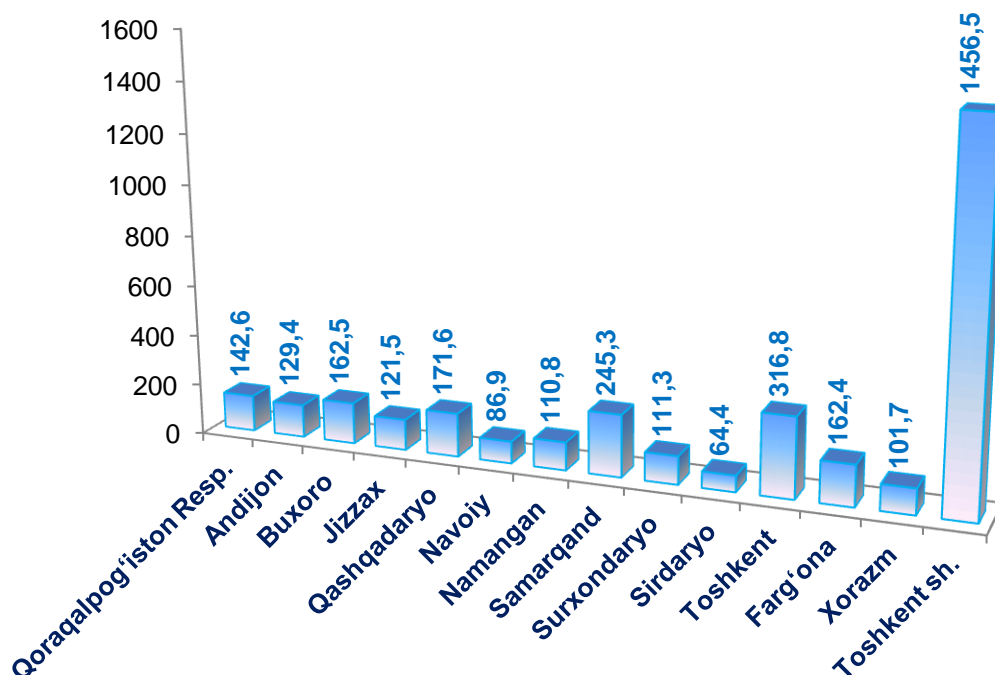


**Hududlar bo‘yicha kichik korxonalar va  
mikrofirkmalarning ovqatlanish bilan ta‘minlash  
tovar aylanmasi hajmi, mlrd. so‘mda**

	Ovqatlanish bilan ta‘minlash tovar aylanmasi		farq (+;-)
	2018- y.	2019- y.	
<b>O‘zbekiston Respublikasi</b>	<b>2369,7</b>	<b>3383,6</b>	<b>1013,9</b>
Qoraqalpog‘iston Respublikasi	116,0	142,6	26,6
viloyatlar:			
Andijon	90,5	129,4	38,9
Buxoro	119,9	162,5	42,6
Jizzax	83,2	121,5	38,3
Qashqadaryo	101,8	171,6	69,8
Navoiy	56,3	86,9	30,6
Namangan	78,5	110,8	32,3
Samarqand	154,3	245,3	91,0
Surxondaryo	84,1	111,3	27,2
Sirdaryo	36,6	64,4	27,8
Toshkent	207,3	316,8	109,5
Farg‘ona	105,8	162,4	56,6
Xorazm	67,0	101,7	34,7
Toshkent sh.	1068,4	1456,5	388,1



Hududlar bo'yicha kichik korxonalar va mikrofirmalarning ovqatlanish bilan ta'minlash tovar aylanmasi hajmi, mlrd. so'mda



Hududlar bo'yicha ovqatlanish bilan ta'minlash tovar aylanmasining eng ko'pi Toshkent shahri (1456,5 mlrd. so'm), Toshkent (316,8 mlrd. so'm), Samarqand (245,3 mlrd. so'm), Qashqadaryo (171,6 mlrd. so'm), Buxoro (162,5 mlrd. so'm) va Farg'ona (162,4 mlrd. so'm) viloyatlari hamda Qoraqalpog'iston Respublikasida (142,6 mlrd. so'm) qayd etildi.





**2019- yilda hududlar bo‘yicha kichik korxonalar va  
mikrofimalarning savdo obyektlari  
soni, birlikda**

	Chakana savdo tarmog‘i bo‘yicha	ulardan:	
		oziq-ovqat do‘konlari	nooziq-ovqat do‘konlari
<b>O‘zbekiston Respublikasi</b>	<b>50144</b>	<b>17788</b>	<b>30724</b>
<b>Qoraqalpog‘iston Respublikasi</b>	2397	953	1377
<b>viloyatlar:</b>			
<b>Andijon</b>	3130	1261	1819
<b>Buxoro</b>	2792	1023	1728
<b>Jizzax</b>	1482	550	923
<b>Qashqadaryo</b>	3026	1337	1657
<b>Navoiy</b>	3146	1756	1337
<b>Namangan</b>	3058	921	2047
<b>Samarqand</b>	4724	1557	2981
<b>Surxondaryo</b>	3254	1029	2201
<b>Sirdaryo</b>	1527	616	873
<b>Toshkent</b>	5428	2182	3029
<b>Farg‘ona</b>	4096	1228	2778
<b>Xorazm</b>	2983	930	1973
<b>Toshkent sh.</b>	9101	2445	6001

E'tibor bering!:



■ 2019- yil oxiriga kichik korxonalar va mikrofirmalarning yuk avtomobillari soni jami – **50737** tani tashkil etdi.

■ shundan: Ijaraga olingani esa – **17495** tani tashkil qildi.

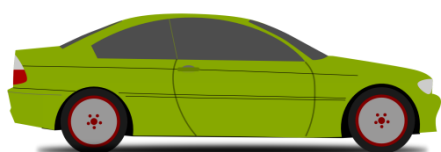
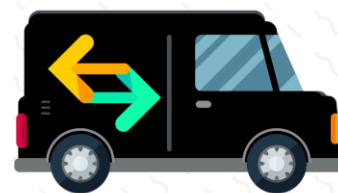


■ Xalqaro qatnovda band bo'lgan yuk avtomobillari soni jami – **5943** ta.

■ shundan: Ijaraga olingani esa – **2935** tani tashkil qildi.

■ Avtobuslar va mikroavtobuslar soni jami – **11612** ta.

■ shundan: Ijaraga olingani – **3674** ta.



■ Yengil avtomobillar soni jami – **100632** ta.

■ shundan: Ijaraga olingani – **46888** ta.

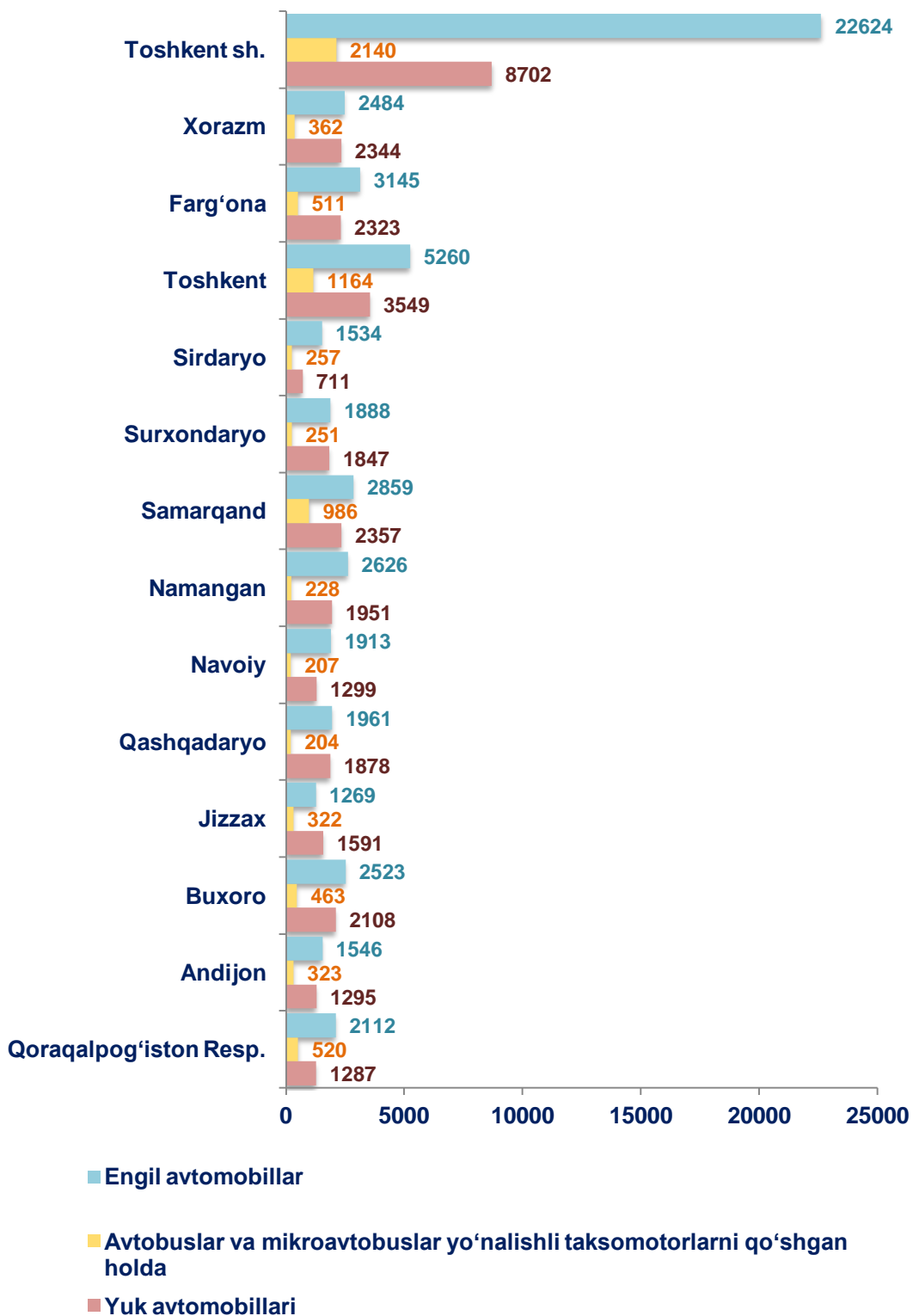


**2019- yilda hududlar bo‘yicha kichik korxonalar va mikrofirmalarda mavjud bo‘lgan transport vositalari, birlikda**

	<b>Yuk avtomobillari</b>	<b>avtobuslar va mikroavtobuslar, yo‘nalishli taksomotorlarni qo‘shgan holda</b>	<b>yengil avtomobillar</b>
<b>O‘zbekiston Respublikasi</b>	<b>33242</b>	<b>7938</b>	<b>53744</b>
<b>Qoraqalpog‘iston Respublikasi</b>	1287	520	2112
<b>viloyatlar:</b>			
<b>Andijon</b>	1295	323	1546
<b>Buxoro</b>	2108	463	2523
<b>Jizzax</b>	1591	322	1269
<b>Qashqadaryo</b>	1878	204	1961
<b>Navoiy</b>	1299	207	1913
<b>Namangan</b>	1951	228	2626
<b>Samarqand</b>	2357	986	2859
<b>Surxondaryo</b>	1847	251	1888
<b>Sirdaryo</b>	711	257	1534
<b>Toshkent</b>	3549	1164	5260
<b>Farg‘ona</b>	2323	511	3145
<b>Xorazm</b>	2344	362	2484
<b>Toshkent sh.</b>	8702	2140	22624



2019- yilda hududlar bo‘yicha kichik korxonalar va mikrofirmalarda mavjud bo‘lgan transport vositalari, birlikda

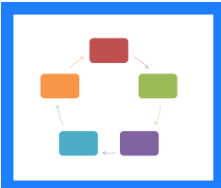




**2019-** yilda kichik korxonalar va mikrofirmalar tomonidan joriy qilingan innovatsiyalar **3807** tani tashkil etdi.

Bu esa **2018-** yilning mos davriga nisbatan innovatsiyalar sonini **2542** taga oshganini ko'rsatadi.

shuningdek, marketing innovatsiyalari **110** tani, tashkiliy innovatsiyalar esa **121** tani tashkil qildi.



**2019-** yilda kichik korxonalar va mikrofirmalar tomonidan joriy etilgan innovatsiyalar, birlikda

**Texnologik innovatsiyalar**  
**3807 ta**

**Marketing innovatsiyalari**  
**110 ta**

**Tashkiliy innovatsiyalar**  
**121 ta**

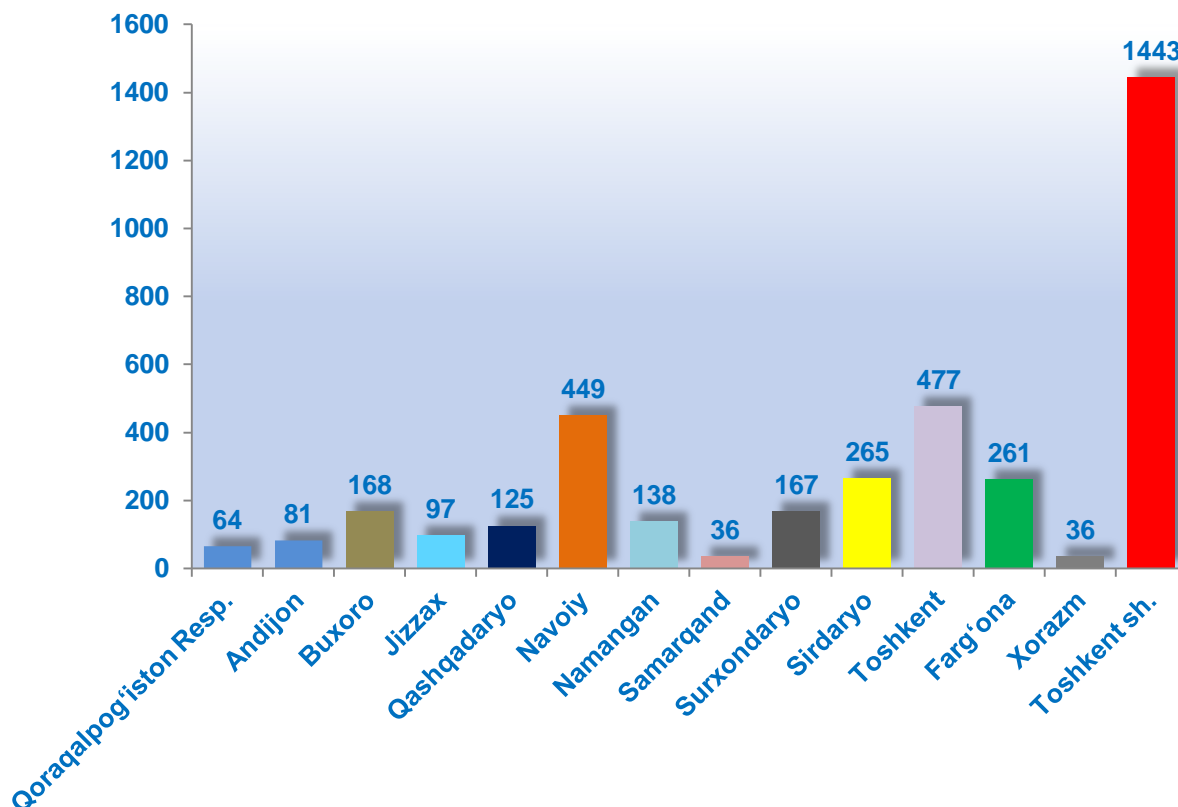


**2019- yilda hududlar bo‘yicha kichik korxonalar va mikrofirmalar tomonidan joriy etilgan innovatsiyalar**

	Texnologik innovatsiyalar, birlikda	marketing innovatsiyalari, birlikda	tashkiliy innovatsiyalar, birlikda	innovatsion tovarlar, ishlar, xizmatlar, hajmi, mlrd. so‘m	texnologik innovatsiyalarga xarajatlar, mlrd. so‘m
<b>O‘zbekiston Respublikasi</b>	<b>3807</b>	<b>110</b>	<b>121</b>	<b>8455,4</b>	<b>1793,8</b>
<b>Qoraqalpog‘iston Respublikasi</b>	64	2	-	138,7	3,6
<b>viloyatlar:</b>					
<b>Andijon</b>	81	-	-	228,2	85,5
<b>Buxoro</b>	168	40	-	230,9	44,6
<b>Jizzax</b>	97	-	-	559,0	104,2
<b>Qashqadaryo</b>	125	-	1	326,5	11,0
<b>Navoiy</b>	449	-	2	371,3	54,3
<b>Namangan</b>	138	-	1	727,7	145,0
<b>Samarqand</b>	36	1	1	542,3	221,9
<b>Surxondaryo</b>	167	-	-	98,6	28,1
<b>Sirdaryo</b>	265	5	8	459,5	153,2
<b>Toshkent</b>	477	2	3	1503,5	242,8
<b>Farg‘ona</b>	261	2	2	593,7	201,4
<b>Xorazm</b>	36	-	3	610,3	85,0
<b>Toshkent sh.</b>	1443	58	100	2065,1	413,3



2019- yilda hududlar bo‘yicha kichik korxonalar va mikrofirmalar tomonidan joriy etilgan innovatsiyalar, birlikda



Hududlar bo‘yicha joriy etilgan innovatsiyalarning eng ko‘pi Toshkent shahri (1443 ta), Toshkent (477 ta), Navoiy (449 ta), Sirdaryo (265 ta), Farg‘ona (261 ta), Buxoro (168 ta) hamda Surxondaryo (167 ta) viloyatlarida qayd etildi.





2019- yilda iqtisodiy faoliyat turlari bo'yicha kichik korxonalar va mikrofirmalar tomonidan joriy etilgan innovatsiyalar

	Texnologik innovatsiyalar, birlikda	marketing innovatsiyalari, birlikda	tashkiliy innovatsiyalar, birlikda	innovatsion tovarlar, ishlar, xizmatlar hajmi, mlrd. so'm	texnologik innovatsiyalarga xarajatlar, mlrd. so'm
<b>Jami</b>	<b>3807</b>	<b>110</b>	<b>121</b>	<b>8455,4</b>	<b>1793,8</b>
Qishloq, o'rmon va baliq xo'jaligi	52	-	5	128,2	64,7
Sanoat	2924	53	21	5965,4	1344,8
Qurilish	107	1	-	622,8	79,1
Savdo	333	3	6	885,1	214,4
Tashish va saqlash	31	1	2	53,4	7,7
Yashash va ovqatlanish bo'yicha xizmatlar	46	-	27	28,8	4,4
Axborot va aloqa	64	50	54	117,4	38,2
Sog'liqni saqlash va ijtimoiy xizmatlar ko'rsatish	63	-	3	29,8	0,7
Boshqa turdagi xizmatlar	187	2	3	624,5	40,0



**2019-** yilda ayollar rahbarligidagi kichik korxonalar va mikrofirmalar tomonidan joriy qilingan innovatsiyalar **392** tani tashkil etdi.

Bu esa **2018-** yilning mos davriga nisbatan innovatsiyalarni **219** taga oshganini ko'rsatadi.

shuningdek, marketing innovatsiyalari **3** tani, tashkiliy innovatsiyalar esa **30** tani tashkil etdi.



**2019-** yilda ayollar rahbarligidagi kichik korxonalar va mikrofirmalar tomonidan joriy etilgan innovatsiyalar, birlikda

