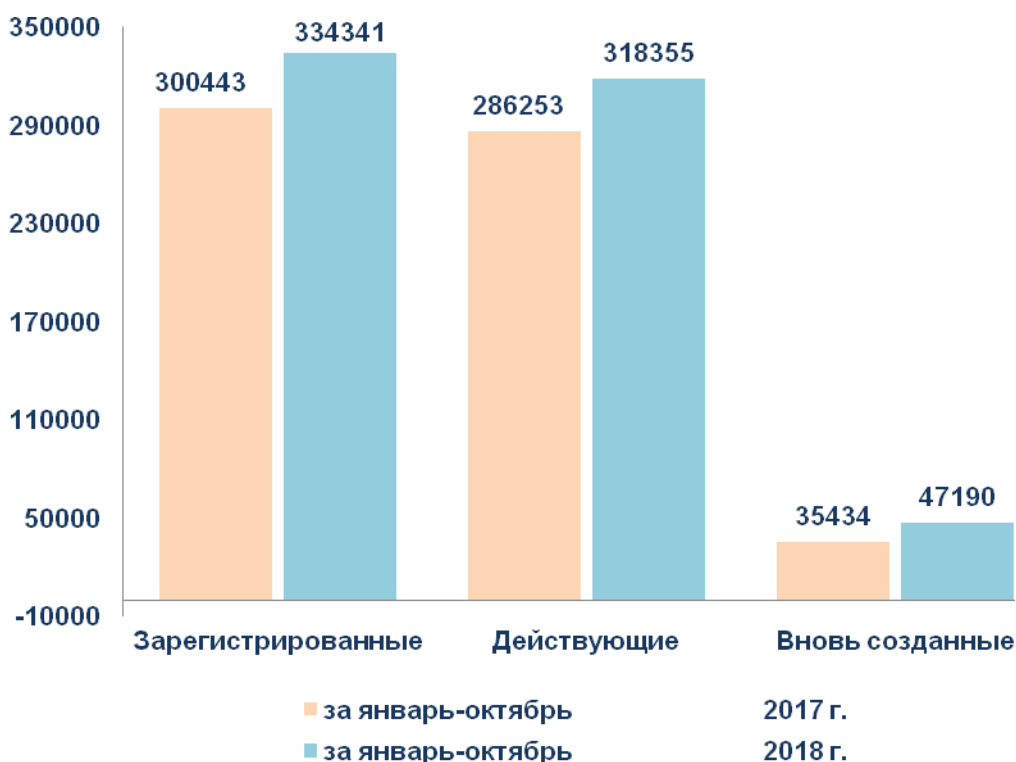


Предприятия и организации (2018 года январь-октябрь)

За январь-октябрь 2018 года по Республике Узбекистан количество вновь созданных предприятий и организаций составило 47,1 тыс., что на 11,7 тыс. больше аналогичного периода прошлого года.

В результате количество действующих предприятий и организаций с прошлого года увеличилось на 32,1 тыс.ед. (11,2 %) и составило 318,3 тыс.ед.

Предприятия и организации в течение годов
(без фермерских и дехканских хозяйств), тыс.ед.

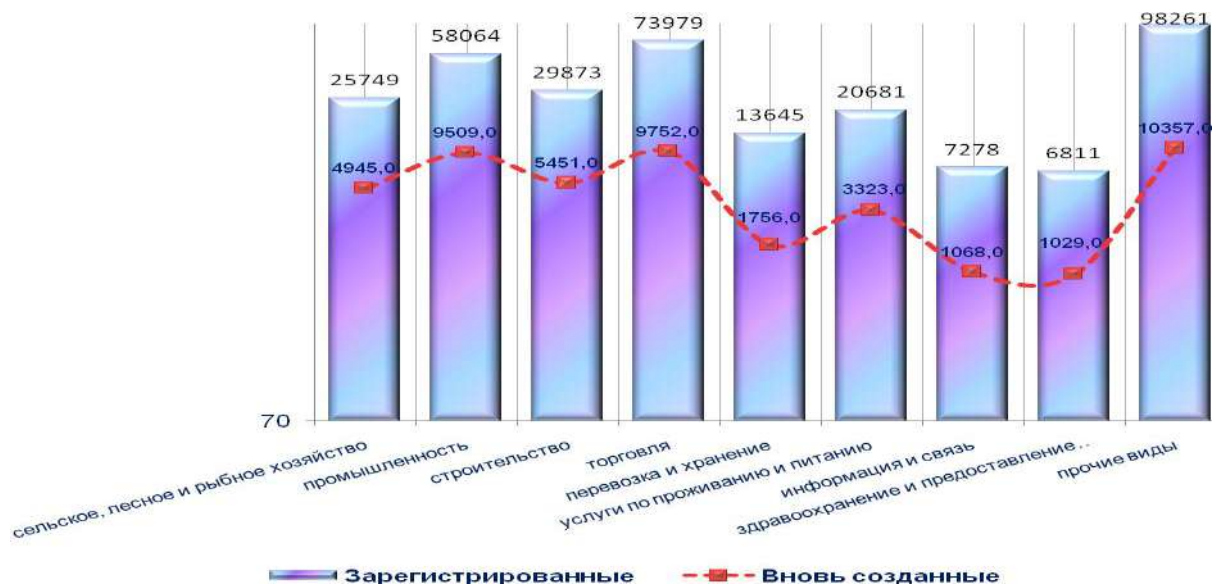


В стране происходит ряд позитивных изменений, связанных с ускорением развития малого и среднего бизнеса, в связи с чем создается благоприятная деловая среда. Важные решения принимаются в законодательстве в сфере государственной регистрации и учета субъектов предпринимательства, также улучшается автоматизированная система государственной регистрации. Все это служит важным фактором для создания и развития частного бизнеса со стороны населения и иностранных инвесторов.

Количество действующих субъектов малые предприятия в разрезе регионов (без фермерских и дехканских хозяйств), тыс.ед.



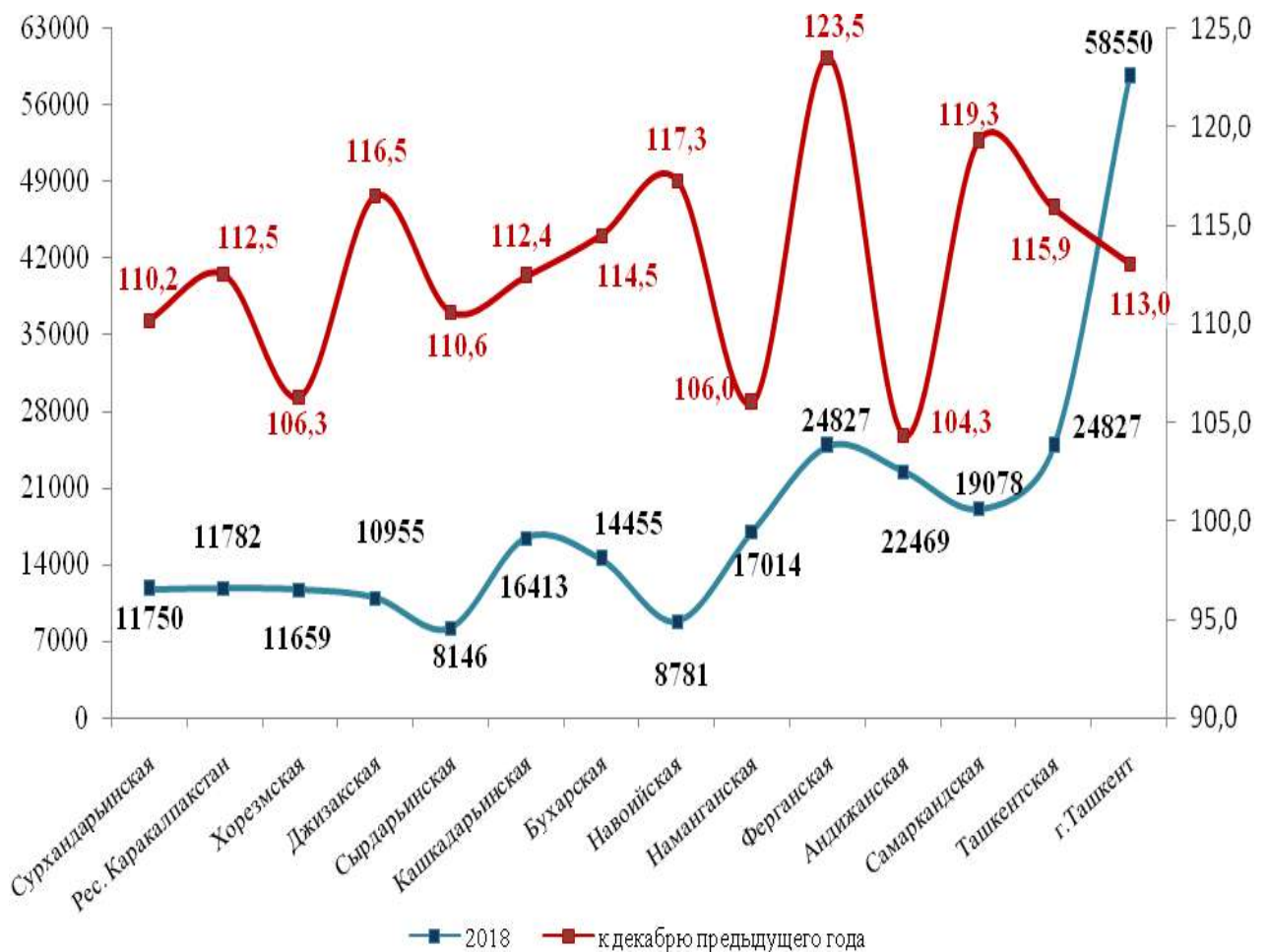
Распределение количества зарегистрированных предприятий и организаций в разрезе экономической деятельности (по состоянию на 1 ноября 2018 года, без фермерских и дехканских хозяйств)



От общего количества действующих предприятий и организаций на долю предприятий и организаций в сфере торговли приходятся 21,8 %, промышленности - 17,5 %, строительства - 8,9 %, сельского, лесного и рыбного хозяйства - 7,6 %, услуг по проживанию и питанию - 6,1 %, перевозки и хранения - 4,1 %, информации и связи - 2,2 %, здравоохранения и предоставления социальных услуг - 2,1 % других сферах экономической деятельности - 29,7 % .

Динамика роста действующих субъектов малые предприятия в разрезе регионов

(без фермерских и дехканских хозяйств), ед.



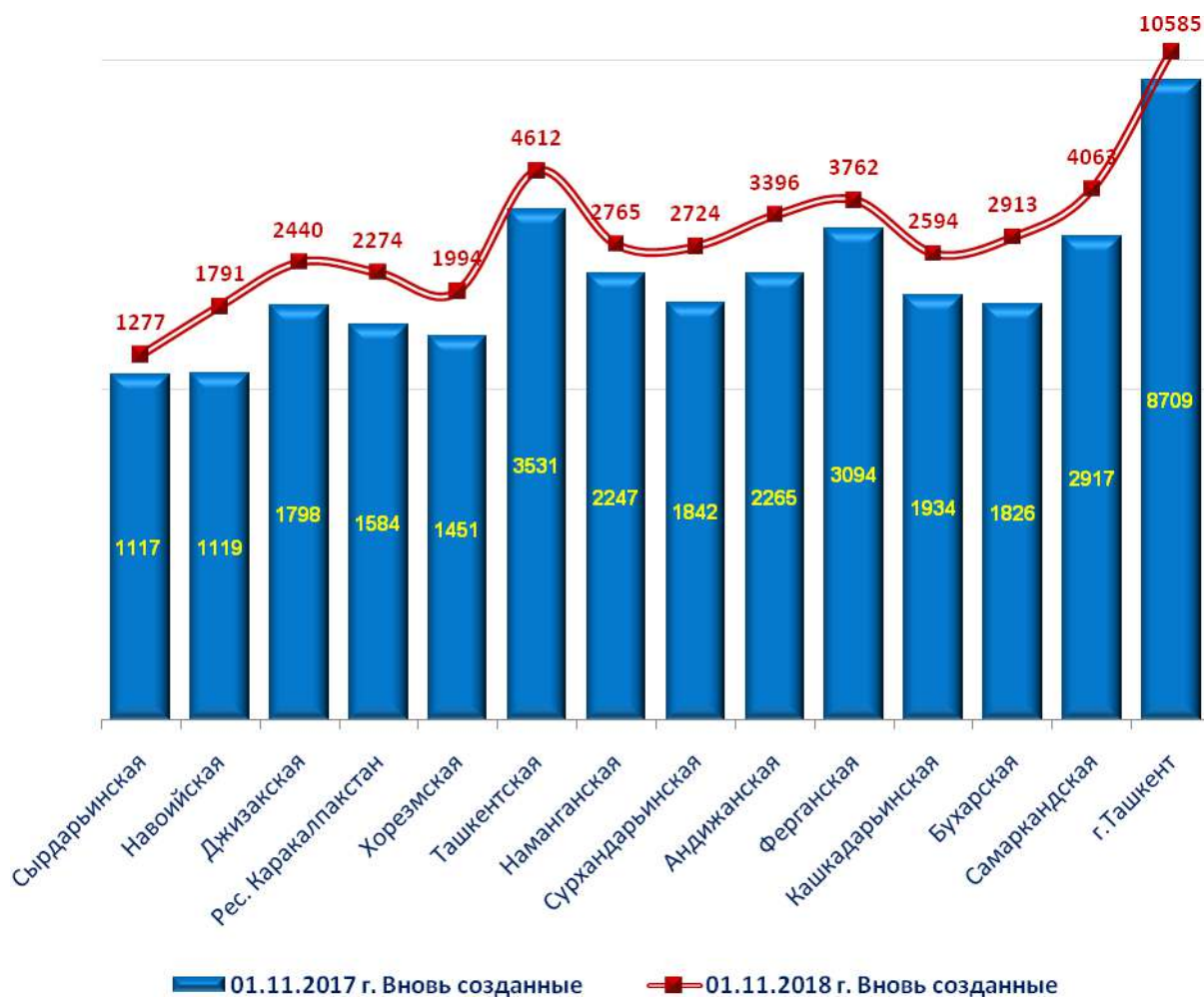
Динамика роста зарегистрированных и действующих предприятий и организаций в разрезе регионов

	Зарегистрированные	Действующие	По состоянию на 1 ноября 2018 года	
			зарегистрированные, %	действующие, %
Республика Узбекистан	272593	258736	100	100
Республика Каракалпакстан	12171	11782	4,5	4,5
<i>области:</i>				
Андижанская	23782	22469	8,7	8,7
Бухарская	15336	14455	5,6	5,6
Джизакская	11585	10955	4,2	4,2
Кашкадарьинская	16934	16413	6,2	6,2
Навоийская	8979	8781	3,3	3,3
Наманганская	18023	17014	6,6	6,6
Самаркандская	20101	19078	7,4	7,4
Сурхандарьинская	12533	11750	4,6	4,6
Сырдарьинская	8779	8146	3,2	3,2
Ташкентская	28716	24827	10,5	10,5
Ферганская	23095	22857	8,5	8,5
Хорезмская	12426	11659	4,6	4,6
г.Ташкент	60133	58550	22,1	22,1

За январь-октябрь 2018 года по Республике Узбекистан количество вновь созданных предприятий и организаций составило 47190 ед., что на 33,2 % больше аналогичного периода прошлого года. Наибольшая часть всего количества вновь созданных предприятий и организаций приходится на город Ташкент (10585 ед.), Ташкентскую (4612 ед.), Самаркандскую (4063 ед.) и Ферганскую (3762 ед.) области. Наименьшая приходится на

Сырдарьинскую (1277 ед.), Навоийскую (1791 ед.) и Хорезмскую (1994 ед.) области.

Количество вновь созданных предприятий и организаций в разрезе регионов, ед.



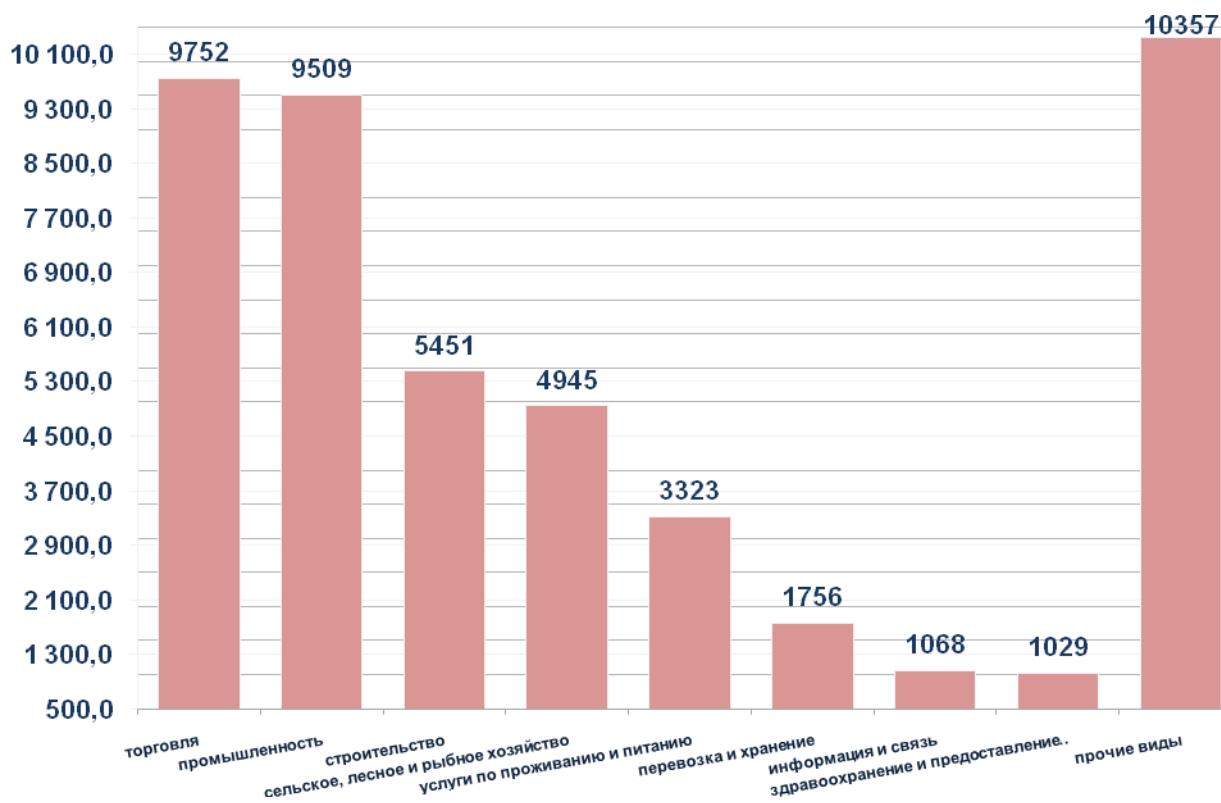
Если рассматривать количество вновь созданных предприятий и организаций в разрезе по видам экономической деятельности, то основная часть приходится на сферу торговли (9752 ед.), промышленности (9509 ед.), строительства (5451 ед.), сельского, лесного и рыбного хозяйства (4945 ед.). Наименьшее количество наблюдается в сфере здравоохранения и предоставления социальных услуг (1029 ед.), информации и связи (1068 ед.), а также в сфере перевозки и хранения (1756 ед.)

**Количество вновь созданных предприятий и организаций
по видам экономической деятельности по годам, ед.**

(без фермерских и дехканских хозяйств)

	На период с января по октябрь 2016 года			На период с января по октябрь 2017 года			На период с января по октябрь 2018 года		
	всего	по сравнению с прошлым годом, %	по сравнению с общей суммой, %	всего	по сравнению с прошлым годом, %	по сравнению с общей суммой, %	всего	по сравнению с прошлым годом, %	по сравнению с общей суммой, %
Промышленность	5848	101,1	20,9	8878	151,8	25,1	9509	107,1	20,2
Торговля	7140	116,0	25,6	6827	95,6	19,3	9752	142,8	20,7
Строительство	2852	95,0	10,2	3330	116,8	9,4	5451	163,7	11,6
Сельское, лесное и рыбное хозяйство	2354	103,1	8,4	4647	197,4	13,1	4945	106,4	10,5
Услуги по проживанию и питанию	2404	105,9	8,6	2980	124,0	8,4	3323	111,5	7,0
Перевозка и хранение	1299	90,3	4,7	1526	117,5	4,3	1756	115,1	3,7
Информация и связь	806	82,2	2,9	856	106,2	2,4	1068	124,8	2,3
Здравоохранение и предоставление социальных услуг	497	112,7	1,8	740	148,9	2,1	1029	139,1	2,2
Прочие виды	4715	112,7	16,9	5650	119,8	15,9	10357	183,3	21,9

**Количество вновь созданных предприятий и организаций
по видам экономической деятельности по годам, ед.
(без фермерских и дехканских хозяйств)**

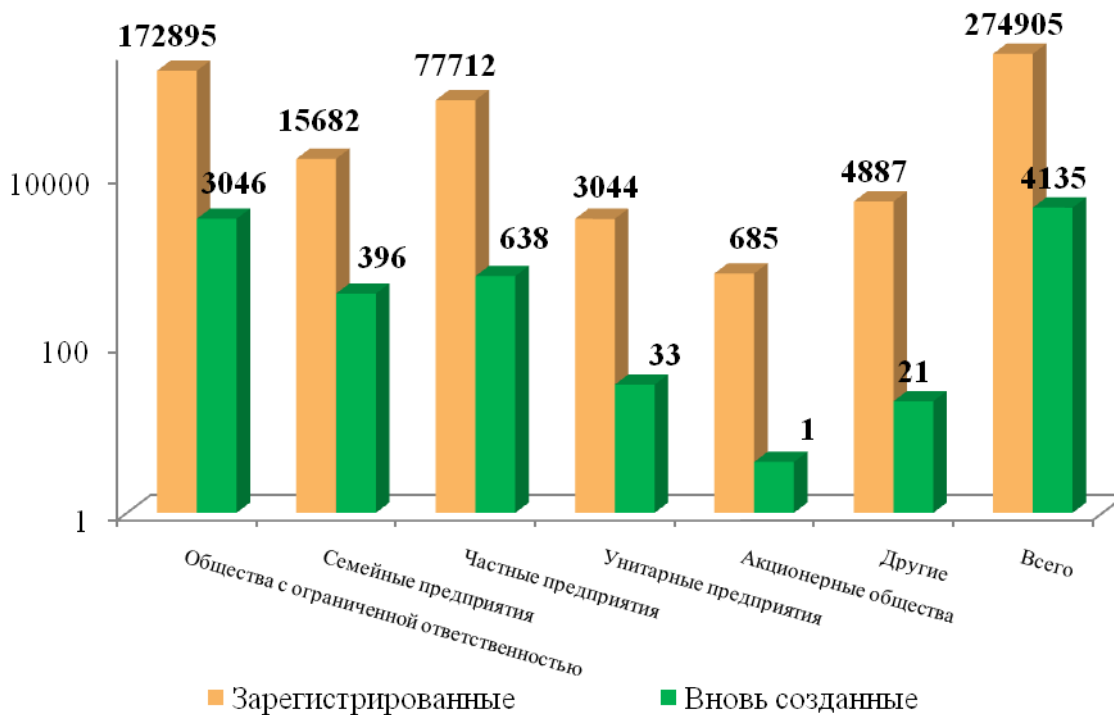


**Количество действующих коммерческих предприятий согласно
Классификатору организационно-правовых форм
(без фермерских и дехканских хозяйств)**

Количество действующих коммерческих предприятий и организаций по состоянию на 1 ноября 2018 года составило 260,8 тыс.ед., из них 72,1 тыс.ед. – частные предприятия, 15,0 тыс.ед.– семейные предприятия, 166,0 тыс.ед.– общества с ограниченной ответственностью и 7,7 тыс.ед.– другие предприятия.

Количество действующих коммерческих предприятий согласно Классификатору организационно-правовых форм, тыс.ед.

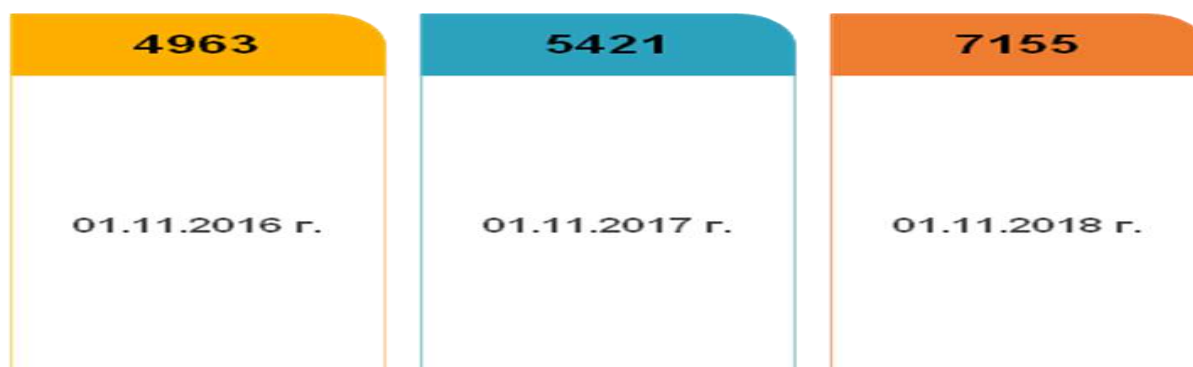
(без фермерских и дехканских хозяйств)



Предприятия с участием иностранного капитала

По состоянию на 1 ноября 2018 года по республике количество действующих предприятий с участием иностранного капитала составило 7155 ед. По сравнению с предыдущим годом, рост количества действующих предприятий достиг 32,0 %, или 1734 ед. Из них совместные предприятия составляют 3837 ед., иностранные - 3318 ед.

Динамика роста предприятий с участием иностранного капитала, ед.



Количество совместных и иностранных предприятий в составе действующих предприятий с участием иностранного капитала, ед.

Совместные предприятия
Иностранные предприятия

Общее количество
предприятий с участием
иностранного капитала



Основная часть предприятий с участием иностранного капитала приходится на город Ташкент-4504 ед. (62,9 %), Ташкентскую-799 ед. (11,2 %) и Самаркандскую-384 ед. (5,4 %) области . Наименьшая часть приходится на Хорезмскую-69 ед. (1,0 %), Кашкадарьинскую-75 ед.(1,0%), Навоийскую-92 ед.(1,3 %) области и Республику Каракалпакстан-112 ед. (1,6 %).

Это указывает на необходимость усиления совместной работы с иностранными партнерами, развития и привлечения иностранных инвестиций в данных регионах.

Если рассматривать количество действующих предприятий с участием иностранного капитала по видам экономической деятельности по состоянию на 1 ноября 2018 года, то наибольшее количество приходится на промышленность - 2871 ед. (40,1 %), торговлю - 1549 ед. (21,6 %) и другие виды - 1195 ед. (16,7 %), наименьшее - на здравоохранение и предоставление социальных услуг - 90 ед. (1,3 %), информацию и связь - 188 ед. (2,6 %), перевозку и хранение - 206 ед. (2,9 %), сельское, лесное и рыбное хозяйство - 310 ед. (4,3 %), услуги по проживанию и питанию - 295 ед. (4,1 %), строительство - 451 ед. (6,3 %). Из этого видно, что основная

часть действующих предприятий с участием иностранного капитала приходится на промышленность и торговлю, наименьшая доля - на здравоохранение и предоставление социальных услуг, а также на информацию и связь.

**Доля действующих предприятий с участием
иностранного капитала по видам экономической
деятельности, ед.**



По итогам января-октября 2018 года в республике было вновь создано 1899 ед. предприятий с участием иностранного капитала. По сравнению с предыдущим годом, рост количества действующих предприятий увеличился на 1228 ед. При этом с участием капитала резидентов Российской Федерации – 357 предприятий, Турецкой Республики – 290, КНР-261, Республики Казахстан – 212 и Республики Корея-141. Также интерес к совместной деятельности в 2018 году проявили резиденты Исламской Республики Афганистан, Республики Индия, Федеративной Республики Германии, Украины, Республики Азербайджан и др.

Количество вновь созданных предприятий с участием иностранного капитала в разрезе стран (за январь-октябрь), ед.



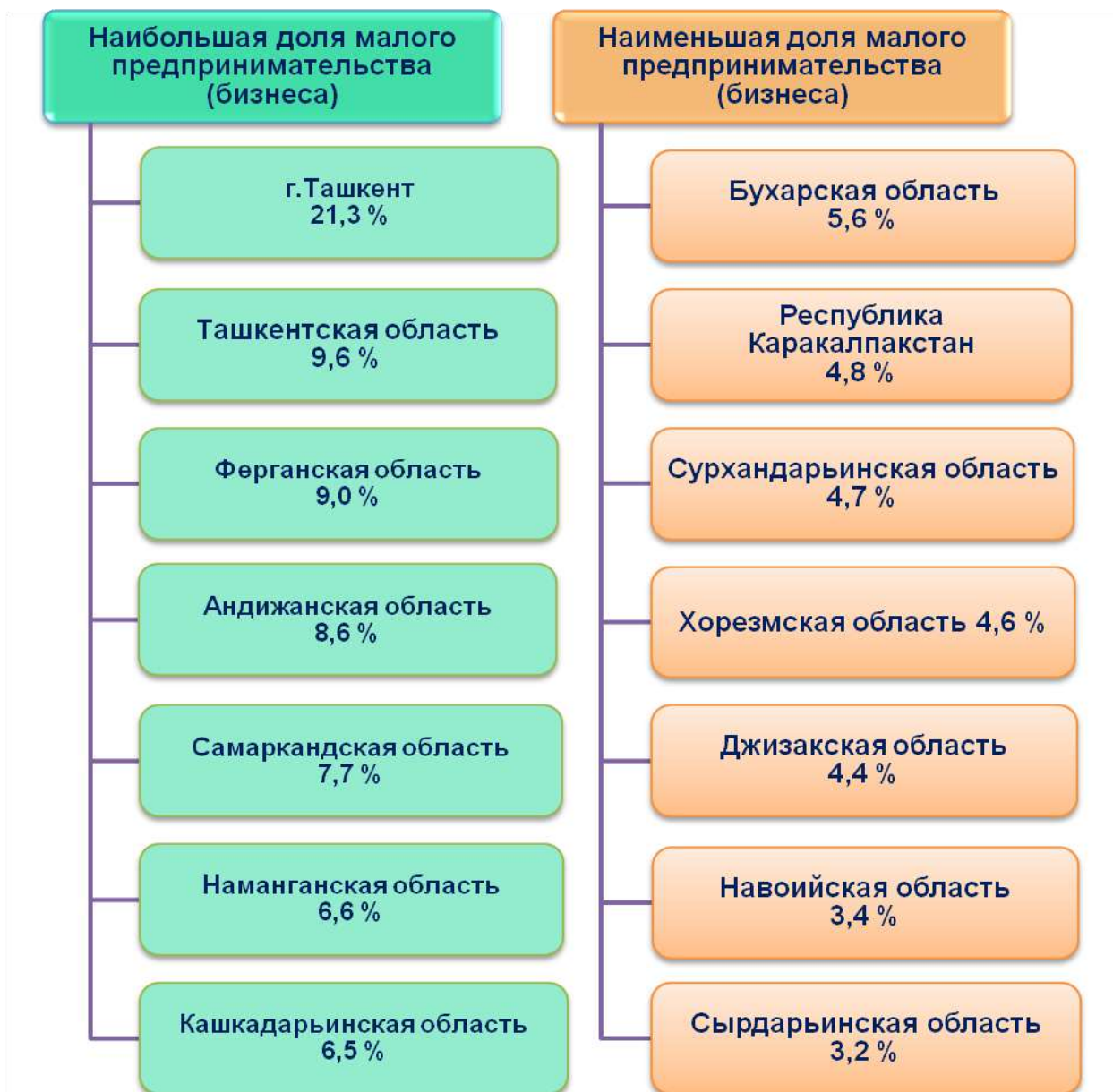
Если рассматривать вновь созданные предприятия с участием иностранного капитала по видам экономической деятельности, то основная часть приходится на промышленность - 582 ед., торговлю - 517 ед., строительство - 184 ед., сельское, лесное и рыбное хозяйство - 157 ед. и другие виды деятельности - 242 ед.

Динамика роста вновь созданных предприятий с участием иностранного капитала по видам экономической деятельности, ед.

	Январь-октябрь 2017 года			Январь-октябрь 2018 года		
	всего	по сравнению с прошлым годом, %	по сравнению с общей суммой, %	всего	по сравнению с прошлым годом, %	по сравнению с общей суммой, %
Промышленность	335	143,8	47,2	582	173,7	30,7
Торговля	94	100,0	19,0	517	550,0	27,2
Строительство	51	164,5	6,3	184	360,8	9,7
Сельское, лесное и рыбное хозяйство	39	300,0	2,6	157	402,6	8,3
Услуги по проживанию и питанию	19	67,9	5,7	83	436,8	4,4
Перевозка и хранение	14	155,6	1,8	48	342,9	2,5
Информация и связь	19	380,0	1,0	68	357,9	3,6
Здравоохранение и предоставление социальных услуг	9	81,8	2,2	18	200,0	0,9
Прочие виды	91	130,0	14,2	242	265,9	12,7

Количество малых предприятий и микрофирм

По состоянию на 1 ноября 2018 года в республике количество действующих малых предприятий и микрофирм составило 258,7 тыс. ед. Этот показатель больше аналогичного периода прошлого года на 12,2 %. Основная часть действующих малых предприятий и микрофирм приходится на город Ташкент - 58,6 тыс.ед. (22,6 %), Ташкентскую - 24,8 тыс.ед. (9,6 %), Ферганскую - 22,9 тыс.ед. (8,8 %) и Андижанскую - 22,5 тыс. ед. (8,7%) области.



Из общего количества действующих малых предприятий и микрофирм 258,7 тыс. ед. по видам экономической деятельности приходится на торговлю – 69,2 тыс.ед. (26,7 %), промышленность – 55,0 тыс.ед. (21,2 %), строительство – 28,3 тыс.ед. (10,9 %), сельское, лесное и рыбное хозяйство – 23,6 тыс.ед.(9,1 %), услуги по проживанию и питанию – 19,3 тыс.ед. (7,4 %), услуги по перевозке и хранению – 12,9 тыс.ед. (5,0 %), информацию и связь – 6,6 тыс.ед. (2,6 %), здравоохранение и предоставление социальных услуг – 5,2 тыс.ед. (2,0 %), а также на прочие виды - 38,8 тыс.ед. (15,1 %). Из этого видно, что основная часть действующих малых предприятий и микрофирм приходится на промышленность и торговлю. Наименьшая доля по видам экономической деятельности приходится на здравоохранение, предоставление социальных услуг, а также на информацию и связь.

Доля действующих малых предприятий и микрофирм по видам экономической деятельности, %



По итогам января - октября 2018 года количество вновь созданных субъектов малых предприятий и микрофирм составило более 42,2 тыс. ед., что на 27,1 % больше, чем за аналогичный период прошлого года. Значительная часть всего количества вновь созданных субъектов малого предпринимательства приходится на город Ташкент (10016 ед.), Ташкентскую (4275 ед.), Самаркандскую (3613 ед.) и Ферганскую (3222 ед.) области. Наименьшая приходится на Сырдарьинскую (1139 ед.), Хорезмскую (1713 ед.) и Навоийскую (1570 ед.) области.

Если рассматривать количество по видам экономической деятельности, то наибольшая часть приходится на торговлю - 9746 ед., промышленность - 9499 ед., сельское, лесное и рыбное хозяйство - 4922 ед., строительство - 5443 ед. Наименьшее количество составляют здравоохранение и предоставление социальных услуг - 1011 ед., информация и связь - 1063 ед., а также перевозка и хранение - 1748 ед.

Количество вновь созданных малых предприятий и микрофирм в разрезе экономической деятельности, ед.



Количество семейных предприятий

По состоянию на 1 ноября 2018 года количество зарегистрированных семейных предприятий, прошедших государственную регистрацию в качестве юридического лица, составило 15682 ед., из них действующие достигли 14989 ед., или 95,6 %. По сравнению с предыдущим годом, рост количества зарегистрированных и действующих семейных предприятий в среднем составил 31,0 %.

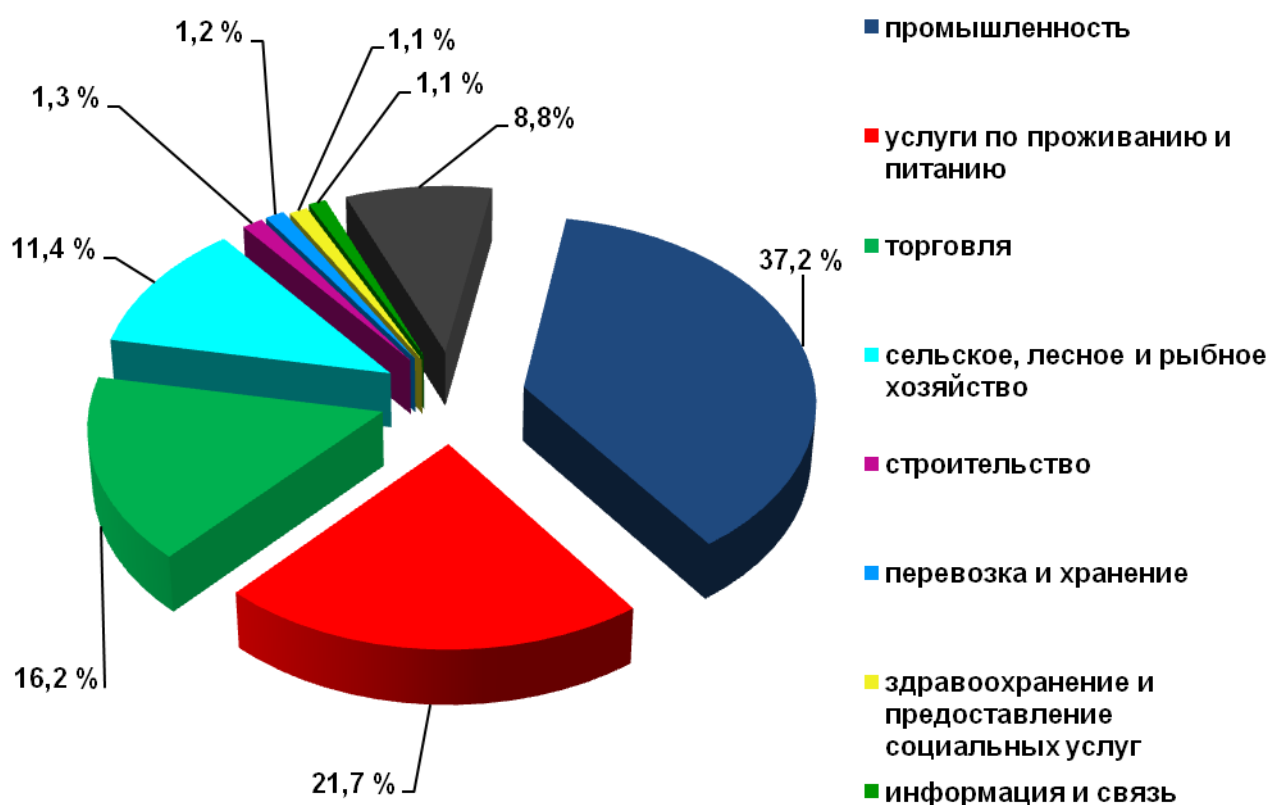
Динамика роста семейных предприятий, ед.



Если рассматривать количество действующих семейных предприятий в разрезе видов экономической деятельности, то основная доля приходится на промышленность - 37,2 %, или 5581 ед., услуги по проживанию и питанию

- 21,7 %, или 3255 ед., торговлю - 16,2 %, или 2431 ед., сельское, лесное и рыбное хозяйство - 11,4 %, или 1703 ед., строительство - 1,3 %, или 188 ед., информацию и связь - 1,1 %, или 158 ед., перевозку и хранение - 1,2 %, или 174 ед., здравоохранение и предоставление социальных услуг - 1,1 %, или 165 ед. и прочие виды - 8,8 %, или 1334 ед.

**Доля действующих семейных предприятий
в разрезе видов экономической деятельности, %**



Ведение и системное обслуживание
статистических регистров

Tel.:71-230-80-90 (91)