



Предприятия и организации, обладающие статусом юридических лиц

(по состоянию на 1 июня 2019 г.)

(без фермерских и дехканских хозяйств)

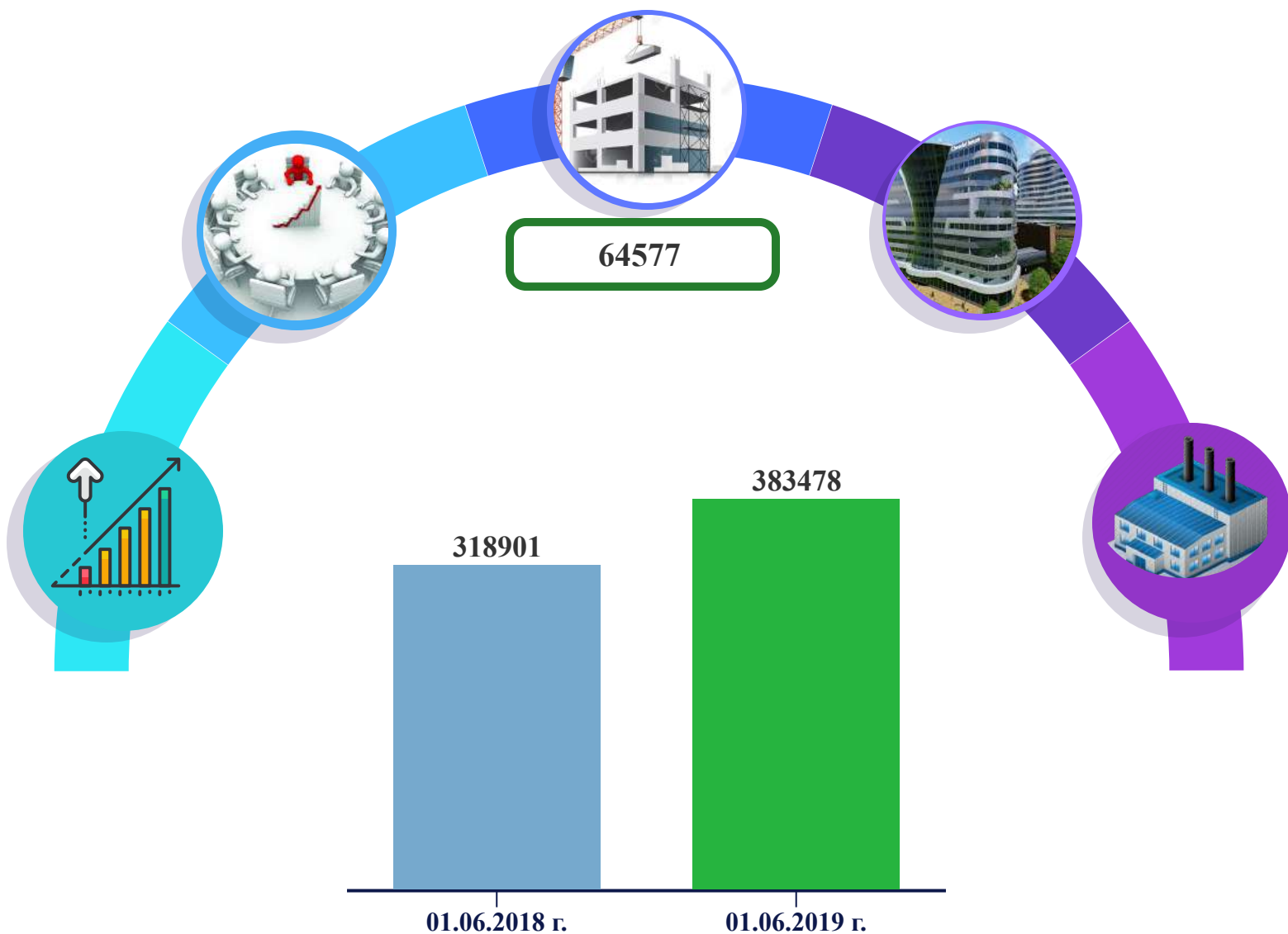


По состоянию на 1 июня 2019 года число зарегистрированных предприятий и организаций достигло 383,5 тыс. ед., что на 20,2 % больше аналогичного периода прошлого года. В результате число действующих предприятий и организаций, по сравнению с аналогичным периодом прошлого года, увеличилось на 62,8 тыс. ед. (20,7 %) и достигло 366,2 тыс. ед.

Число зарегистрированных предприятий и организаций

(по состоянию на 1 июня 2019 г.)

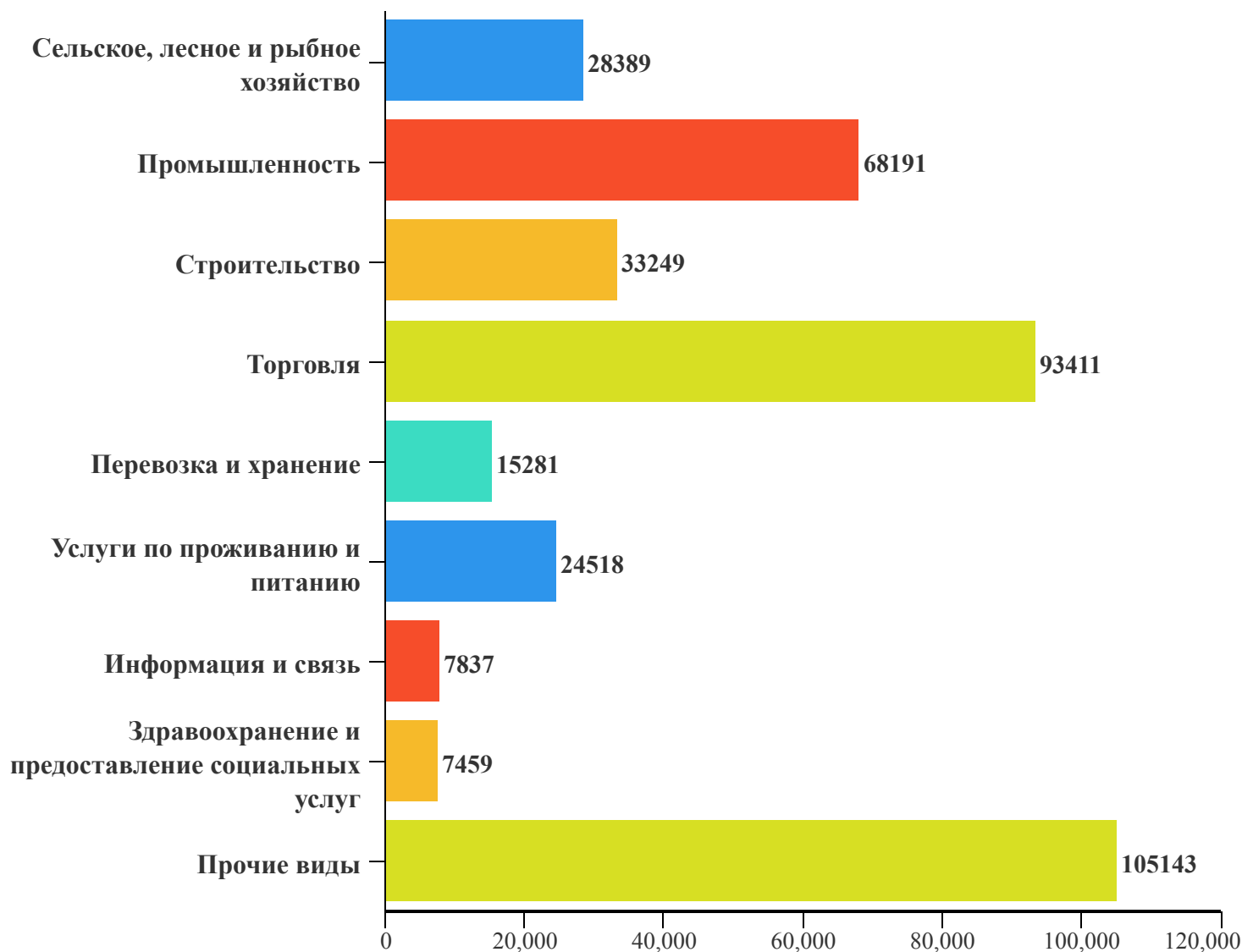
(без фермерских и дехканских хозяйств)



По состоянию на 1 июня 2019 года количество зарегистрированных предприятий и организаций составило 383,5 тыс. ед., что на 20,2 % больше аналогичного периода прошлого года. По видам экономической деятельности их в сфере торговли приходится 24,4 %, промышленности – 17,8 %, строительства – 8,7 %, сельского, лесного и рыбного хозяйства – 7,4 %, услуг по проживанию и питанию – 6,4 %, перевозки и хранения – 4,0 %, информации и связи – 2,0 %, здравоохранения и предоставления социальных услуг – 1,9 %, в других сферах экономической деятельности – 27,4%.

Количество зарегистрированных предприятий и организаций по видам экономической деятельности, ед.

(без фермерских и дехканских хозяйств)



Если рассматривать количество зарегистрированных предприятий и организаций по видам экономической деятельности, то на сферу торговли приходится 93411 ед., промышленности - 68191, строительства - 33249, сельского, лесного и рыбного хозяйства - 28389, услуг по проживанию и питанию - 24518, перевозки и хранения - 15281, информации и связи - 7837, здравоохранения и предоставления социальных услуг - 7459, другие сферы экономической деятельности - 105143 ед.

Действующие предприятия и организации

(без фермерских и дехканских хозяйств)

Количество действующих предприятий и организаций, по сравнению с аналогичным периодом прошлого года, увеличилось на 62,8 тыс. ед. (20,7 %), их общее количество составило 366,2 тыс.ед.

Доля действующих предприятий и организаций по видам экономической деятельности, % (без фермерских и дехканских хозяйств)

17,8 %



Промышленность

24,3 %



Торговля

8,7 %



Строительство

2,0 %



Информация и связь

6,3 %



Услуги по проживанию и питанию

4,0 %



Перевозка и хранение

7,2 %



Сельское, лесное и рыбное хозяйство

2,0 %



Здравоохранение и предоставление социальных услуг

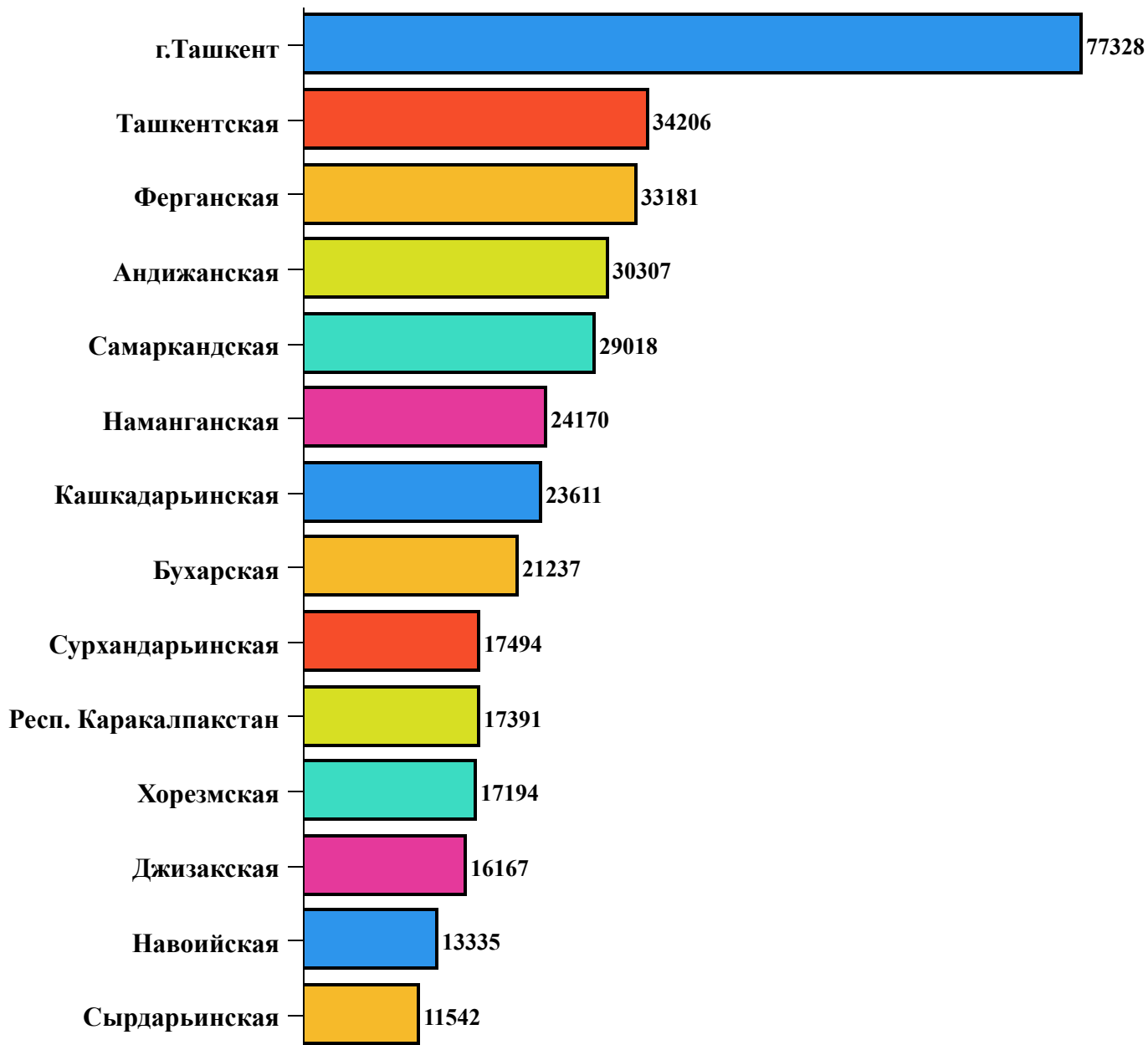
27,7 %



Прочие виды

Количество действующих предприятий и организаций в разрезе регионов, ед.

(без фермерских и дехканских хозяйств)



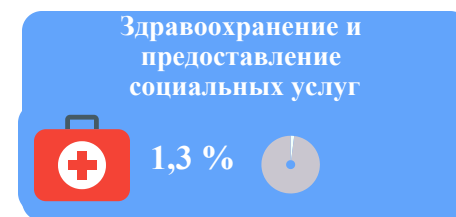
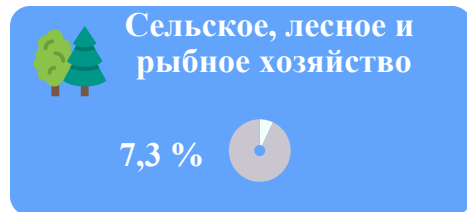
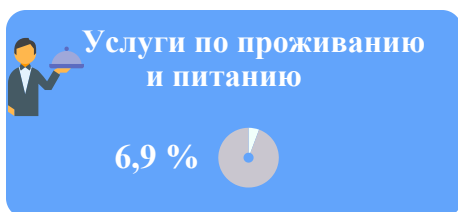
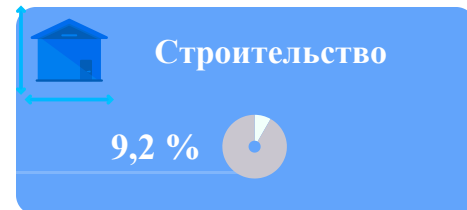
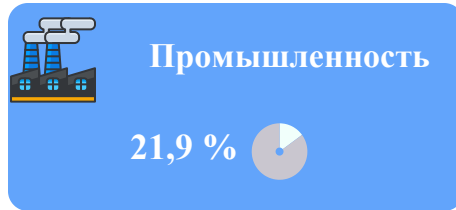
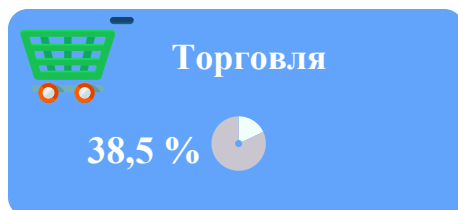
Наибольшее количество действующих предприятий и организаций находится в городе Ташкент (77328 ед.), Ташкентской (34206 ед.), Ферганской (33181 ед.), Андижанской (30307 ед.) и Самаркандской (29018 ед.) областях. В Сырдарьинской (11542 ед.), Навоийской (13335 ед.) и Джизакской (16167 ед.) областях зафиксирована их небольшая численность.

Вновь созданные предприятия и организации (без фермерских и дехканских хозяйств)

В январе-мае 2019 года было создано 49376 ед. предприятий и организаций, что на 24157 ед. больше, чем за аналогичный период 2018 года



Доля вновь созданных предприятий и организаций по видам экономической деятельности в январе-мае 2019 года



Если рассматривать количество вновь созданных предприятий и организаций по видам экономической деятельности, то основная их часть приходится на сферу торговли (19033 ед.), промышленности (10821 ед.), строительства (4532 ед.), сельского, лесного и рыбного хозяйства (3580 ед.). Наименьшее количество наблюдается в сфере здравоохранения и предоставления социальных услуг (626 ед.), информации и связи (748 ед.), а также в сфере перевозки и хранения (1455 ед.).

Количество вновь созданных предприятий и организаций по видам экономической деятельности, ед.

за январь-май 2019 года

(без фермерских и дехканских хозяйств)

Торговля



19033

Перевозка
и хранение



1455

Услуги по
проживанию и
питанию



3422

Строительство



4532

Промышленность



10821

Информация
и связь



748

Здравоохранение и
предоставление
социальных услуг



626

Сельское, лесное
и рыбное
хозяйство



3580

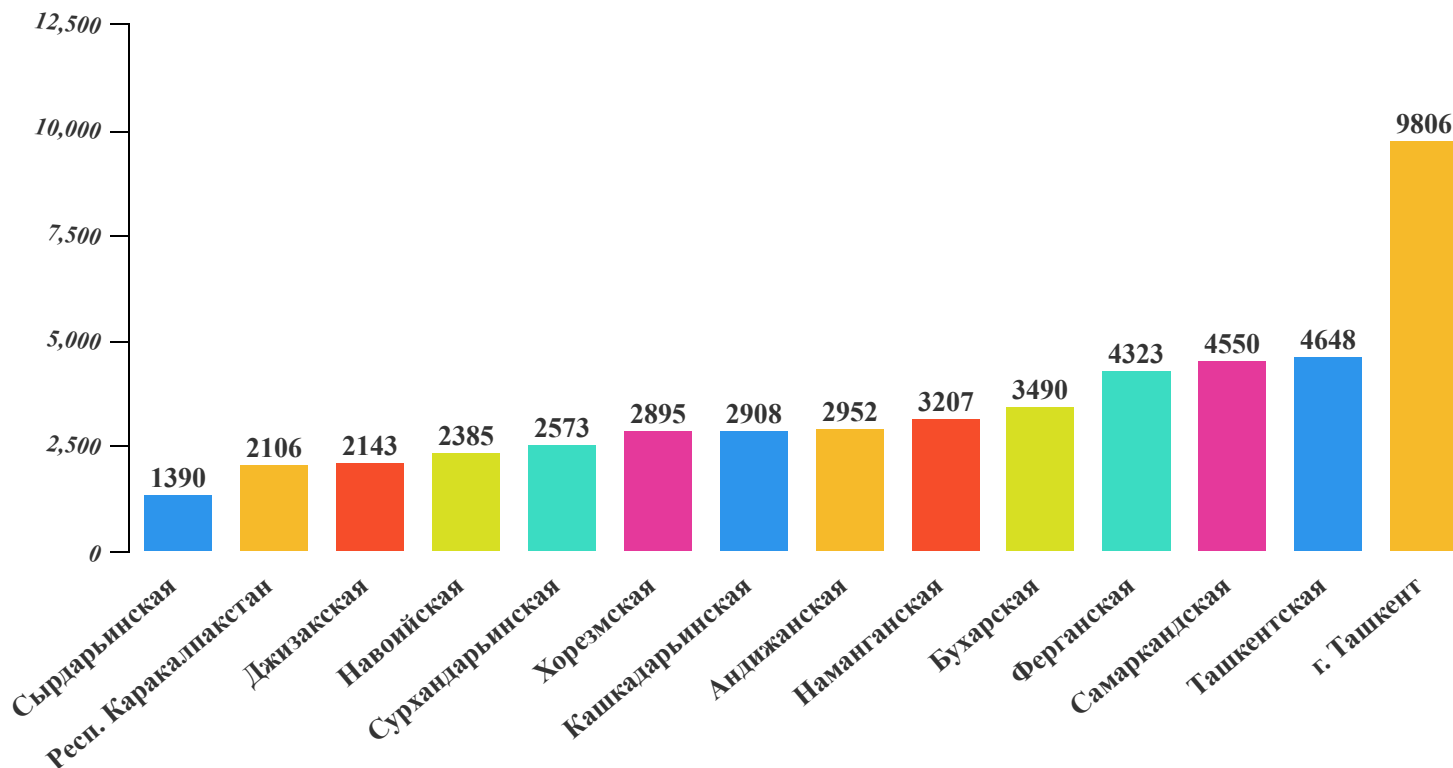
Прочие виды



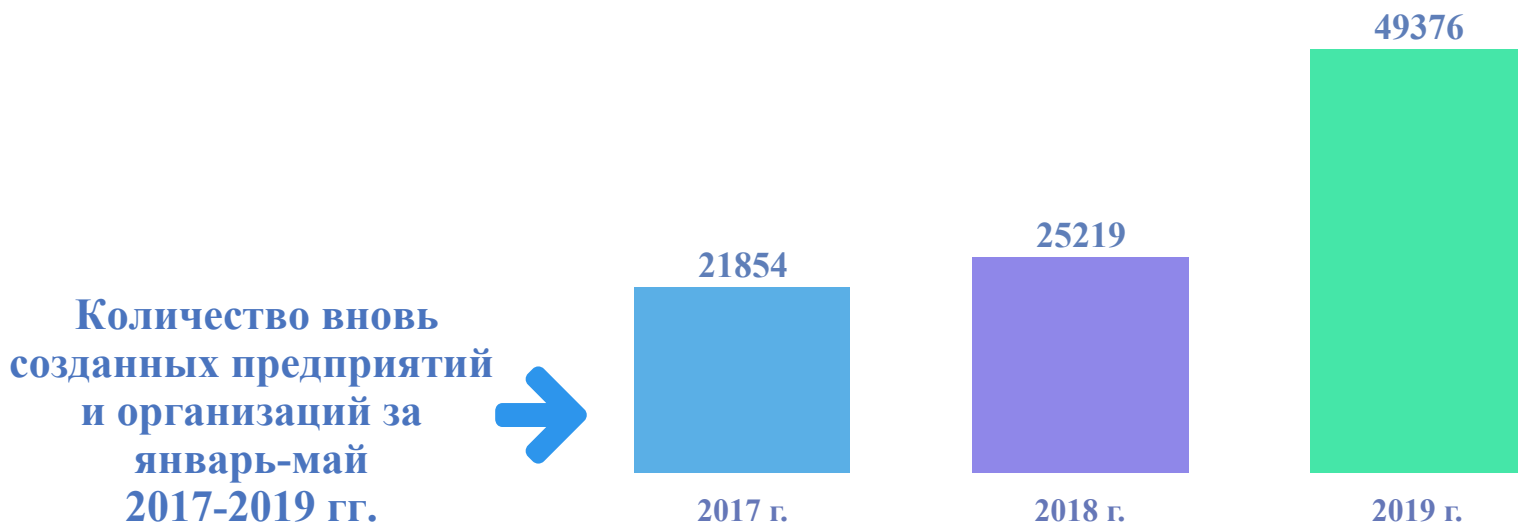
5159

Количество вновь созданных предприятий и организаций в разрезе регионов, ед.

(без фермерских и дехканских хозяйств)



Наибольшая часть из всего количества вновь созданных предприятий и организаций приходится на город Ташкент (9806 ед.), Ташкентскую (4648 ед.), Самаркандскую (4550 ед.) и Ферганскую (4323 ед.) области. В отличие от этого, в Сырдарьинской (1390 ед.), Джизакской (2143 ед.), Навоийской (2385 ед.) областях и Республике Каракалпакстан (2106) зафиксирован низкий уровень их создания.



Рост численности предприятий, ед.

КОММЕРЧЕСКИЕ ПРЕДПРИЯТИЯ

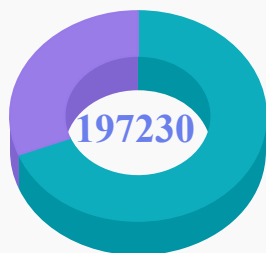
(по состоянию на 1 июня 2019 года)

(без фермерских и дехканских хозяйств)

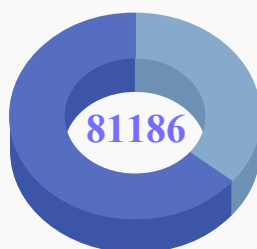
Количество действующих
коммерческих предприятий
и организаций по состоянию
на 1 июня 2019 года достигло
306,5 тыс.ед.

Количество действующих коммерческих предприятий согласно
Классификатору организационно-правовых форм, ед.

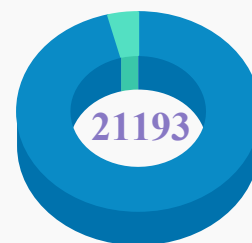
Общества с
ограниченной
ответственностью



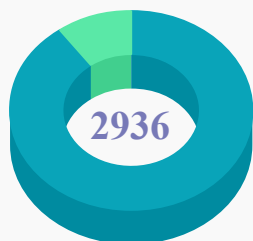
Частные
предприятия



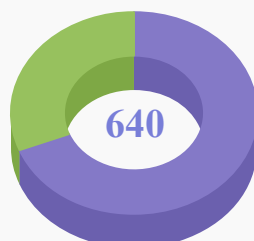
Семейные
предприятия



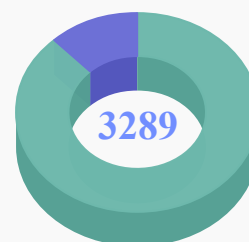
Унитарные
предприятия



Акционерные
общества



Другие



Предприятия с иностранным капиталом

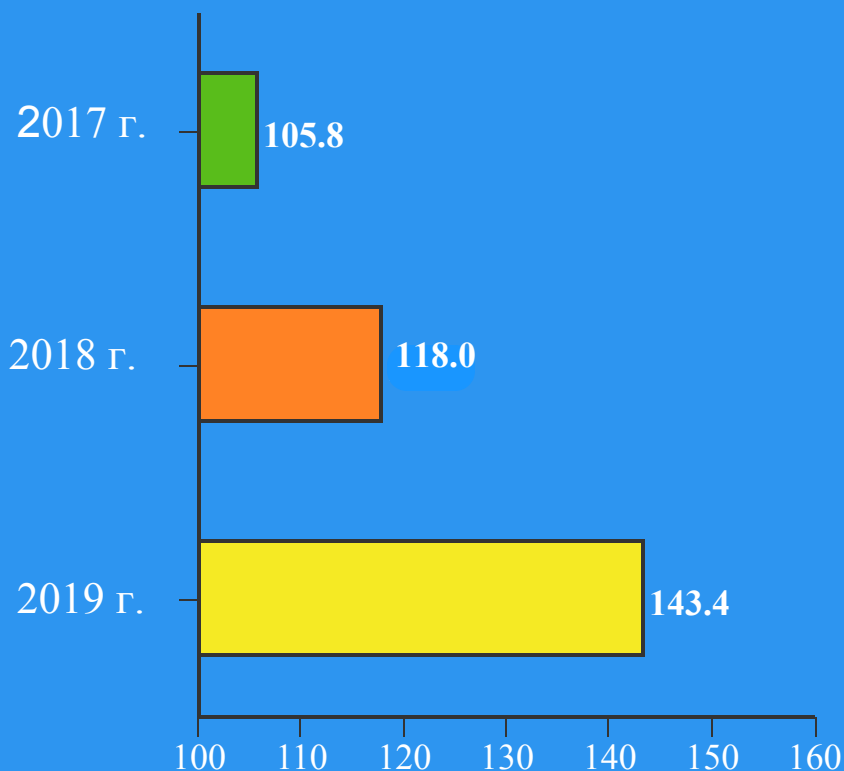
По состоянию на 1 июня 2019 года количество действующих предприятий с иностранным капиталом составило 8785 ед. По сравнению с аналогичным периодом прошлого года, их численность увеличилась на 2658, или на 43,4 %. Значительная их часть принадлежит Российской Федерации, Турецкой Республике, Китайской Народной Республике, Республике Казахстан и Республике Корея.

По состоянию на 1 июня

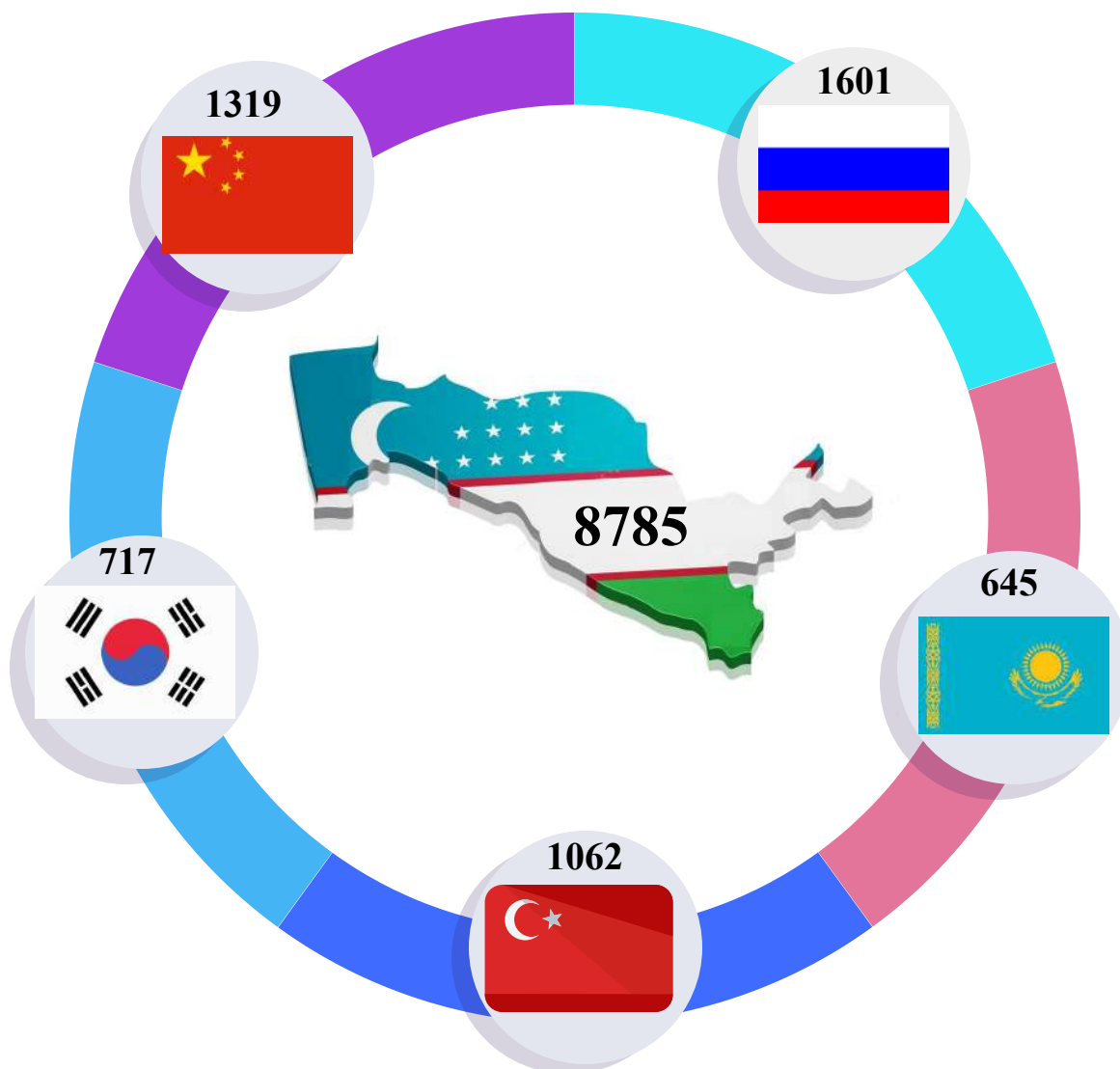
Количество действующих предприятий с иностранным капиталом



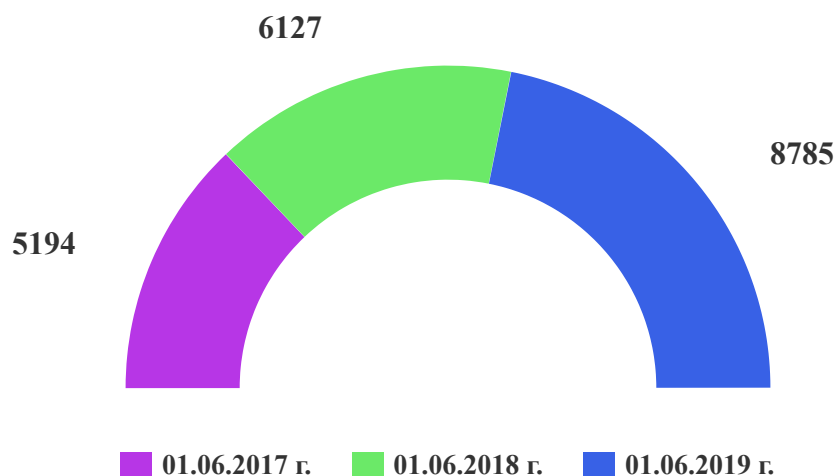
Темпы роста по сравнению с аналогичным периодом прошлого года, %

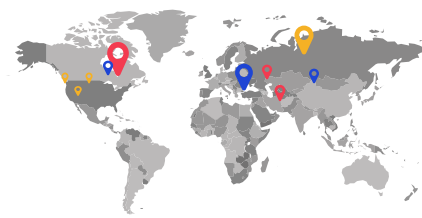


Количество действующих предприятий с иностранным капиталом ряда стран, ед.



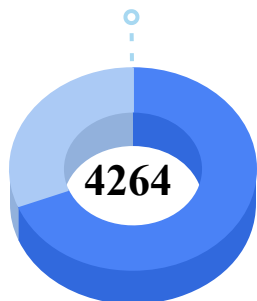
Динамика роста действующих предприятий с участием иностранного капитала по годам, ед.



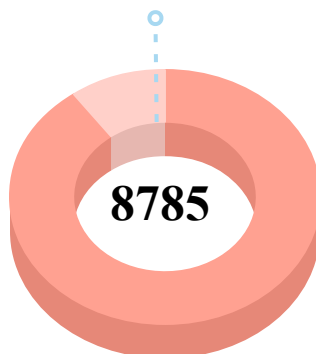


Также 4521 предприятие с иностранным капиталом является совместным, 4264 - иностранными.

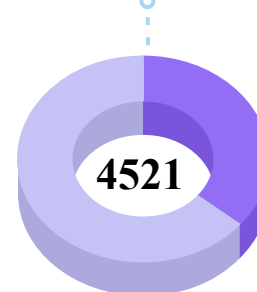
Иностранные предприятия



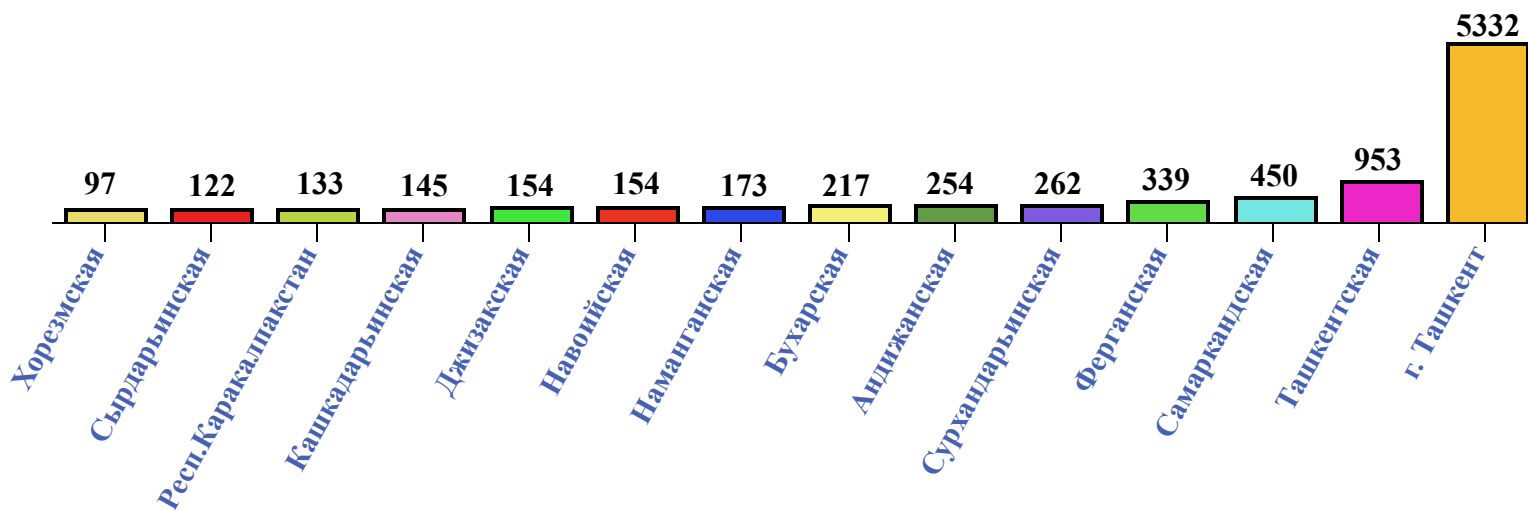
Всего



Совместные предприятия

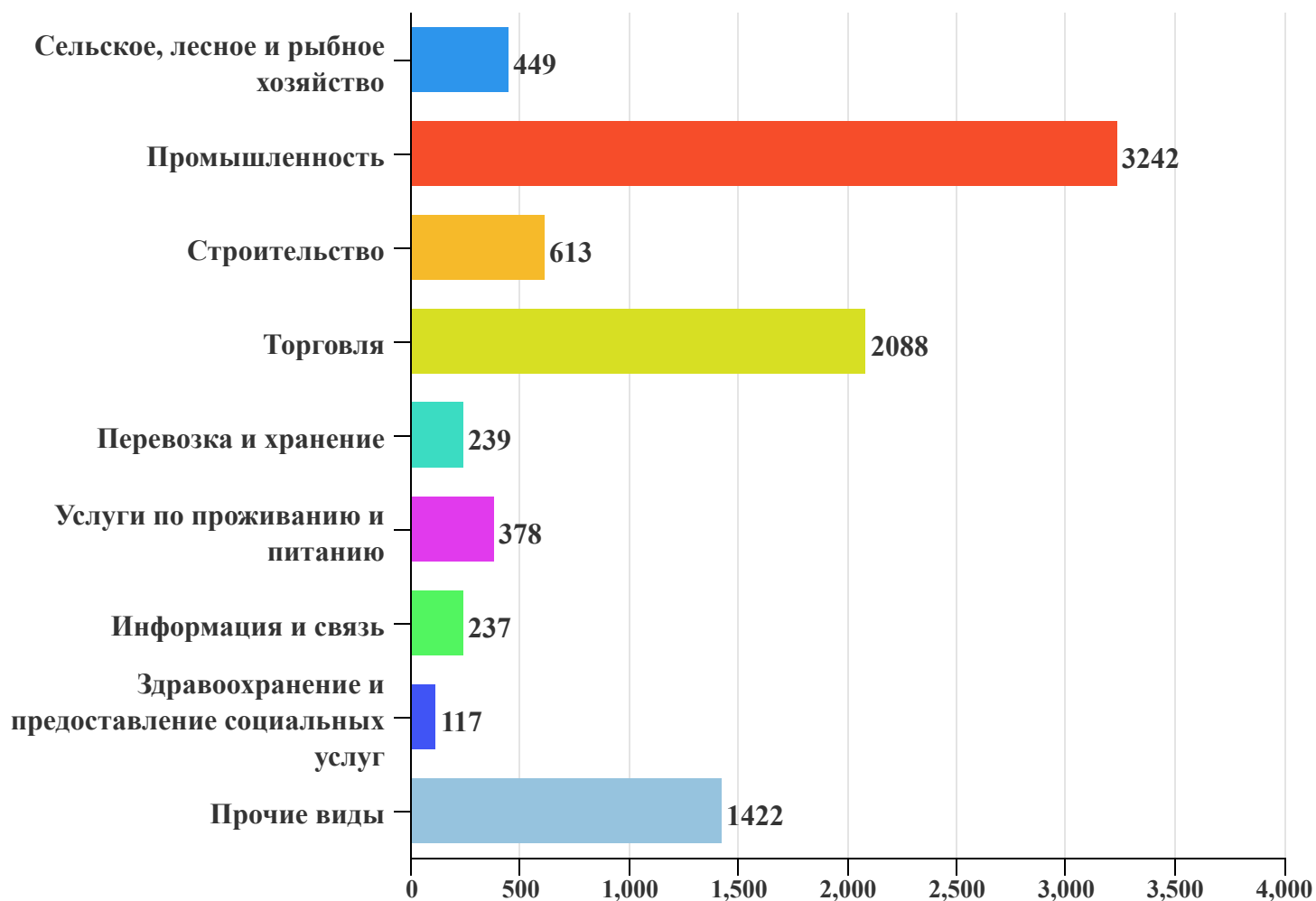
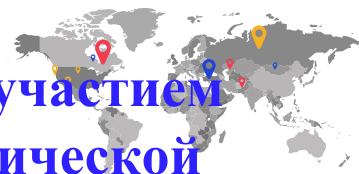


Количество действующих предприятий с участием иностранного капитала по регионам, ед.



Основная часть действующих предприятий с участием иностранного капитала приходится на город Ташкент - 5332 ед. (60,7 %), Ташкентскую - 953 ед. (10,8 %) и Самаркандскую - 450 ед. (5,1 %) области. Наименьшая их часть зафиксирована в Хорезмской - 97 ед. (1,1 %), Сырдарьинской - 122 ед. (1,4 %), Кашкадарьинской - 145 ед. (1,6 %) и Навоийской - 154 ед. (1,7 %) областях, а также в Республике Каракалпакстан - 133 ед. (1,5 %).


Количество действующих предприятий с участием иностранного капитала по видам экономической деятельности, ед.



Из этого видно, что основная часть действующих предприятий с участием иностранного капитала приходится на промышленность и торговлю, наименьшая доля выпадает на здравоохранение и предоставление социальных услуг, а также на информацию и связь.



Вновь созданные предприятия с иностранным капиталом



1

Вновь созданные предприятия

По итогам января-мая 2019 года в республике вновь были созданы 1446 ед. предприятий с участием иностранного капитала. По сравнению с аналогичным периодом прошлого года, этот показатель увеличился на 670 ед.

При этом с участием капитала резидентов Российской Федерации зафиксированы 214 предприятий, КНР – 224, Турецкой Республики – 206, Республики Казахстан – 148, Республики Корея – 99 и другим странам – 555 предприятий.

Количество вновь созданных предприятий с участием иностранного капитала по видам экономической деятельности, ед.

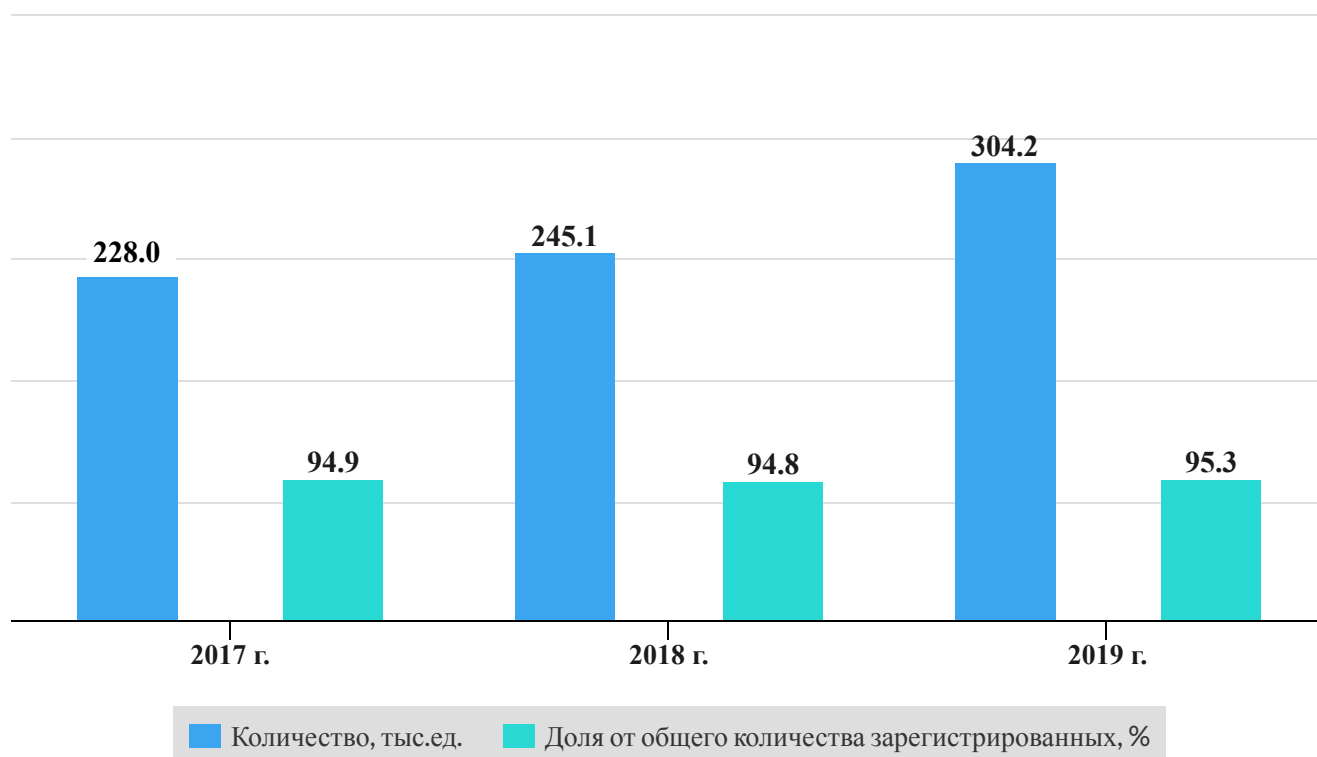


Если рассматривать вновь созданные предприятия с участием иностранного капитала по видам экономической деятельности, то основная их часть приходится на промышленность - 440 ед., торговлю - 411 ед., строительство - 171 ед., сельское, лесное и рыбное хозяйство - 126 ед. и другие виды деятельности - 141 ед.

Количество малых предприятий и микрофирм

(без фермерских и дехканских хозяйств)

Динамика роста действующих малых предприятий
и микрофирм по годам



По состоянию на 1 июня 2019 года в республике количество действующих малых предприятий и микрофирм составило 304,2 тыс. ед. Этот показатель больше аналогичного периода прошлого года на 24,1 %.

По итогам января-мая 2019 года количество вновь созданных малых предприятий и микрофирм составило 47,5 тыс. ед., что на 25,3 тыс. ед. больше, чем за аналогичный период прошлого года.

Доля регионов в общем количестве действующих малых предприятий и микрофирм по состоянию на 1 июня 2019 г.

•Наибольшая доля

•Наименьшая доля



•г. Ташкент
22,3 %



•Бухарская
5,9 %



•Ташкентская
9,3 %



•Хорезмская
4,6 %



•Ферганская
9,0 %



•Сурхандарьинская
4,6 %



•Андижанская
8,4 %



•Респ. Каракалпакстан
4,5 %



•Самаркандская
7,7 %



•Джизакская
4,3 %



•Наманганская
6,5 %



•Навоийская
3,7 %



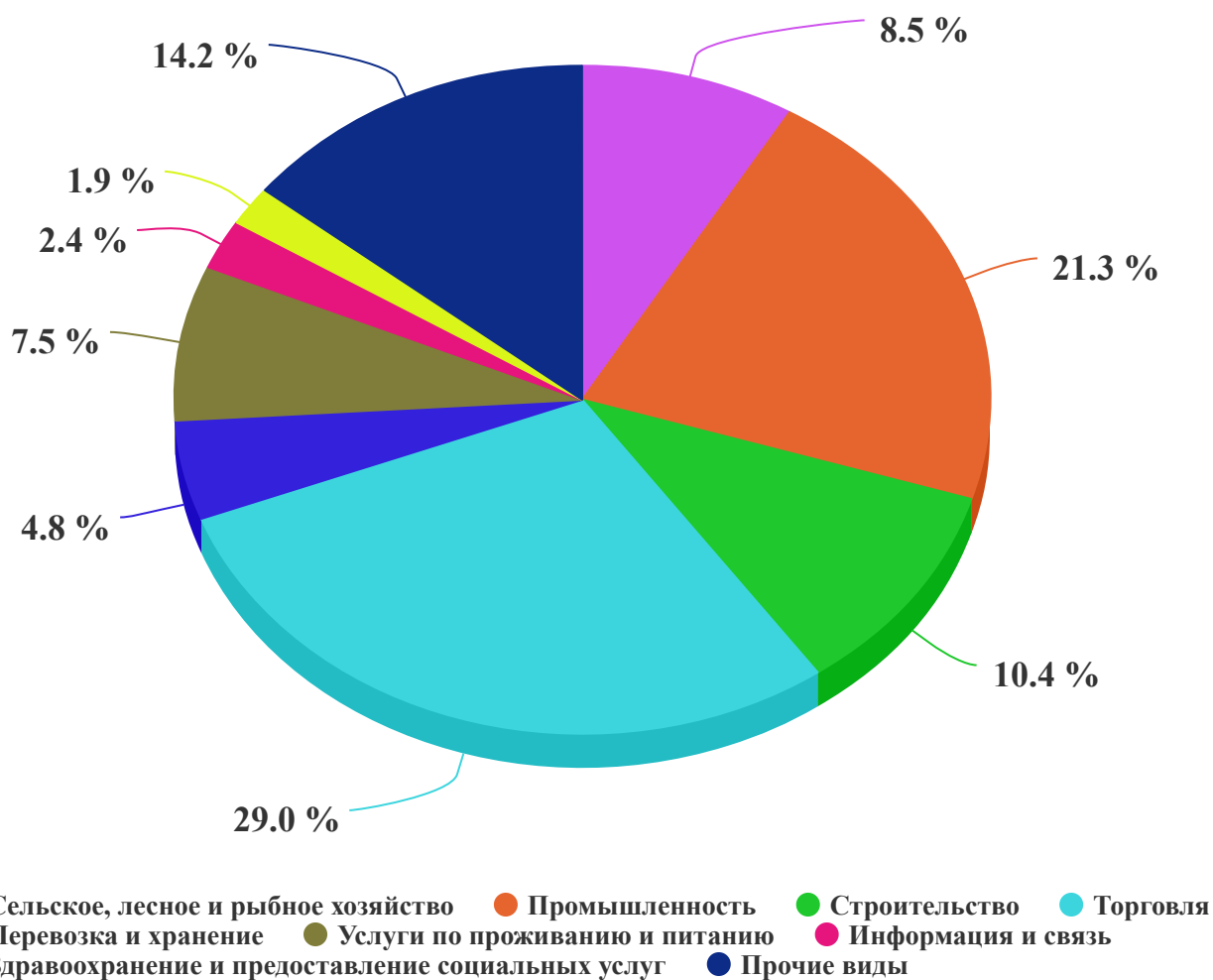
•Кашкадарьинская
6,1 %



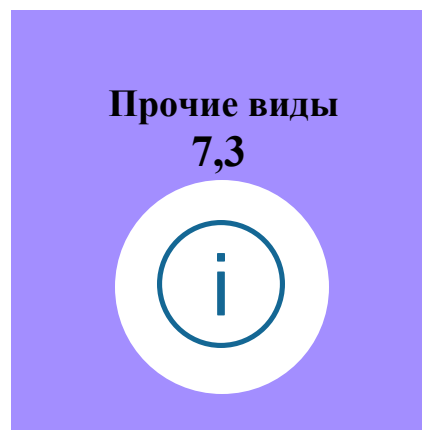
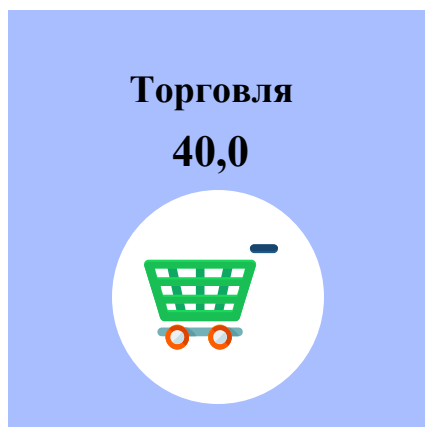
•Сырдарьинская
3,1 %

Из общего количества действующих малых предприятий и микрофирм 304,2 тыс. ед. по видам экономической деятельности приходятся на торговлю – 88,3 тыс.ед. (29,0 %), промышленность – 64,7 тыс.ед. (21,3 %), строительство – 31,6 тыс.ед. (10,4 %), сельское, лесное и рыбное хозяйство – 26,0 тыс.ед. (8,5 %), услуги по проживанию и питанию – 22,9 тыс.ед. (7,5 %), услуги по перевозке и хранению – 14,5 тыс.ед. (4,8 %), информацию и связь – 7,2 тыс.ед. (2,4 %), здравоохранение и предоставление социальных услуг – 5,8 тыс.ед. (1,9 %), а также на прочие виды – 43,2 тыс.ед. (14,2 %).

Доля действующих малых предприятий и микрофирм по видам экономической деятельности

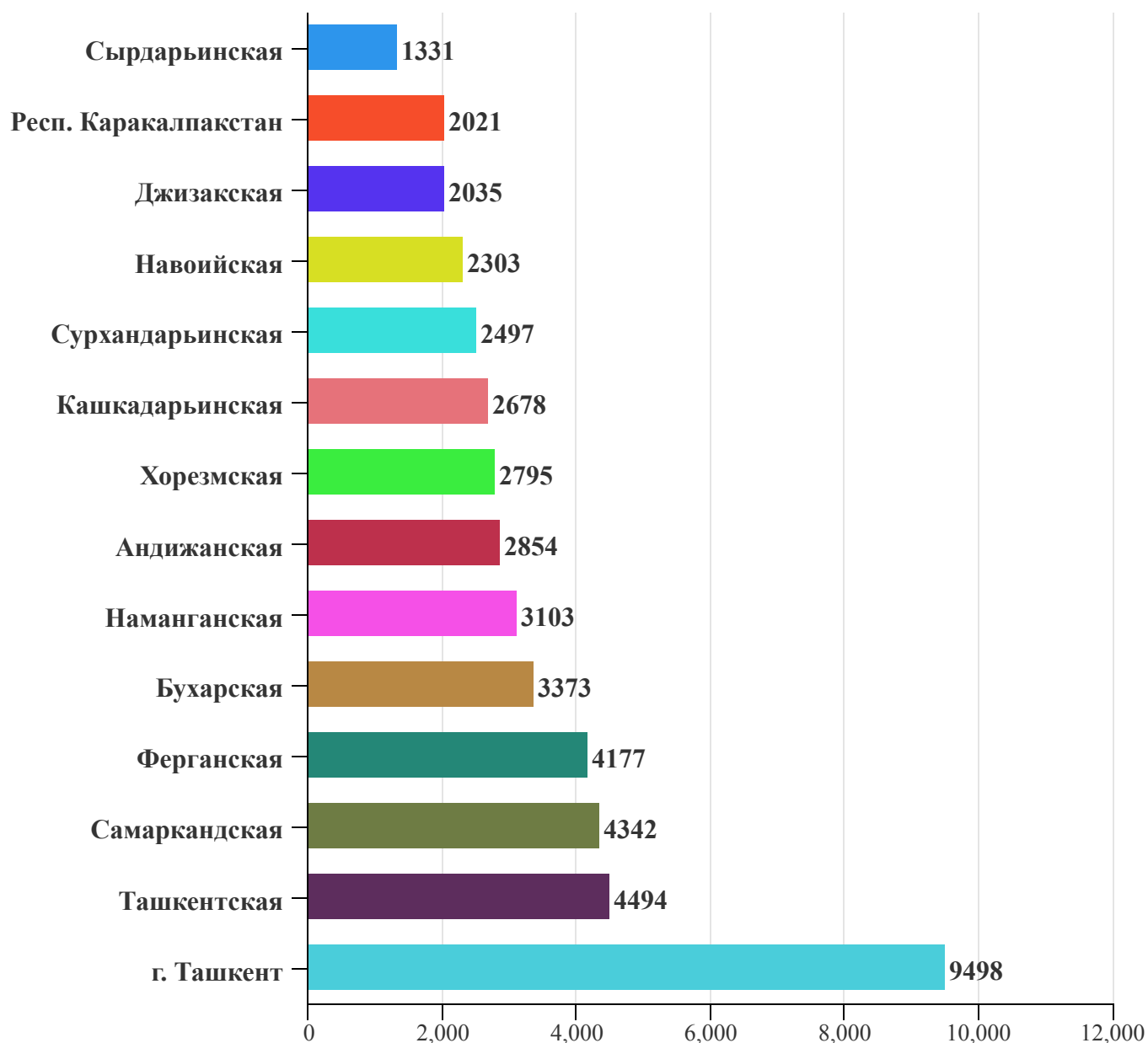


Доля вновь созданных малых предприятий и микрофирм в разрезе экономической деятельности, %



Если рассматривать их количество по видам экономической деятельности, то наибольшая часть приходится на торговлю – 19015 ед., промышленность – 10803 ед., строительство – 4523 ед., услуги по проживанию и питанию – 3418 ед. Наименьшее их число выпадает на здравоохранение и предоставление социальных услуг – 541 ед., информацию и связь – 744 ед., а также на перевозку и хранение – 1454 ед.

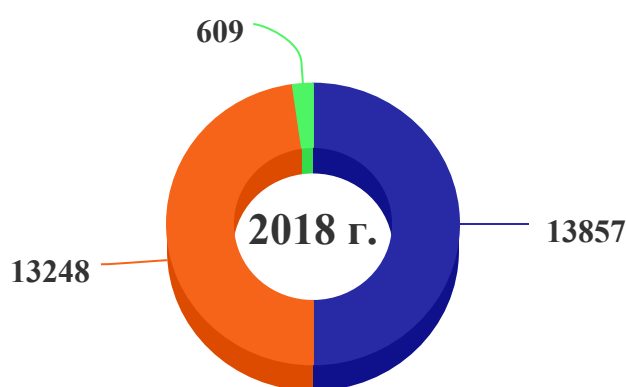
Количество вновь созданных малых предприятий и микрофирм в разрезе регионов, ед.



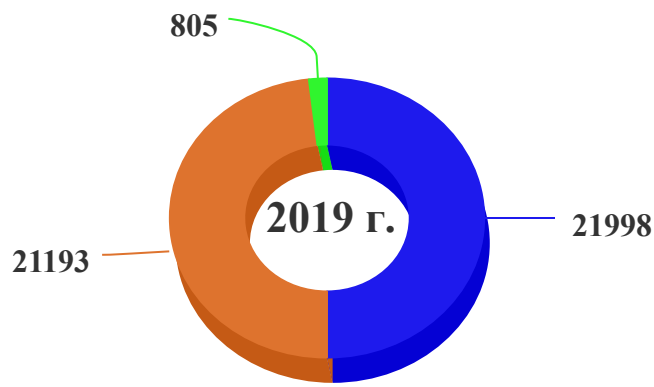
Значительная часть из всего количества вновь созданных субъектов малого предпринимательства приходится на город Ташкент (9498 ед.), Ташкентскую (4494 ед.), Самаркандскую (4342 ед.) и Ферганскую (4177 ед.) области. Наименьшая их часть зафиксирована в Сырдарьинской (1331 ед.), Джизакской (2035 ед.) областях и Республике Каракалпакстан (2021 ед.).

Динамика роста семейных предприятий, ед.

(по состоянию на 1 июня)



● Зарегистрированные ● Действующие
● Бездействующие



● Зарегистрированные ● Действующие
● Бездействующие

Количество действующих семейных предприятий в разрезе регионов, ед.

(по состоянию на 1 июня 2019 г.)

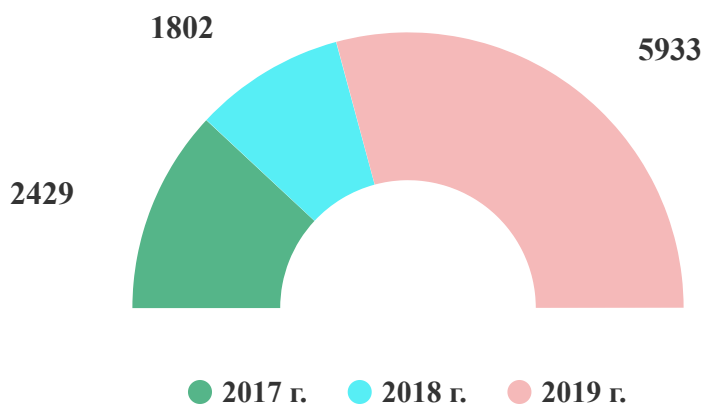


Доля действующих семейных предприятий в разрезе видов экономической деятельности

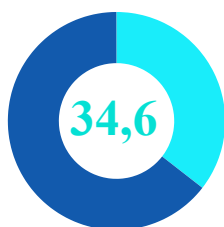


Если рассматривать количество действующих семейных предприятий по видам экономической деятельности, то основная их доля приходится на промышленность - 35,9 %, или 7608 ед., услуги по проживанию и питанию - 21,5 %, или 4556 ед., торговлю - 20,2 %, или 4288 ед., сельское, лесное и рыбное хозяйство - 10,3 %, или 2193 ед., строительство - 1,0 %, или 201 ед., перевозку и хранение - 1,1 %, или 224 ед., здравоохранение и предоставление социальных услуг - 1,0 %, или 210 ед., информацию и связь - 0,9 %, или 196 ед. и прочие виды - 8,1 %, или 1717 ед.

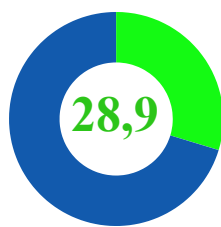
Количество вновь созданных семейных предприятий за январь-май 2017-2019 гг., ед.



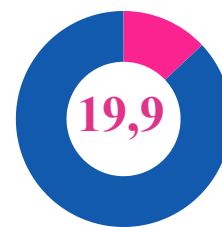
Доля вновь созданных семейных предприятий за январь-май 2019 года в разрезе видов экономической деятельности, %



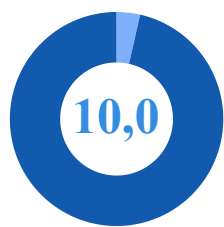
Промышленность



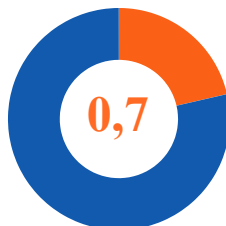
Торговля



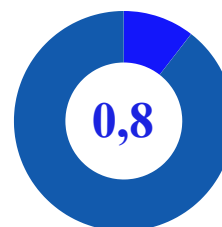
Услуги по проживанию и питанию



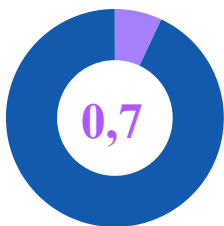
Сельское, лесное и рыбное хозяйство



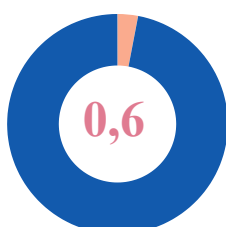
Перевозка и хранение



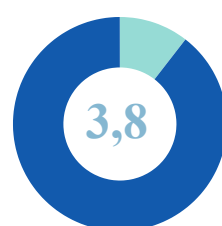
Строительство



Здравоохранение и предоставление социальных услуг



Информация и связь



Прочие виды

**Управление ведения и системного
обслуживания статистических
регистров**

Тел.:71-230-80-90(91)