



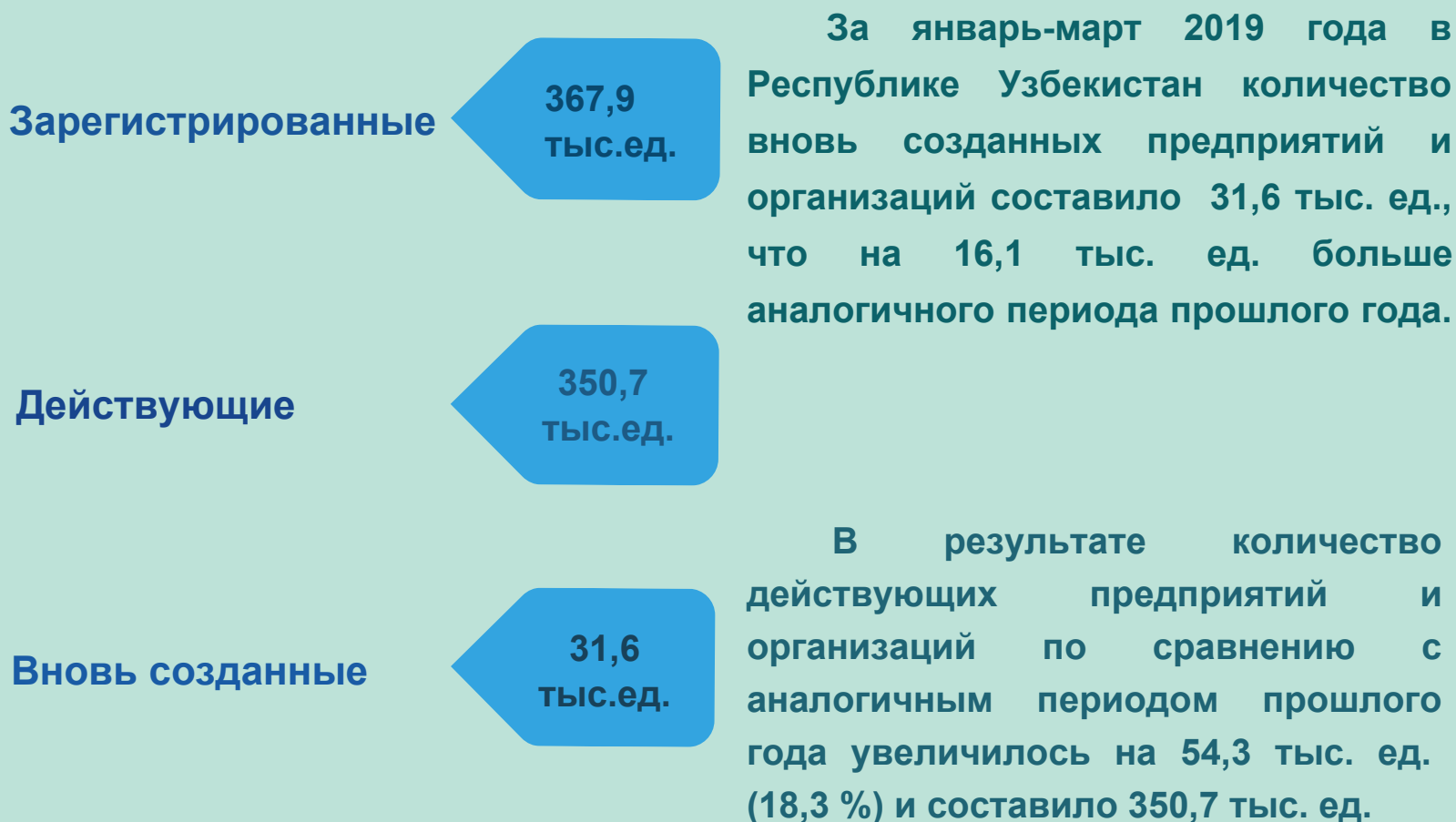
Государственный комитет Республики Узбекистан по статистике



Предприятия и организации

(по состоянию на 1 апреля 2019 г.)

(без фермерских и дехканских хозяйств)



В нашей стране происходит ряд позитивных изменений, связанных с ускорением развития малого и среднего бизнеса, в связи с чем создается благоприятная деловая среда. Важные решения принимаются в законодательстве в сфере государственной регистрации и учета субъектов предпринимательства, также улучшается автоматизированная система государственной регистрации. Все это является необходимым фактором для создания и развития частного бизнеса со стороны населения и иностранных инвесторов.

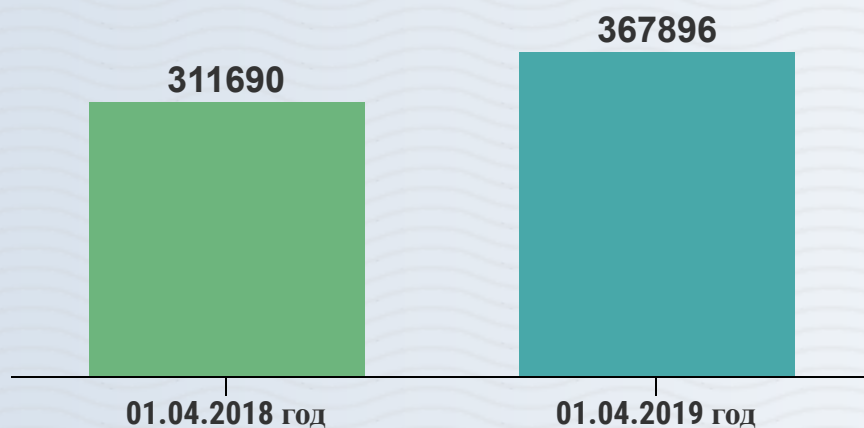
Число зарегистрированных предприятий и организаций

(без фермерских и дехканских хозяйств)

(по состоянию на 1 апреля 2019 г.)

составили
367,9
тыс.ед.

Зарегистрированные
предприятия, ед.



18,0 %

Темпы роста, по сравнению с прошлым годом, увеличились на

По состоянию на 1 апреля 2019 года количество зарегистрированных предприятий и организаций составило 367,9 тыс. ед., что на 18,0 % больше аналогичного периода прошлого года. По видам экономической деятельности их в сфере торговли приходится 23,9 %, промышленности – 17,7 %, строительства – 9,0 %, сельского, лесного и рыбного хозяйства – 7,5 %, услуг по проживанию и питанию – 6,3 %, перевозки и хранения – 4,0 %, информации и связи – 2,1 %, здравоохранения и предоставления социальных услуг – 2,0 %, в других сферах экономической деятельности – 27,5% .

Количество зарегистрированных предприятий и организаций по видам экономической деятельности, ед.

(без фермерских и дехканских хозяйств)



Если рассматривать количество зарегистрированных предприятий и организаций по видам экономической деятельности, то на сферу торговли приходится 88088 ед., промышленности - 65214, строительства - 33041, сельского, лесного и рыбного хозяйства - 27640, услуг по проживанию и питанию - 23089, перевозки и хранения - 14638, информации и связи - 7677, здравоохранения и предоставления социальных услуг - 7202, другие сферы экономической деятельности - 101307 ед.

Действующие юридические лица

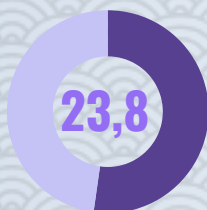
(без фермерских и дехканских хозяйств)



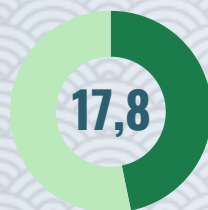
Количество действующих предприятий и организаций, по сравнению с аналогичным периодом прошлого года, увеличилось на 54,3 тыс. ед. (18,3 %), их общее количество составило 350,7 тыс.ед.

Доля действующих юридических лиц по видам экономической деятельности, %

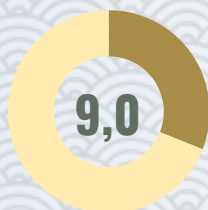
(без фермерских и дехканских хозяйств)



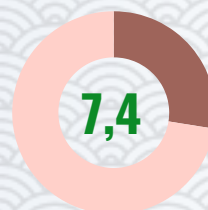
Торговля



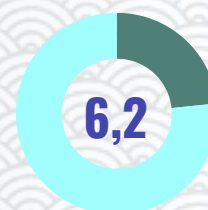
Промышленность



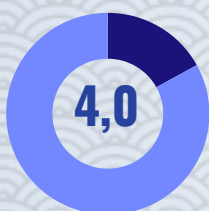
Строительство



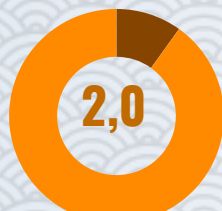
Сельское, лесное и рыбное хозяйство



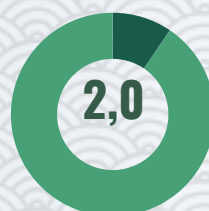
Услуги по проживанию и питанию



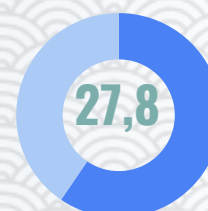
Перевозка и хранение



Информация и связь



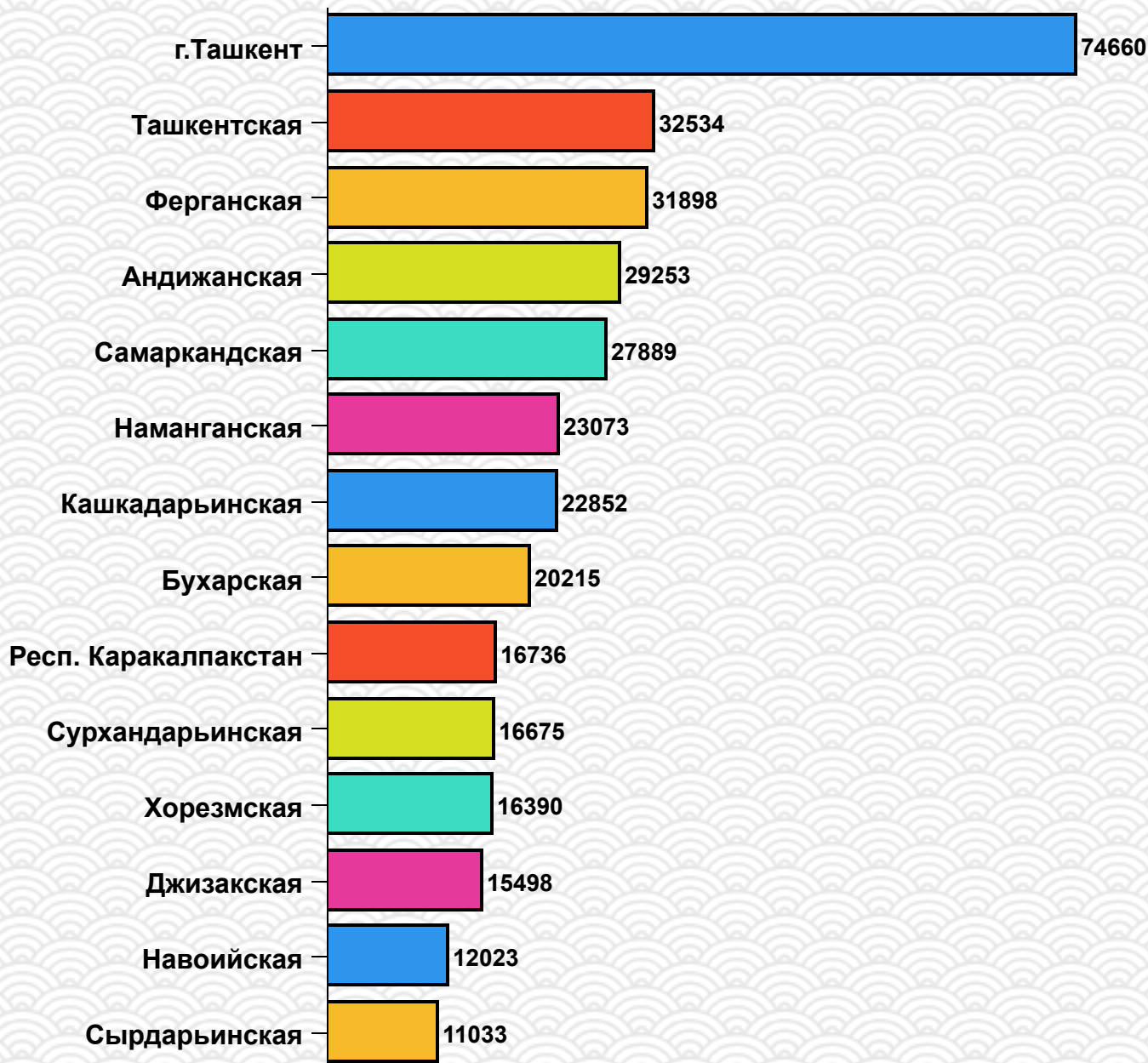
Здравоохранение и предоставление социальных услуг



Прочие виды

Количество действующих предприятий и организаций в разрезе регионов, ед.

(без фермерских и дехканских хозяйств)



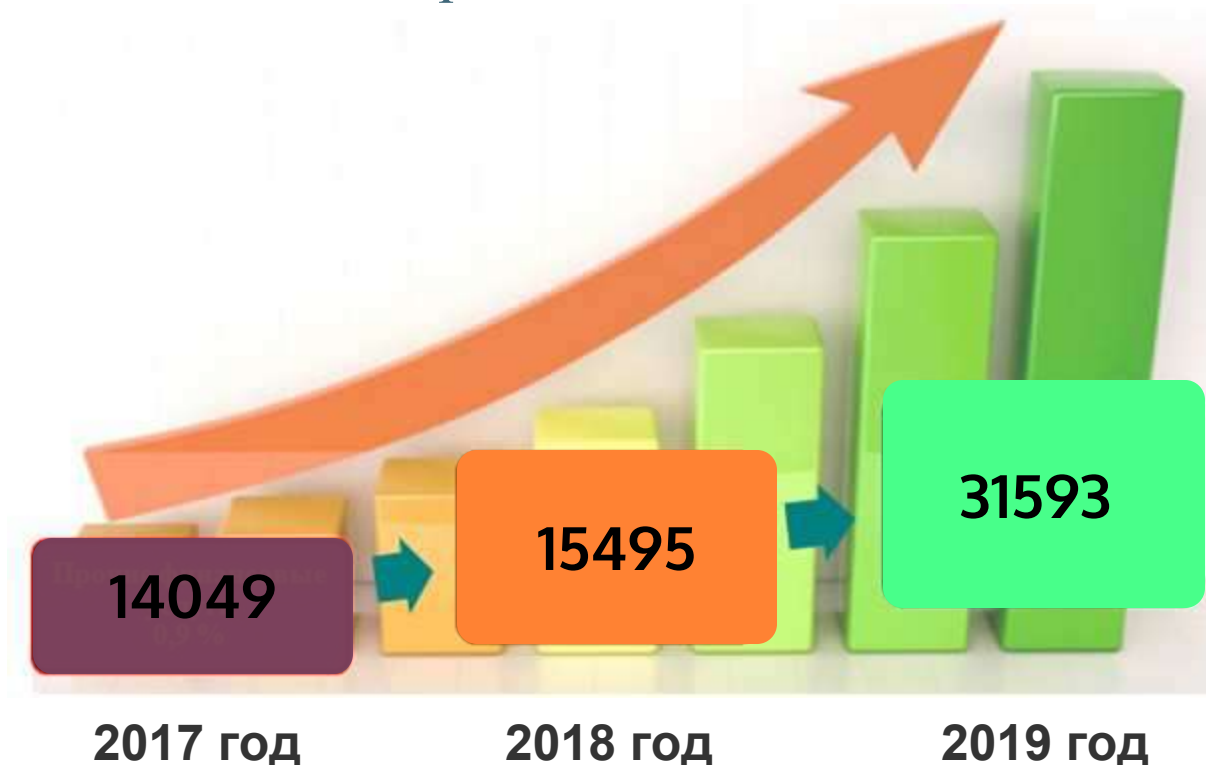
Наибольшее количество действующих предприятий и организаций находится в городе Ташкент (74660 ед.), Ташкентской (32534 ед.), Ферганской (31898 ед.), Андижанской (29253 ед.) и Самаркандской (27889 ед.) областях. В Сырдарьинской (11033 ед.), Навоийской (12023 ед.) и Джизакской (15498 ед.) областях зафиксирована небольшая численность предприятий и организаций.

Вновь созданные юридические лица

(без фермерских и дехканских хозяйств)

В январе-марте 2019 года было создано 31593 ед. предприятий и организаций, что на 16098 ед. больше, чем за аналогичный период 2018 года

Динамика роста вновь созданных предприятий и организаций, ед.



Если рассматривать количество вновь созданных предприятий и организаций по видам экономической деятельности, то основная часть приходится на сферу торговли (13619 ед.), промышленности (6455 ед.), строительства (2799 ед.), сельского, лесного и рыбного хозяйства (1860 ед.). Наименьшее количество наблюдается в сфере здравоохранения и предоставления социальных услуг (301 ед.), информации и связи (370 ед.), а также в сфере перевозки и хранения (879 ед.).

Количество вновь созданных предприятий и организаций по видам экономической деятельности, ед.

(без фермерских и дехканских хозяйств)

Торговля



13619

Перевозка
и хранение



879

Услуги по
проживанию и
питанию



2207

Строительство



2799

Промышленность



6455

Информация
и связь



370

Здравоохранение и
предоставление
социальных услуг



301

Сельское, лесное
и рыбное
хозяйство



1860

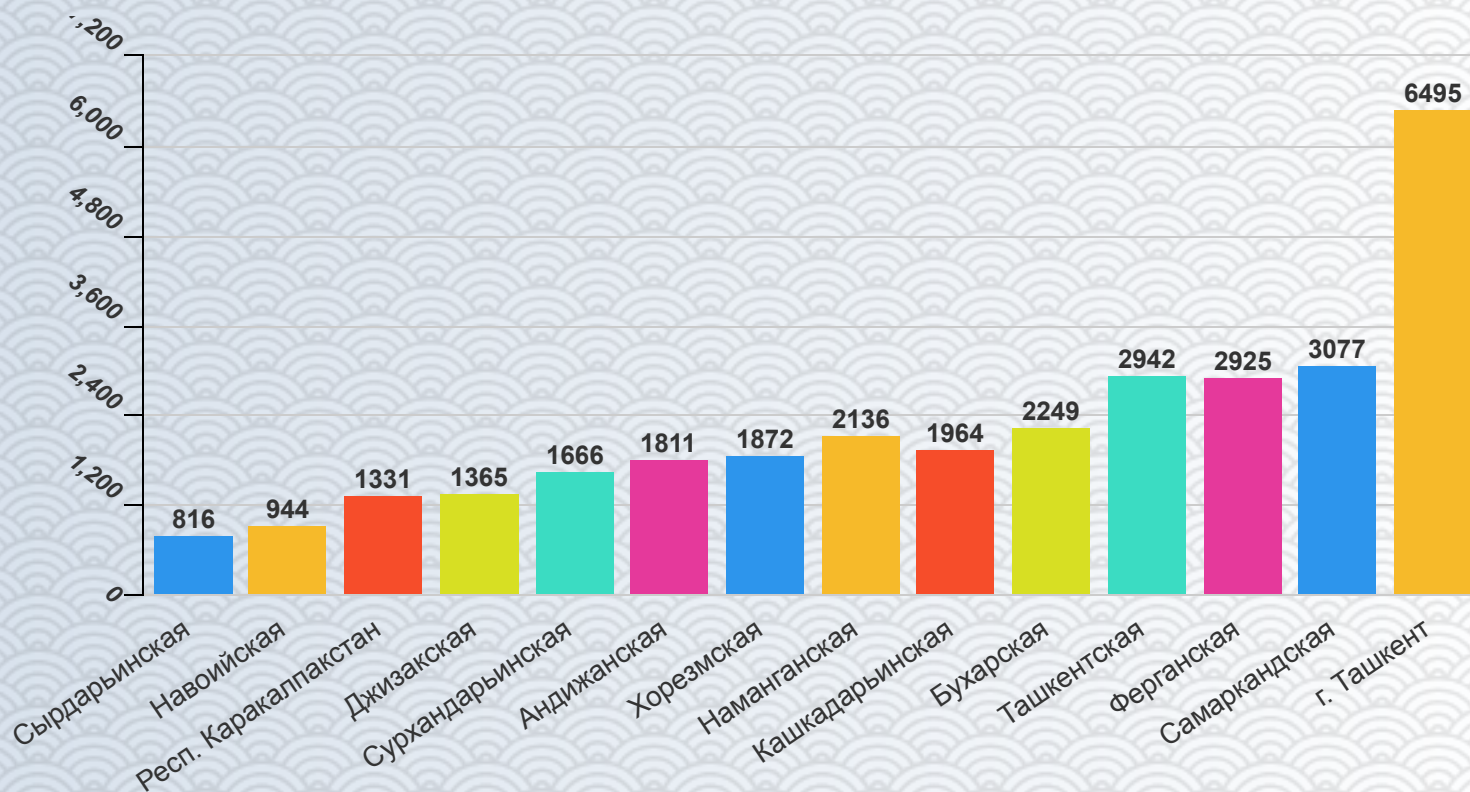
Прочие виды



3103

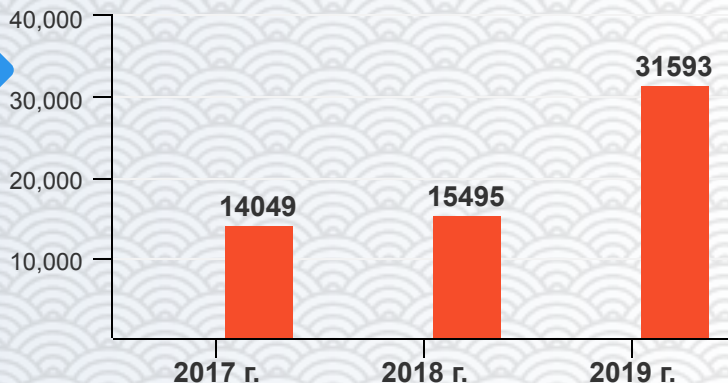
Количество вновь созданных предприятий и организаций в разрезе регионов, ед.

(без фермерских и дехканских хозяйств)



Наибольшая часть из всего количества вновь созданных предприятий и организаций приходится на город Ташкент (6495 ед.), Самаркандскую (3077 ед.), Ташкентскую (2942 ед.) и Ферганскую (2925 ед.) области. В отличие от этого, Сырдарьинская (816 ед.), Навоийская (944 ед.) и Джизакская (1365 ед.) области продемонстрировали низкий уровень их создания.

Количество вновь созданных предприятий и организаций по годам



Рост численности предприятий, ед.

КОММЕРЧЕСКИЕ ПРЕДПРИЯТИЯ

(без фермерских и дехканских хозяйств)

(по состоянию на 1 апреля 2019 года)

Количество действующих коммерческих предприятий и организаций по состоянию на 1 апреля 2019 года достигло 291,5 тыс.ед.

Количество действующих коммерческих предприятий согласно Классификатору организационно-правовых форм, ед.


Общества с ограниченной ответственностью



Частные предприятия



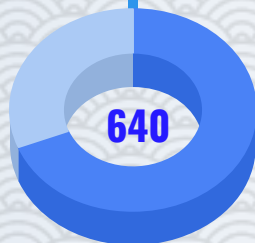
Семейные предприятия



Унитарные предприятия



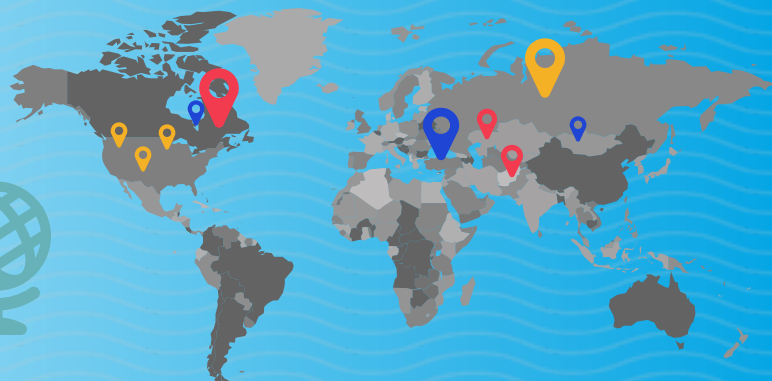
Акционерные общества



Другие



Предприятия с иностранным капиталом



8280 ед.

По сравнению с аналогичным периодом прошлого года их численность увеличилась на **42,4 %**

Количество действующих предприятий с иностранным капиталом

Основная их часть принадлежит Российской Федерации, Турецкой Республике, Китайской Народной Республике, Республике Казахстан и Республике Корея

По состоянию на 1 апреля 2019 года количество действующих предприятий с иностранным капиталом составило 8280 ед. По сравнению с аналогичным периодом прошлого года, их численность увеличилась на 2465, или на 42,4 %. Значительная их часть принадлежит Российской Федерации, Турецкой Республике, Китайской Народной Республике, Республике Казахстан и Республике Корея.

Количество действующих предприятий с иностранным капиталом ряда стран, ед.



Российская Федерация 1532

Турецкая Республика 982

Китайская Народная Республика 1222


Республика Казахстан 594

Республика Корея 689

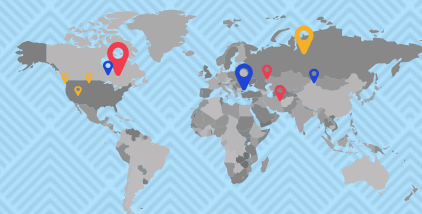
Другие 3261



Динамика роста действующих предприятий с участием иностранного капитала по годам, ед.



Также **4302** предприятия с иностранным капиталом являются совместными, **3978** - иностранными.



Всего

Иностранные предприятия

Совместные предприятия

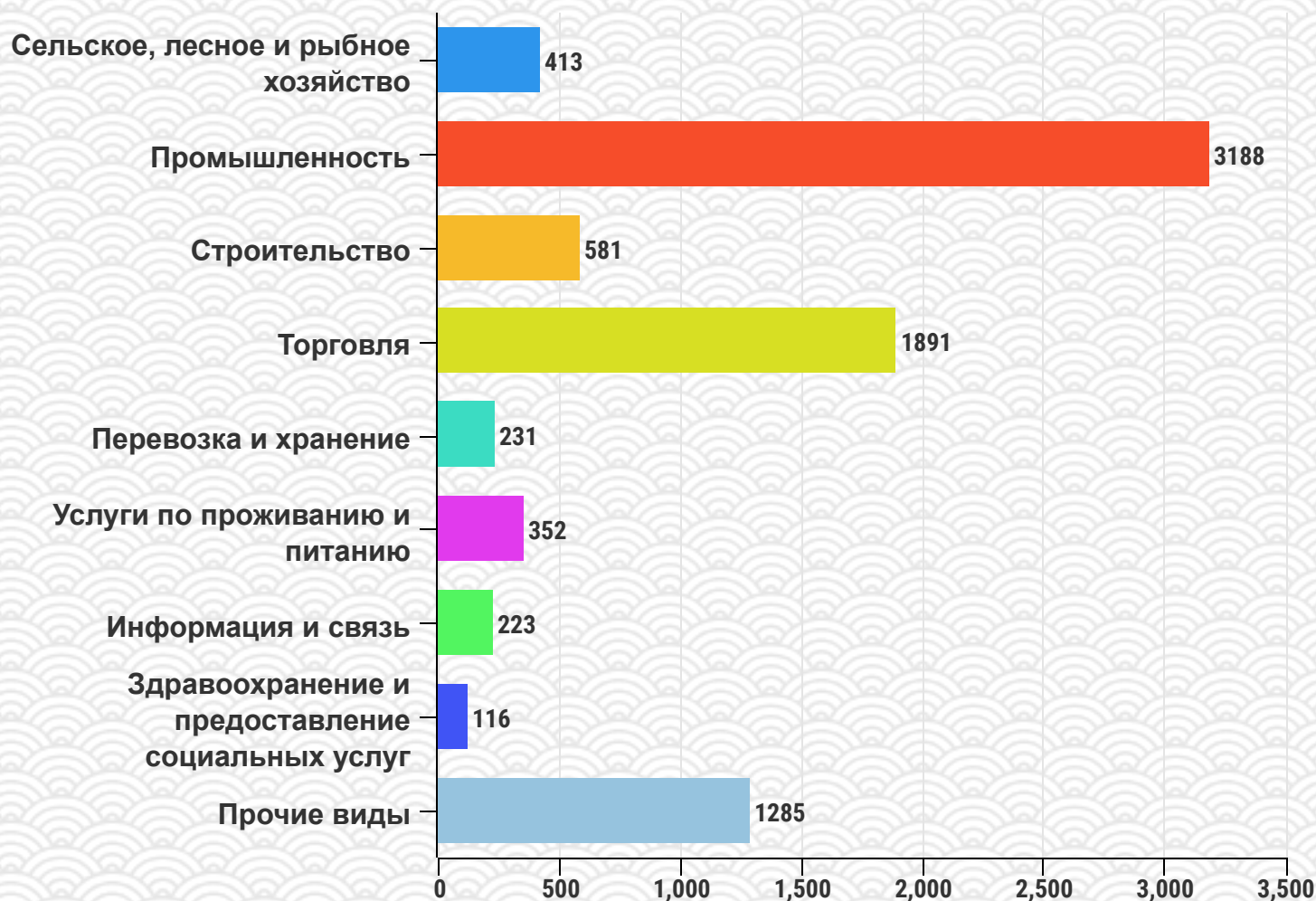


Количество действующих предприятий с участием иностранного капитала по регионам, ед.



Основная часть действующих предприятий с участием иностранного капитала приходится на город Ташкент - 5082 ед. (61,4 %), Ташкентскую - 913 ед. (11,0 %) и Самаркандскую - 430 ед. (5,2 %) области. Наименьшая их часть зафиксирована в Хорезмской - 81 ед. (1,0 %), Кашкадарьинской - 114 ед. (1,4 %), Сырдарьинской - 117 (1,4 %), Навоийской - 133 ед. (1,6 %) областях и Республике Каракалпакстан - 128 ед. (1,5 %).

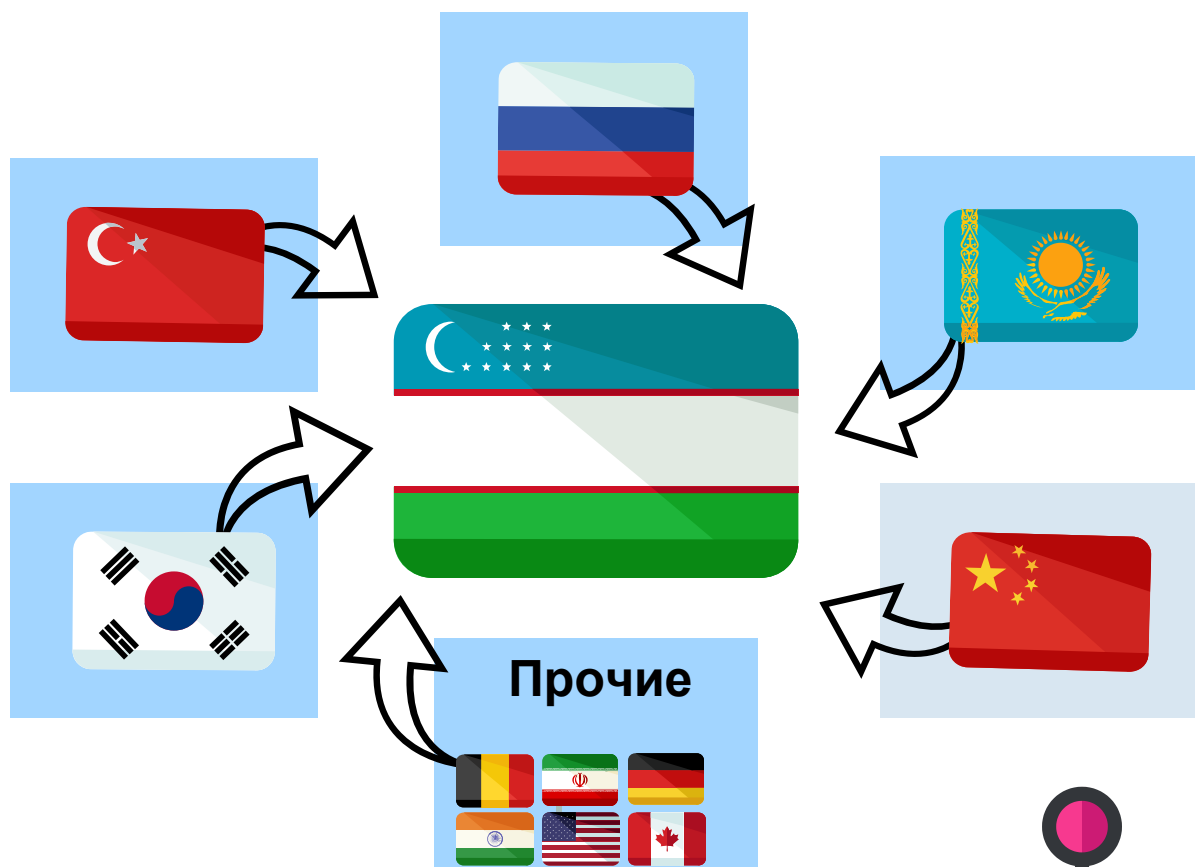
Количество действующих предприятий с участием иностранного капитала по видам экономической деятельности, ед.



Из этого видно, что основная часть действующих предприятий с участием иностранного капитала приходится на промышленность и торговлю, наименьшая доля выпадает на здравоохранение и предоставление социальных услуг, а также на информацию и связь.




Вновь созданные предприятия с иностранным капиталом



1 Вновь созданные предприятия

По итогам января-марта 2019 года в республике вновь были созданы 850 ед. предприятий с участием иностранного капитала. По сравнению с аналогичным периодом прошлого года, этот показатель увеличился на 463 ед.



При этом с участием капитала резидентов Российской Федерации зафиксированы 131 предприятие, Турецкой Республики – 117, КНР - 119, Республики Казахстан – 90 и Республики Корея – 65 предприятий.

Количество вновь созданных предприятий с участием иностранного капитала по видам экономической деятельности, ед.



Если рассматривать вновь созданные предприятия с участием иностранного капитала по видам экономической деятельности, то основная их часть приходится на торговлю - 242 ед., промышленность - 255 ед., строительство - 99 ед., сельское, лесное и рыбное хозяйство - 71 ед. и другие виды деятельности - 85 ед.

Количество малых предприятий и микрофирм

(без фермерских и дехканских хозяйств)

(по состоянию на 1 апреля 2019 года)



По состоянию на 1 апреля 2019 года в республике количество действующих малых предприятий и микрофирм составило 289,7 тыс. ед. Этот показатель больше аналогичного периода прошлого года на 21,4 %.

По итогам января-марта 2019 года количество вновь созданных субъектов малых предприятий и микрофирм составило более 30,4 тыс. ед., что на 17,2 тыс. ед. больше, чем за аналогичный период прошлого года.



• **Наибольшая доля малого предпринимательства (бизнеса)**

• **Наименьшая доля малого предпринимательства (бизнеса)**



• г. Ташкент
22,6 %



• Бухарская
5,8 %



• Ташкентская
9,3 %



• Хорезмская
4,6 %



• Ферганская
9,0 %



• Респ. Каракалпакстан
4,5 %



• Андижанская
8,4 %



• Сурхандарьинская
4,5 %



• Самаркандская
7,7 %



• Джизакская
4,3 %



• Наманганская
6,5 %



• Навоийская
3,4 %



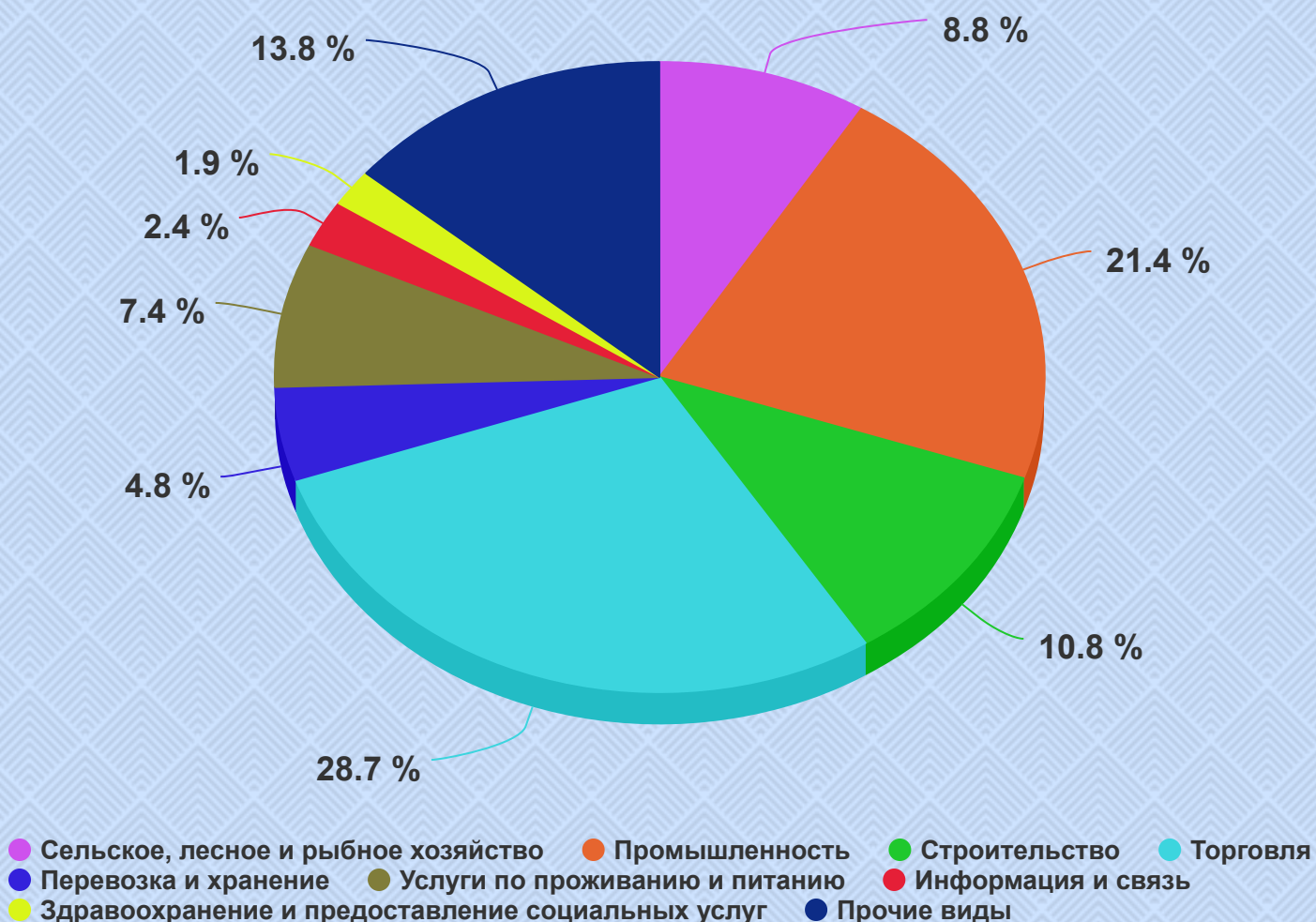
• Кашкадарьинская
6,2 %



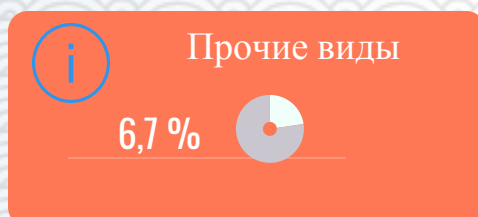
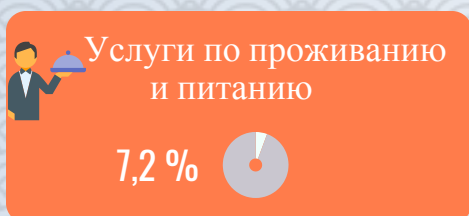
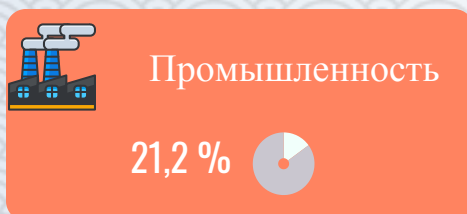
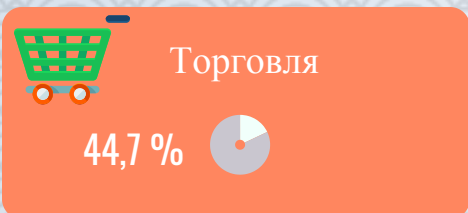
• Сырдарьинская
3,1 %

Из общего количества действующих малых предприятий и микрофирм 289,7 тыс. ед. по видам экономической деятельности приходятся на торговлю – 83,1 тыс.ед. (28,7 %), промышленность – 61,8 тыс.ед. (21,4 %), строительство – 31,4 тыс.ед. (10,8 %), сельское, лесное и рыбное хозяйство – 25,4 тыс.ед.(8,8 %), услуги по проживанию и питанию – 21,6 тыс.ед.(7,4 %), услуги по перевозке и хранению – 13,9 тыс.ед. (4,8 %), информацию и связь – 7,0 тыс.ед. (2,4 %), здравоохранение и предоставление социальных услуг – 5,6 тыс.ед. (1,9 %), а также на прочие виды – 39,9 тыс.ед. (13,8 %).

Доля действующих малых предприятий и микрофирм по видам экономической деятельности



Доля вновь созданных малых предприятий и микрофирм в разрезе экономической деятельности



Если рассматривать их количество по видам экономической деятельности, то наибольшая часть приходится на торговлю – 13304 ед., промышленность – 6444 ед., строительство – 2789 ед., сельское, лесное и рыбное хозяйство – 1835 ед. Наименьшее их число выпадает на здравоохранение и предоставление социальных услуг – 297 ед., информацию и связь – 366 ед., а также на перевозку и хранение – 879 ед.

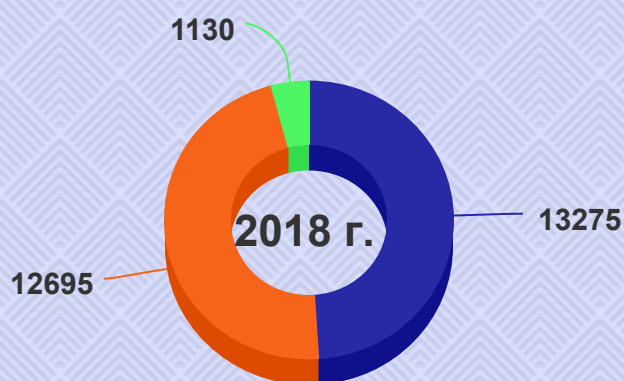
Количество вновь созданных малых предприятий и микрофирм в разрезе регионов, ед.



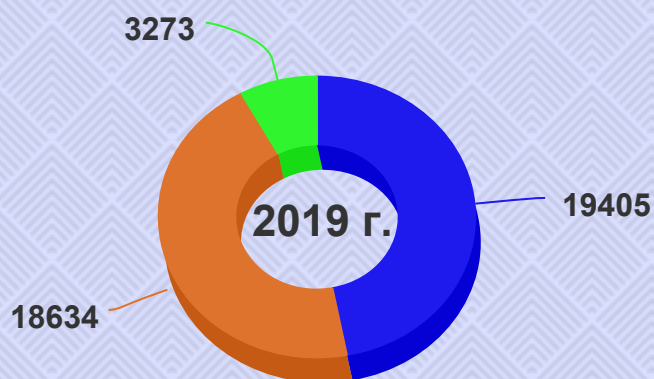
Значительная часть из всего количества вновь созданных субъектов малого предпринимательства приходится на город Ташкент (6304 ед.), Самаркандскую (2940 ед.), Ташкентскую (2856 ед.) и Ферганскую (2851 ед.) области. Наименьшая их часть зафиксирована в Сырдарьинской (789 ед.), Навоийской (889 ед.) областях и Республике Каракалпакстан (1280 ед.).

Динамика роста семейных предприятий, ед.

(по состоянию на 1 апреля)



● Зарегистрированные ● Действующие
● Вновь созданные



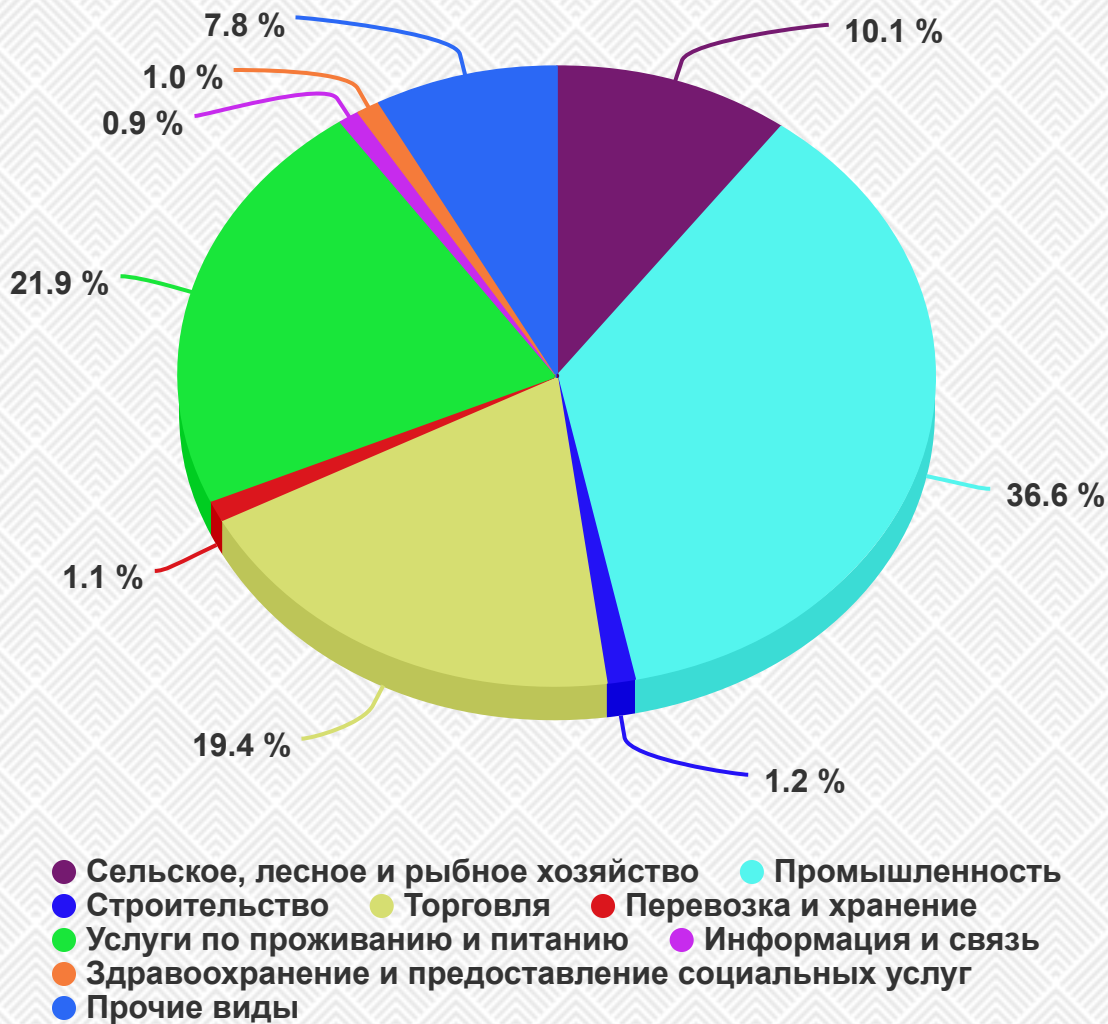
● Зарегистрированные ● Действующие
● Вновь созданные

Количество действующих семейных предприятий в разрезе регионов, ед.

По состоянию на 1 апреля 2019 г.



Доля действующих семейных предприятий в разрезе видов экономической деятельности



Если рассматривать количество действующих семейных предприятий по видам экономической деятельности, то основная их доля приходится на промышленность - 36,6 %, или 6819 ед., услуги по проживанию и питанию - 21,9 %, или 4081 ед., торговлю - 19,4 %, или 3615 ед., сельское, лесное и рыбное хозяйство - 10,1 %, или 1888 ед., строительство - 1,2 %, или 217 ед., перевозку и хранение - 1,1 %, или 196 ед., здравоохранение и предоставление социальных услуг - 1,0 %, или 188 ед., информацию и связь - 0,9 %, или 168 ед. и прочие виды - 7,8 %, или 1462 ед.

**Управление ведения и системного
обслуживания статистических
регистров**

Тел.:71-230-80-90(91)