



ГОСУДАРСТВЕННЫЙ КОМИТЕТ
РЕСПУБЛИКИ УЗБЕКИСТАН
ПО СТАТИСТИКЕ

**Аналитическая информация о демографии
предприятий и организаций, обладающих
статусом юридических лиц,
по состоянию на 1 сентября 2019 года**



Ташкент - 2019 г.

Аналитическая информация о демографии предприятий и организаций, обладающих статусом юридических лиц, по состоянию на 1 сентября 2019 года

(без учета фермерских и дехканских хозяйств)

(Данные сформированы на основании базы данных Агентства
государственных услуг при Министерстве юстиции
Республики Узбекистан)

В нашей стране происходит ряд позитивных изменений, связанных с ускорением развития малого и среднего бизнеса, в связи с чем создается благоприятная деловая среда. Важные решения принимаются в законодательстве в сфере государственной регистрации и учета субъектов предпринимательства, также улучшается автоматизированная система государственной регистрации. Все это является необходимым фактором для создания и развития частного бизнеса со стороны населения и иностранных инвесторов.

За январь-август 2019 года в республике количество вновь созданных предприятий и организаций достигло 68,7 тыс., что на 30,5 тыс. больше аналогичного периода прошлого года.

В результате этого число зарегистрированных предприятий и организаций с прошлого года увеличилось на 71,7 тыс.ед. (21,9 %) и достигло 399,2 тыс.ед.





Количество зарегистрированных предприятий и организаций (без учета фермерских и дехканских хозяйств)

По состоянию на 1 сентября 2019 года количество зарегистрированных предприятий и организаций составило 399,2 тыс. ед. и, если рассматривать по видам экономической деятельности, то на сферу торговли приходятся 24,5%, промышленности - 17,8%, строительства - 9,3%, сельского, лесного и рыбного хозяйства - 7,5%, услуг по проживанию и питанию - 6,4%, перевозки и хранения - 3,9%, информации и связи - 2,0%, здравоохранения и предоставления социальных услуг - 2,0%, на другие сферы экономической деятельности - 26,6%.

Доля зарегистрированных предприятий и организаций по видам экономической деятельности, % (без учета фермерских и дехканских хозяйств)



**Количество зарегистрированных предприятий и организаций
по видам экономической деятельности**
(без учета фермерских и дехканских хозяйств)

	Количество, тыс. ед.		01.09.2019 г.	
	01.09.2018 г.	01.09.2019 г.	Темпы роста, %	Удельный вес, %
Всего	327,4	399,2	121,9	100,0
<i>из них:</i>				
Сельское, лесное и рыбное хозяйство	25,0	29,9	119,8	7,5
Промышленность	56,3	70,9	125,8	17,8
Строительство	29,0	36,9	127,2	9,3
Торговля	72,7	97,9	134,7	24,5
Перевозка и хранение	13,3	15,7	117,9	3,9
Услуги по проживанию и питанию	20,1	25,6	127,4	6,4
Информация и связь	7,1	8,1	113,5	2,0
Здравоохранение и предоставление социальных услуг	6,6	7,8	117,1	2,0
Прочие виды	97,3	106,4	109,4	26,6

Наибольшее количество зарегистрированных предприятий и организаций по областям приходится на г.Ташкент (83 129 ед.), Ташкентскую (42 076 ед.), Ферганскую (34 759 ед.), Андижанскую (32 398 ед.) и Самаркандскую (31 689 ед.) области. Наименьшее их количество выпадает на Сырдарьинскую (12 820 ед.), Навоийскую (15 301 ед.) и Джизакскую (17 527 ед.) области.

Действующие предприятия и организации (без учета фермерских и дехканских хозяйств)

Количество действующих предприятий и организаций, по сравнению с аналогичным периодом прошлого года, увеличилось на 68,2 тыс. ед. (21,8 %), а их общее число составило 380,9 тыс. ед.

В аспекте экономической деятельности общее количество действующих предприятий и организаций в торговле составило 24,5 %, промышленности - 17,8 %, строительстве – 9,3 %, сельском, лесном и рыбном хозяйстве - 7,3 %, сфере услуг по проживанию и питанию - 6,3 %, перевозке и хранении - 3,9 %, информации и связи - 2,0 %, здравоохранении и социальных услугах - 2,0 %, на другие виды деятельности приходятся 26,9 %.

Доля действующих предприятий и организаций по видам экономической деятельности (без учета фермерских и дехканских хозяйств)



Наибольшее количество действующих предприятий и организаций находится в г. Ташкент (80 258 ед.), Ташкентской (36 299 ед.), Ферганской (34 298 ед.), Андижанской (30 954 ед.) и Самаркандской (30 078 ед.) областях. В Сырдарьинской (11 920 ед.), Навоийской (15 057 ед.) и Джизакской (16 730 ед.) областях зафиксирована небольшая их численность.

Количество действующих предприятий и организаций в разрезе регионов, ед.

(без учета фермерских и дехканских хозяйств)



Вновь созданные предприятия и организации (без учета фермерских и дехканских хозяйств)

За январь-август 2019 года было создано 68 654 ед. предприятий и организаций, что на 1,8 раз больше, чем за аналогичный период прошлого года.

Рост численности вновь созданных предприятий и организаций за январь-август 2015-2019 гг., ед. (без учета фермерских и дехканских хозяйств)



Наибольшая часть всего количества вновь созданных предприятий и организаций за январь-август 2019 года приходится на город Ташкент (13 754 ед.), Ташкентскую (6 832 ед.), Самаркандскую (6 002 ед.) и Ферганскую (5 614 ед.) области. В отличие от этого, Сырдарьинская (1 979 ед.), Джизакская (2 904 ед.), Сурхандарьинская (3 476 ед.), Хорезмская (3 780 ед.), Навоийская (4 425 ед.) области и Республика Каракалпакстан (2 870 ед.) продемонстрировали низкий уровень их создания.

**Количество вновь созданных предприятий
и организаций в разрезе регионов, ед.
за январь-август 2019 года**
(без учета фермерских и дехканских хозяйств)



Если рассматривать по видам экономической деятельности, то наибольшее их количество приходится на торговлю (25 527 ед.), промышленность (14 668 ед.), строительство (6 674 ед.), сельское, лесное и рыбное хозяйство (4 928 ед.), наименьшее - на здравоохранение и предоставление социальных услуг (969 ед.), информацию и связь (1 141 ед.), а также на перевозку и хранение (2 215 ед.).

**Количество вновь созданных предприятий и организаций
по видам экономической деятельности, ед.
за январь-август 2019 года**
(без учета фермерских и дехканских хозяйств)



Коммерческие предприятия

(без учета фермерских и дехканских хозяйств)

Количество действующих коммерческих предприятий и организаций по состоянию на 1 сентября 2019 года составило 320,6 тыс.ед., из них 82,8 тыс.ед. - частные предприятия, 23,2 тыс.ед. - семейные предприятия, 207,8 тыс.ед. - общества с ограниченной ответственностью и 6,8 тыс.ед. - другие предприятия и организации.

**Количество действующих коммерческих предприятий согласно
Классификатору организационно-правовых форм, ед.**
(без учета фермерских и дехканских хозяйств)

Общества с
ограниченной
ответственностью



Частные
предприятия



Семейные
предприятия



Унитарные
предприятия



Акционерные
общества



Другие



Предприятия с иностранным капиталом

По состоянию на 1 сентября 2019 года количество действующих предприятий с иностранным капиталом составило 9 507 ед. По сравнению с аналогичным периодом прошлого года, оно увеличилось на 2 799 ед., или на 41,7 %. Основная их часть относится к субъектам Российской Федерации, Турецкой Республики, Китайской Народной Республики, Республики Казахстан и Республики Корея.

Наибольшее количество действующих предприятий и организаций по областям приходится на г.Ташкент (5 665 ед.), Ташкентскую (1042 ед.), Самаркандскую (489 ед.) и Ферганскую (366 ед.) области. Наименьшее их количество выпадает на Хорезмскую (122 ед.), Сырдарьинскую (144 ед.) области и Республику Каракалпакстан (139 ед.).

Динамика роста действующих предприятий с участием
иностранного капитала, ед.



Количество действующих предприятий с иностранным
капиталом ряда стран, ед.



Следует отметить, что 4 800 предприятий с иностранным капиталом являются совместными, 4 707 - иностранными.

**Количество совместных и иностранных предприятий
в составе действующих с участием
иностранного капитала, ед.**



**Уровень активности предприятий с участием иностранного
капитала в разрезе регионов, %**



**Количество действующих предприятий с участием
иностранного капитала в разрезе регионов, ед.**

	Количество предприятий	Удельный вес, %
Республика Узбекистан	9 507	100,0
Республика Каракалпакстан	139	1,5
<i>области:</i>		
Андижанская	278	2,9
Бухарская	241	2,5
Джизакская	177	1,9
Кашкадарьинская	167	1,8
Навоийская	177	1,9
Наманганская	200	2,1
Самаркандская	489	5,1
Сурхандарьинская	300	3,1
Сырдарьинская	144	1,5
Ташкентская	1 042	11,0
Ферганская	366	3,8
Хорезмская	122	1,3
г. Ташкент	5 665	59,6

**Количество действующих предприятий
с участием иностранного капитала
по видам экономической деятельности, ед.**



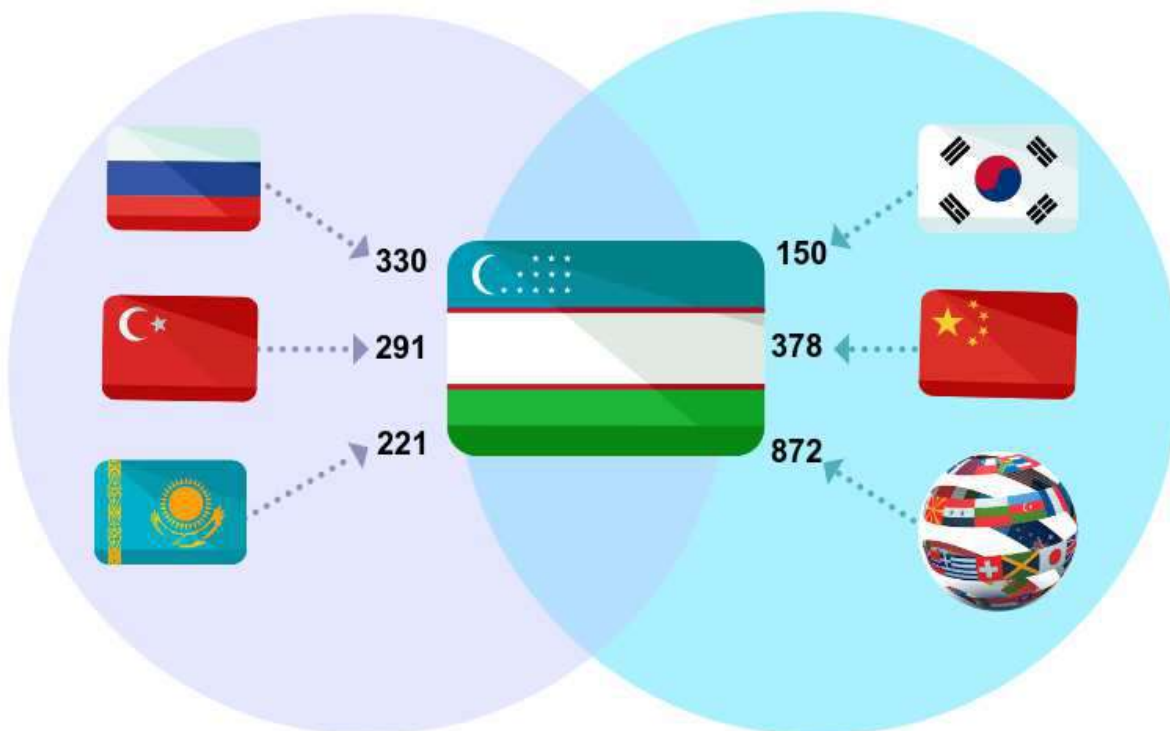
**Вновь созданные предприятия
с иностранным капиталом**

По итогам за январь-август 2019 года в республике было создано 2 242 ед. новых предприятий с участием иностранного капитала.

По сравнению с аналогичным периодом прошлого года, этот показатель увеличился на 846 ед.

Основная часть предприятий с участием иностранного капитала приходится на город Ташкент – 1 201 ед. (53,6 %), Ташкентскую - 200 ед. (8,9 %) и Сурхандарьинскую - 123 ед. (5,5 %) области. Наименьшая их доля зафиксирована в Республике Каракалпакстан - 25 ед. (1,1 %), Сырдарьинской - 38 ед. (1,7 %) и Хорезмской - 48 ед. (2,1 %) областях.

Количество вновь созданных предприятий
с участием иностранного капитала за январь-август 2019 года
в разрезе стран, ед.



Увеличение с участием капитала резидентов Российской Федерации составило 330 предприятий, Турецкой Республики – 291, КНР – 378, Республики Казахстан – 221 и Республики Корея – 150. Также интерес к совместной деятельности в 2019 году проявили резиденты Исламской Республики Афганистан, Республики Индия, Федеративной Республики Германии, Украины, Республики Азербайджан и др.

Если рассматривать количество вновь созданных предприятий с участием иностранного капитала по видам экономической деятельности, то наибольшее их количество приходится на промышленность - 683 ед. (30,5 %), торговлю - 646 ед. (28,8 %), строительство - 264 ед. (11,8 %), сельское, лесное и рыбное хозяйство - 179 ед. (8,0 %), услуги по проживанию и питанию - 97 ед. (4,3 %), наименьшее - на здравоохранение и предоставление социальных услуг - 37 ед. (1,6 %), информацию и связь - 51 ед. (2,3 %), а также на перевозку и хранение - 57 ед. (2,5 %).

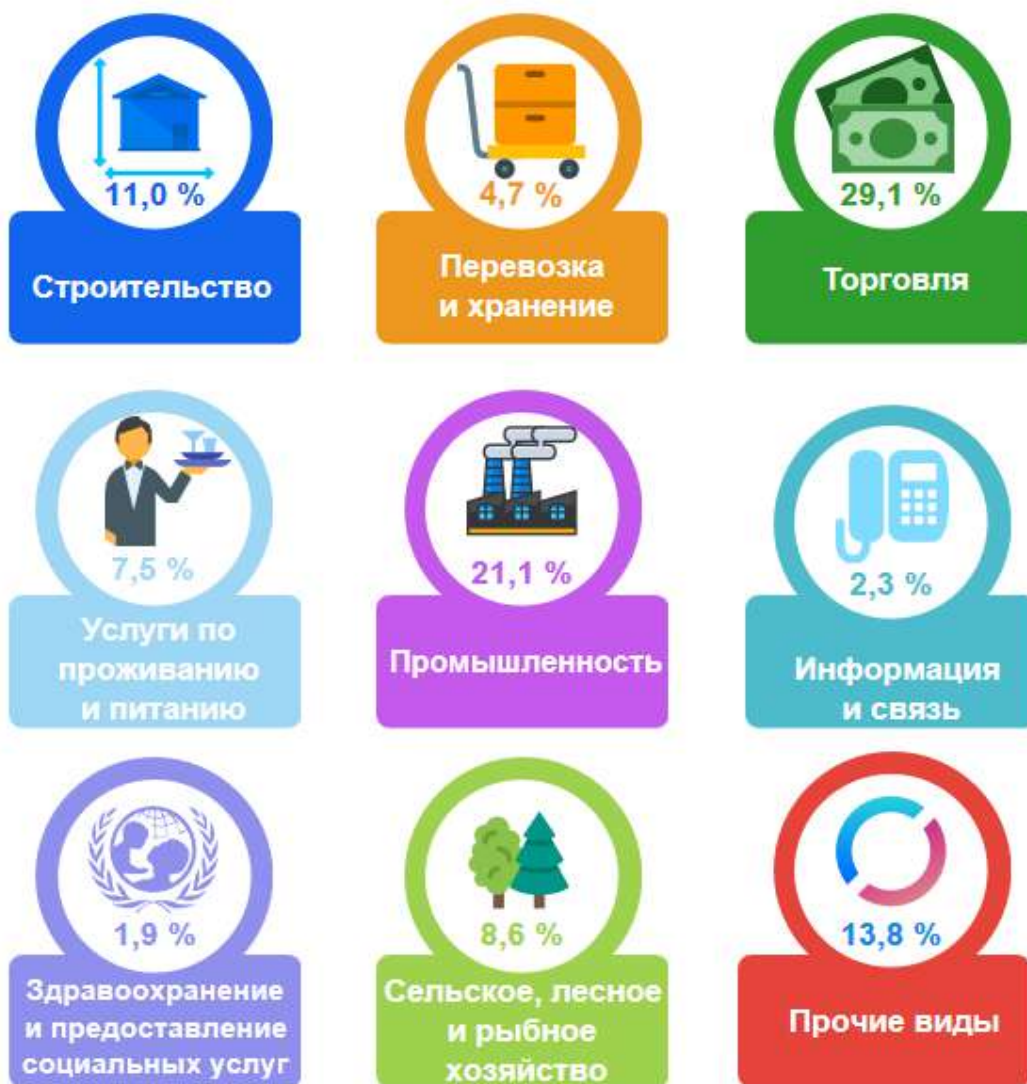
**Количество вновь созданных предприятий
с участием иностранного капитала за январь-август 2019 года
по видам экономической деятельности, ед.****Количество малых предприятий и микрофирм
(без учета фермерских и дехканских хозяйств)**

По состоянию на 1 сентября 2019 года в республике количество действующих малых предприятий и микрофирм составило 318,3 тыс. ед. Этот показатель больше аналогичного периода прошлого года на 25,7 %. Основная часть действующих малых предприятий и микрофирм приходится на город Ташкент - 70,6 тыс.ед. (22,2 %), Ташкентскую - 30,5 тыс.ед. (9,6 %), Ферганскую - 28,3 тыс.ед. (8,9 %) и Андижанскую - 26,0 тыс. ед. (8,2 %) области.

**Доля регионов в общем количестве действующих
малых предприятий и микрофирм**
(без учета фермерских и дехканских хозяйств)



Если рассматривать количество действующих малых предприятий и микрофирм по видам экономической деятельности, то наибольшее их количество приходится на торговлю - 92,6 тыс. ед. (29,1 %), промышленность - 67,2 тыс.ед. (21,1 %), строительство - 35,2 тыс.ед. (11,0 %), сельское, лесное и рыбное хозяйство - 27,4 тыс.ед. (8,6 %), наименьшее - на информацию и связь - 7,4 тыс.ед. (2,3 %), здравоохранение и предоставление социальных услуг - 6,1 тыс.ед. (1,9 %), а также на услуги по перевозке и хранению - 14,8 тыс.ед. (4,7 %).

**Доля действующих малых предприятий и микрофирм
по видам экономической деятельности**
(без учета фермерских и дехканских хозяйств)

По итогам за январь - август 2019 года количество вновь созданных субъектов малых предприятий и микрофирм составило 65,9 тыс. ед., что в 2,0 раз больше, чем за аналогичный период прошлого года. Значительная часть всего их количества зафиксирована в городе Ташкент (13 276 ед.), Ташкентской (6 599 ед.), Самаркандской (5 709 ед.) и Ферганской (5 376 ед.) областях. Наименьшая их доля приходится на Сырдарьинскую (1 885 ед.), Джизакскую (2 739 ед.), Сурхандарьинскую (3 340 ед.), Навоийскую (4 311 ед.) области, а также на Республику Каракалпакстан (2 755 ед.).

Количество вновь созданных малых предприятий
и микрофирм за январь-август 2019 года по видам
экономической деятельности, ед.
(без учета фермерских и дехканских хозяйств)

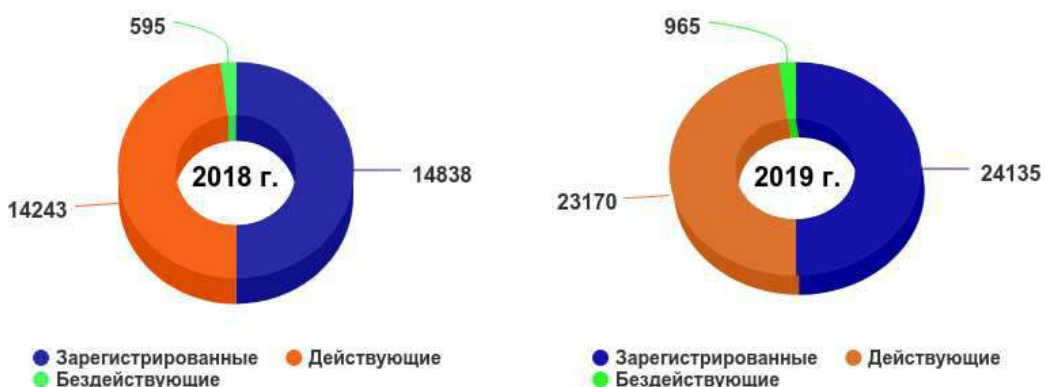


Если рассматривать их количество по видам экономической деятельности, то наибольшая часть приходится на торговлю - 25 509 ед., промышленность - 14 646 ед., строительство - 6 663 ед., сельское, лесное и рыбное хозяйство - 4 893 ед. Наименьшее их число составляет в сфере здравоохранения и предоставления социальных услуг - 872 ед., информации и связи - 1 134 ед., а также в сфере перевозки и хранения - 2 212 ед.

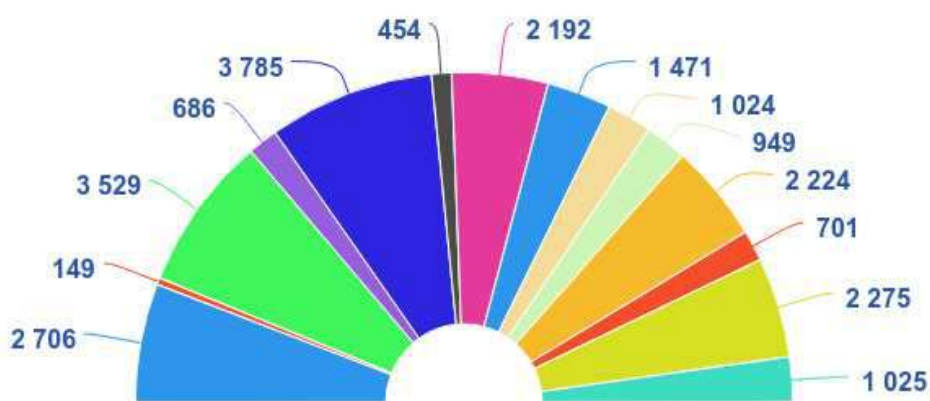
Количество семейных предприятий

По состоянию на 1 сентября 2019 года количество зарегистрированных семейных предприятий, прошедших государственную регистрацию в качестве юридических лиц, составило 24 135 ед., из них действующие достигли 23 170 ед., или 96,0 %. По сравнению с предыдущим годом, рост количества зарегистрированных и действующих семейных предприятий в среднем составил 62,7 %.

Динамика роста семейных предприятий, ед.

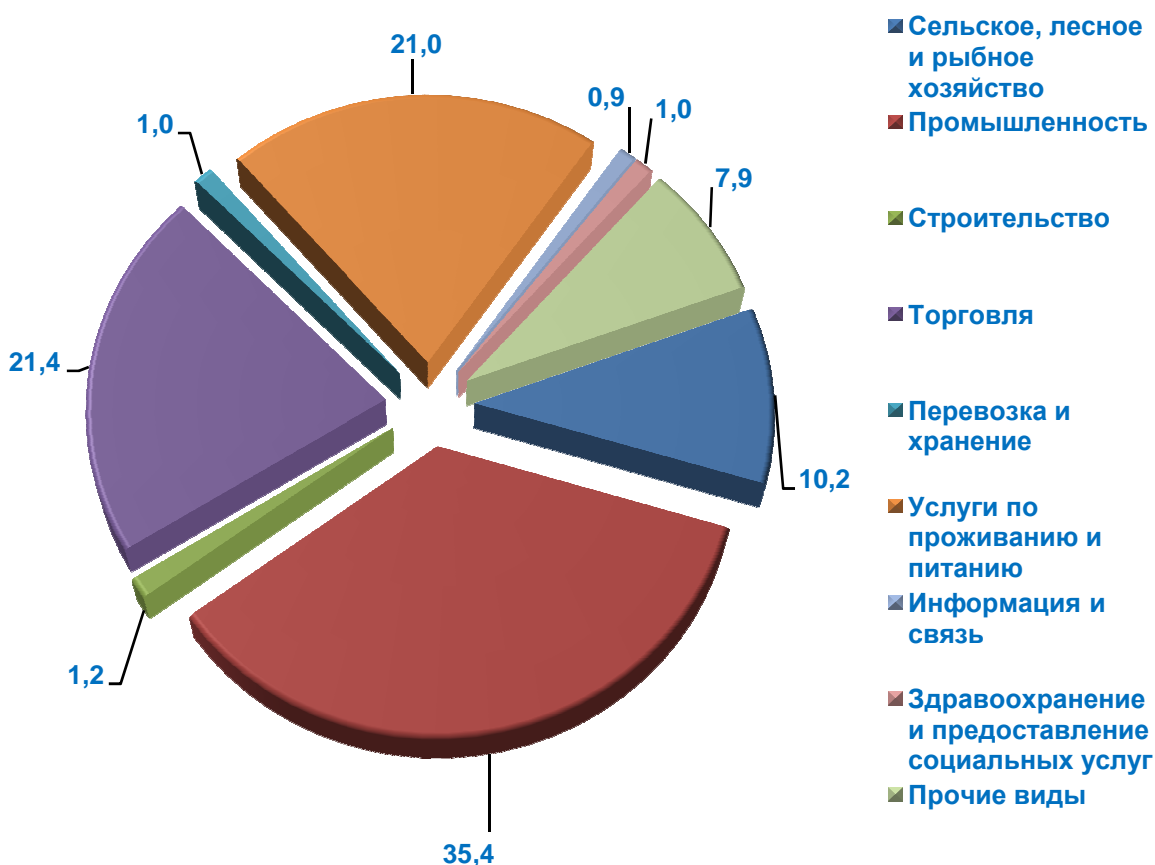


Количество действующих семейных предприятий в разрезе регионов, ед.



Если рассматривать количество действующих семейных предприятий по видам экономической деятельности, то основная доля приходится на промышленность - 35,4 %, или 8 203 ед., услуги по проживанию и питанию - 21,0 %, или 4 872 ед., торговлю - 21,4 %, или 4 958 ед., сельское, лесное и рыбное хозяйство - 10,2 %, или 2 353 ед., строительство - 1,2 %, или 274 ед., перевозку и хранение - 1,0 %, или 241 ед., здравоохранение и предоставление социальных услуг - 1,0 %, или 236 ед., информацию и связь - 0,9 %, или 211 ед. и прочие виды - 7,9 %, или 1 822 ед.

Доля действующих семейных предприятий в разрезе видов экономической деятельности, %



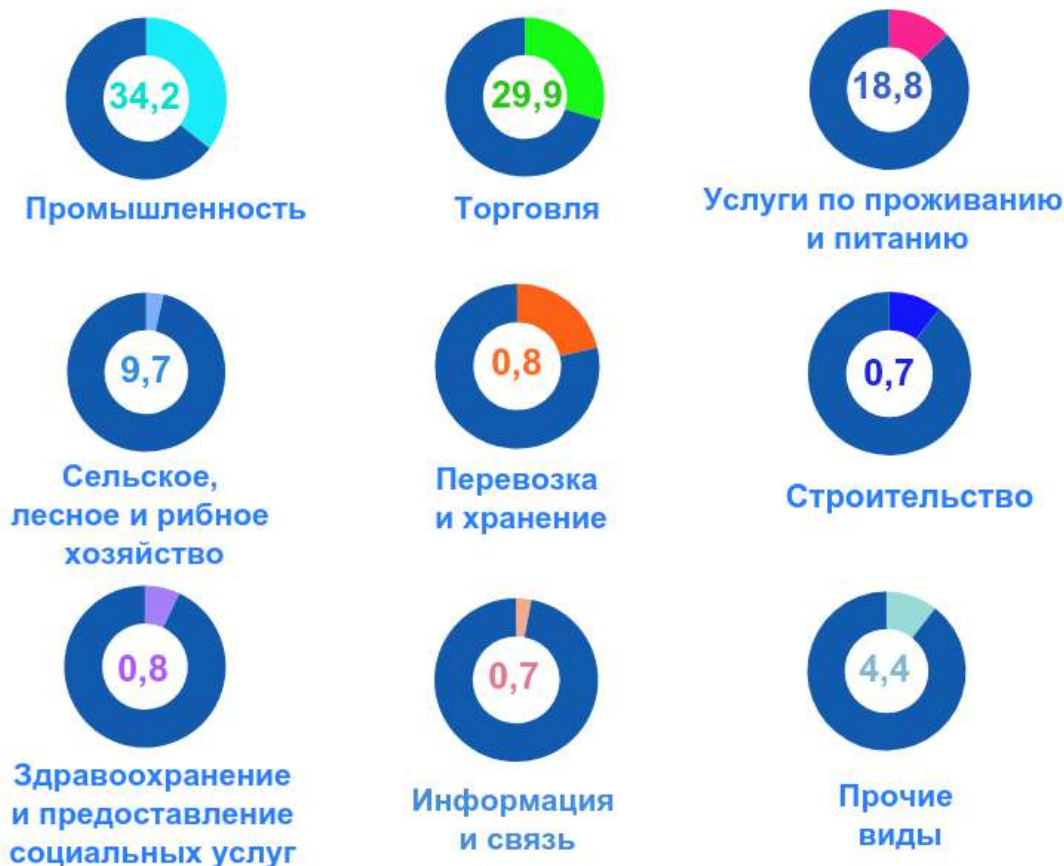
Если рассматривать количество действующих семейных предприятий по видам экономической деятельности по состоянию на 1 сентября 2019 года, то наибольшее их число приходится на промышленность и услуги по проживанию и питанию, наименьшее - на здравоохранение и предоставление социальных услуг, а также на информацию и связь.

**Количество вновь созданных семейных предприятий
за январь-август 2019 года, ед.**

	Количество предприятий	Удельный вес, %
Республика Узбекистан	8 225	100,0
Республика Каракалпакстан	297	3,6
<i>области:</i>		
Андижанская	129	1,6
Бухарская	560	6,8
Джизакская	205	2,5
Кашкадарьинская	391	4,7
Навоийская	1 570	19,1
Наманганская	147	1,8
Самаркандская	1 455	17,7
Сурхандарьинская	311	3,8
Сырдарьинская	68	0,8
Ташкентская	650	7,9
Ферганская	858	10,4
Хорезмская	1 028	12,5
г. Ташкент	556	6,8

По итогам за январь-август 2019 года количество вновь созданных семейных предприятий составило более 8,2 тыс. ед., что в 2,8 раз больше, чем за аналогичный период прошлого года. Значительная часть всего их числа зафиксирована в Навоийской (1 570 ед.), Самаркандской (1 455 ед.), Хорезмской (1 028 ед.) и Ферганской (858 ед.) областях. Наименьшая их доля приходится на Сырдарьинскую (68 ед.), Андижанскую (129 ед.) и Наманганскую (147 ед.) области.

Доля вновь созданных семейных предприятий
за январь-август 2019 года в разрезе видов
экономической деятельности, %



Если рассматривать количество вновь созданных семейных предприятий по видам экономической деятельности, то основная их доля приходится на промышленность - 34,2 %, или 2 811 ед., торговлю - 29,9 %, или 2 457 ед., услуги по проживанию и питанию – 18,8 %, или 1 546 ед., сельское, лесное и рыбное хозяйство – 9,7 %, или 802 ед., строительство - 0,7 %, или 58 ед., перевозку и хранение - 0,8 %, или 62 ед., здравоохранение и предоставление социальных услуг - 0,8 %, или 67 ед., информацию и связь - 0,7 %, или 57 ед. и прочие виды - 4,4 %, или 365 ед.

Ведение и системное обслуживание
статистических регистров
Тел: 71-230-80-90 (91)