

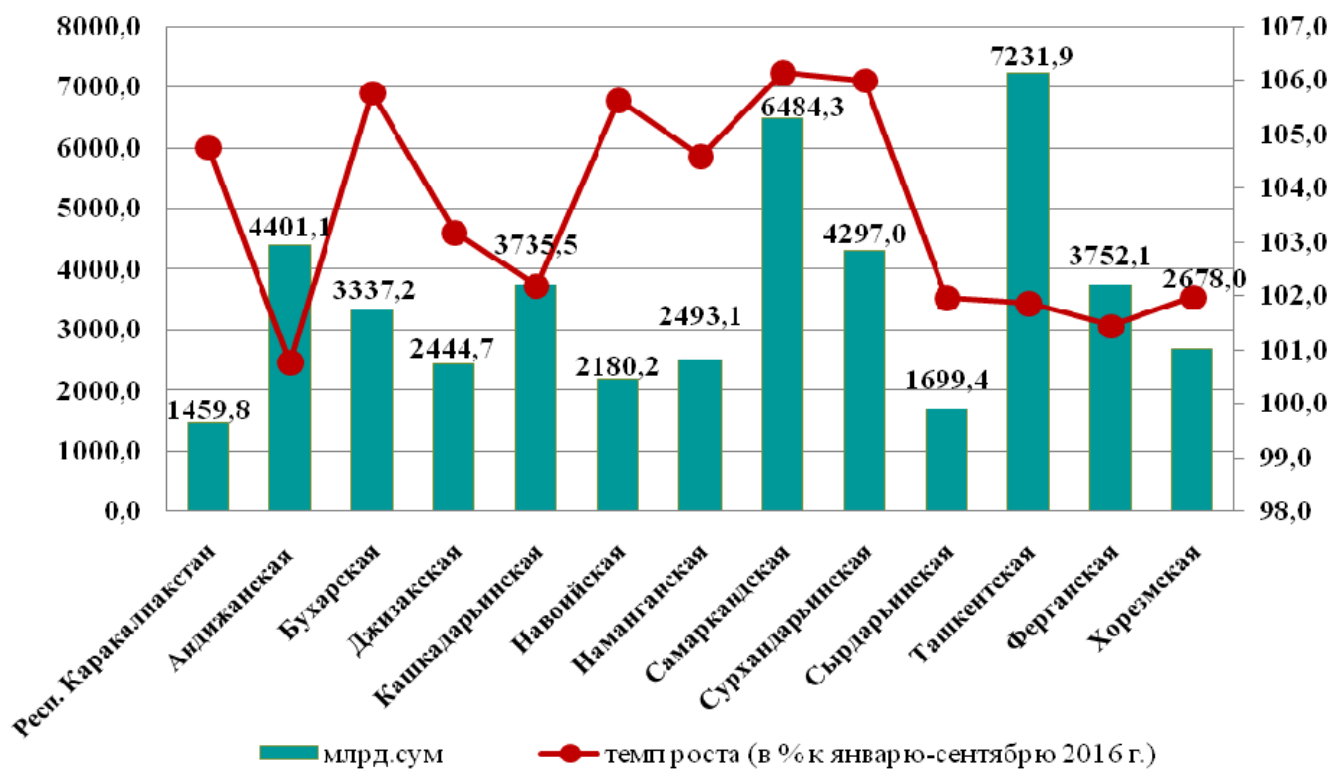


СЕЛЬСКОЕ, ЛЕСНОЕ И РЫБНОЕ ХОЗЯЙСТВО

Общий объем продукции (услуг) сельского, лесного и рыбного хозяйства в январе-сентябре 2017 года составил 46 194,3 млрд. сум или 103,5 процента к соответствующему периоду 2016 года, в том числе в растениеводстве и животноводстве, охоте и предоставлении услуг в этих областях – 45 982,3 млрд. сум (103,5 процента), в лесном хозяйстве – 63,4 млрд. сум (101,4 процента), в рыбном хозяйстве – 148,6 млрд. сум (111,9 процента). Увеличение объемов продукции (услуг) сельского, лесного и рыбного хозяйства связано в основном с увеличением производства продукции растениеводства и животноводства, охоты и предоставления услуг в этих областях.

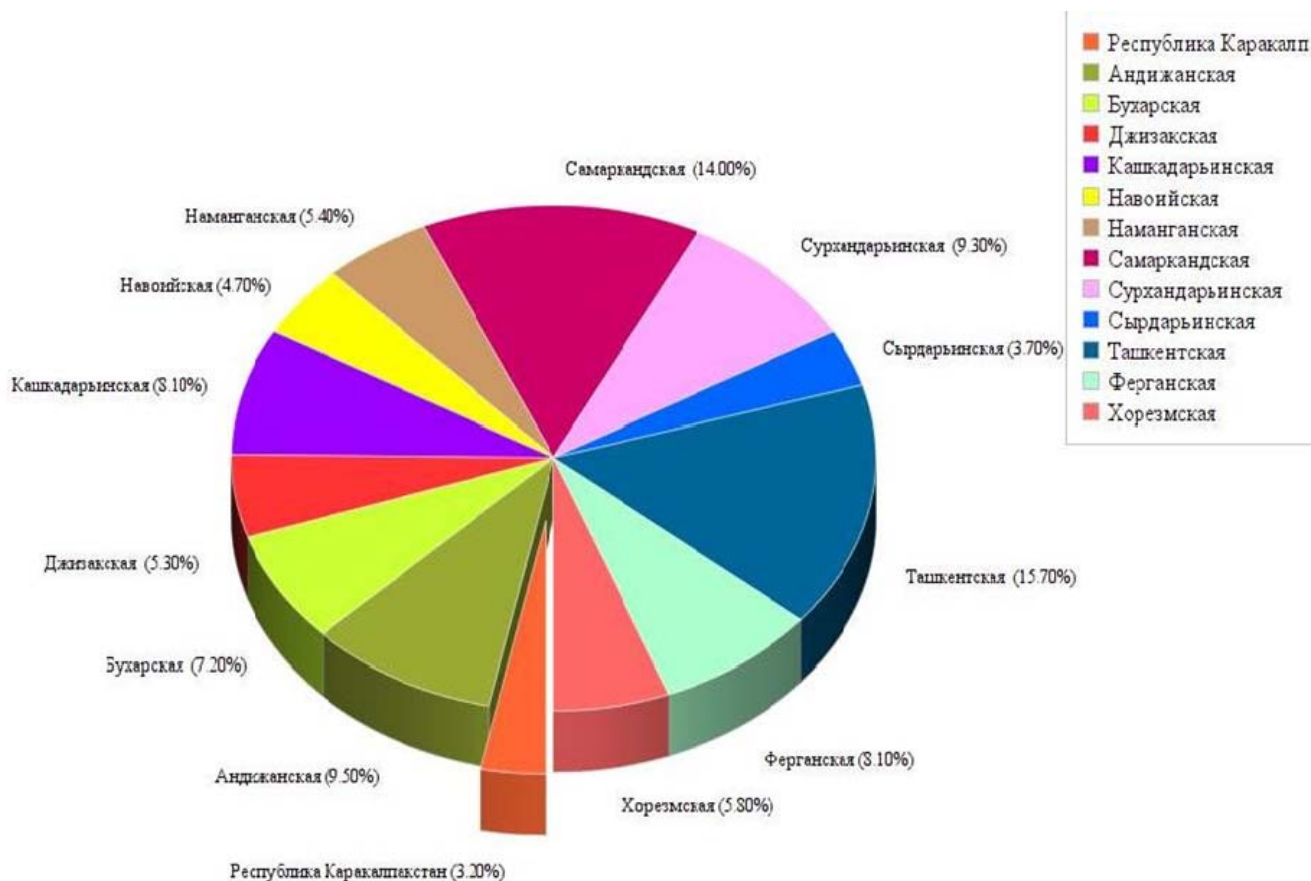
Наиболее высокие темпы роста наблюдались в Самаркандской (106,1 процента), Сурхандарьинской (106,0 процента), Бухарской (105,8 процента), Навоийской (105,6 процента) областях. Напротив в Андижанской (100,8 процента) и Ферганской (101,5 процента) областях наблюдались низкие темпы.

Объем продукции (услуг) сельского, лесного и рыбного хозяйства в разрезе регионов



Удельный вес Ташкентской области в общем объеме продукции (услуг) сельского, лесного и рыбного хозяйства составил 15,7 процента, Самаркандская и Андижанская области занимают последующие места с показателями 14,0 процента и 9,5 процента соответственно. Самая низкая доля отмечается в Республике Каракалпакстан (3,2 процента), Сырдарьинской (3,7 процента) и Навоийской (4,7 процента) областях.

Распределение объема продукции (услуг) сельского, лесного и рыбного хозяйства в разрезе регионов



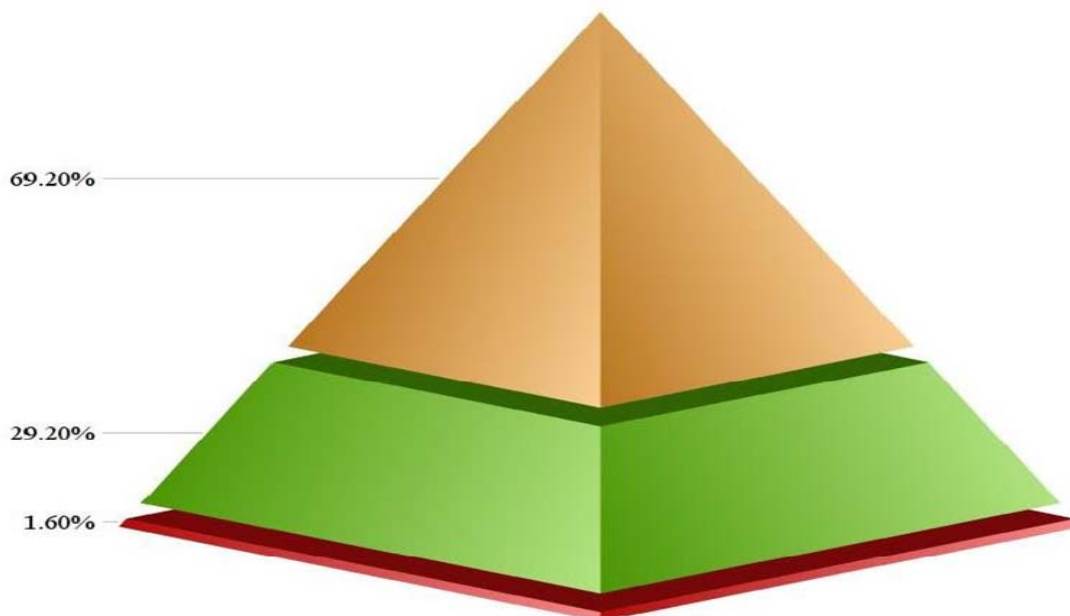
Продукция сельского хозяйства

Рост объема производства продукции сельского хозяйства в январе-сентябре 2017 года по сравнению с соответствующим периодом 2016 года составил 103,5 процента, в том числе продукция растениеводства – 102,0 процента, животноводства – 105,6 процента.

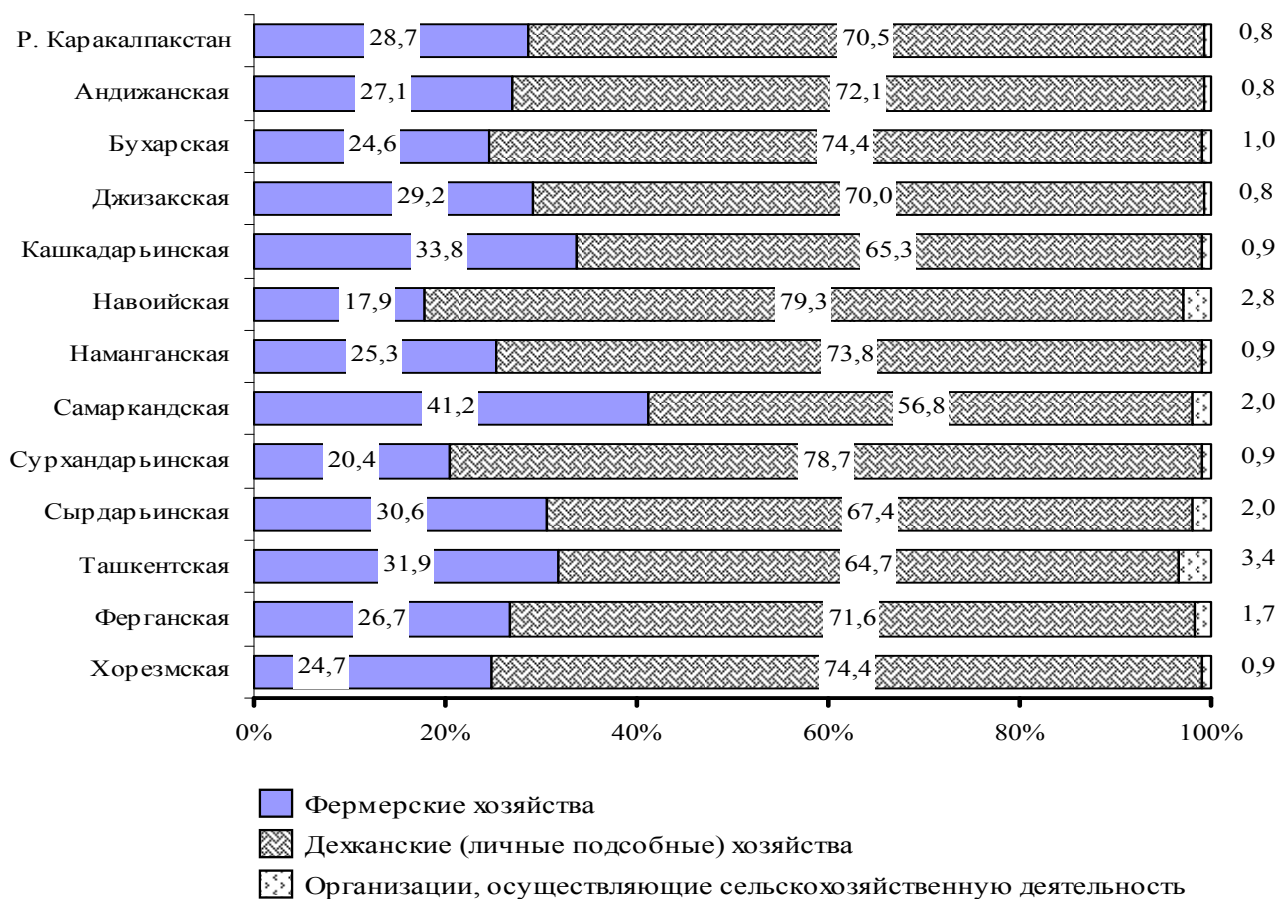
Анализ по категориям хозяйств показывает, что 69,2 процента общего объема продукции сельского хозяйства приходится на дехканские (личные подсобные) хозяйства, 29,2 процента – на фермерские хозяйства, 1,6 процента – на организации, осуществляющие сельскохозяйственную деятельность.

Распределение производства продукции сельского хозяйства по категориям хозяйств

■ организации, осуществляющие сельскохозяйственную деятельность
 ■ фермерские хозяйства
 ■ дехканские (личные подсобные) хозяйства



Распределение производства продукции сельского хозяйства по категориям хозяйств в разрезе регионов



При анализе распределения долей валовой продукции сельского хозяйства в разрезе территорий по категориям хозяйств наблюдалось, что самые высокие показатели во всех регионах приходятся на дехканские (личные подсобные) хозяйства.

Растениеводство



Объем производства продукции растениеводства в январе-сентябре 2017 года составил 27 869,7 млрд. сум или 102,0 процента к соответствующему периоду 2016 года. Удельный вес продукции растениеводства в общем объеме производства сельскохозяйственной продукции составил 61,5 процента.

Уборка урожая. В январе-сентябре текущего года произведено 7 380,5 тыс. тонн зерновых культур (99,6 процента), картофеля накопано в объеме 2 357,4 тыс. тонн (103,9 процента), собрано овощей – 8 695,2 тыс. тонн (105,8 процента), бахчей продовольственных – 1 569,9 тыс. тонн

(106,9 процента), плодов и ягод – 2 146,0 тыс. тонн (105,3 процента), винограда – 1 270,7 тыс. тонн (104,5 процента).

Животноводство



Объем производства продукции животноводства в январе-сентябре 2017 года составил 17 452,4 млрд. сум или 105,6 процента к соответствующему периоду 2016 года. В общем объеме производства продукции сельского хозяйства доля продукции животноводства составила – 38,5 процента.

Увеличение продукции животноводства в хозяйствах всех категорий обусловлено ростом объема производства мяса – на 6,2 процента, молока – на 6,2 процента, яиц – на 8,5 процента.

В январе-сентябре 2017 года всеми категориями хозяйств произведено мяса 1674,2 тыс. тонн в живом весе, 7 327,9 тыс. тонн молока, 4 917,8 млн. шт. яиц, 30,1 тыс. тонн шерсти, 1 000,7 тыс. штук каракульских шкурок.

По состоянию на 1 октября текущего года общее поголовье крупного рогатого скота достигло 12 111,5 тыс. голов, в том числе коров – 4 370,8 тыс. голов, овец и коз – 20 330,9 тыс. голов, птицы – 69 008,8 тыс. голов.

По сравнению с соответствующим периодом 2016 года во всех категориях хозяйств поголовье крупного рогатого скота увеличилось на 536,8 тыс. голов (на 4,6 процента), в том числе коров – на 95,8 тыс. голов (на 2,2 процента), овец и коз – на 363,0 тыс. голов (на 1,8 процента), птицы – на 5 575,9 тыс. голов (на 8,8 процента).