

## Количество лиц, въезжавших и выезжавших из Республики Узбекистан

январь-декабрь 2017 года

### Цифры:

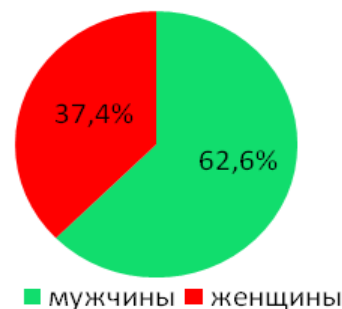
За 2017 год число въехавших иностранных граждан в Республику Узбекистан составило 2847,9 тысяч человек.

За 2017 год число выехавших граждан Республики Узбекистан составили 6823,9 тысяч человек.



К концу 2017 года число въехавших иностранных граждан в Республику Узбекистан составили 2847,9 тысяч человек, что на 32,0% процента больше по сравнению с прошлым годом. Из числа въехавших иностранных граждан в Республику Узбекистан 1281,5 тысяч человек (45,0%) составили мужчины, 1566,4 тысяч человек (55,0%) составили женщины.

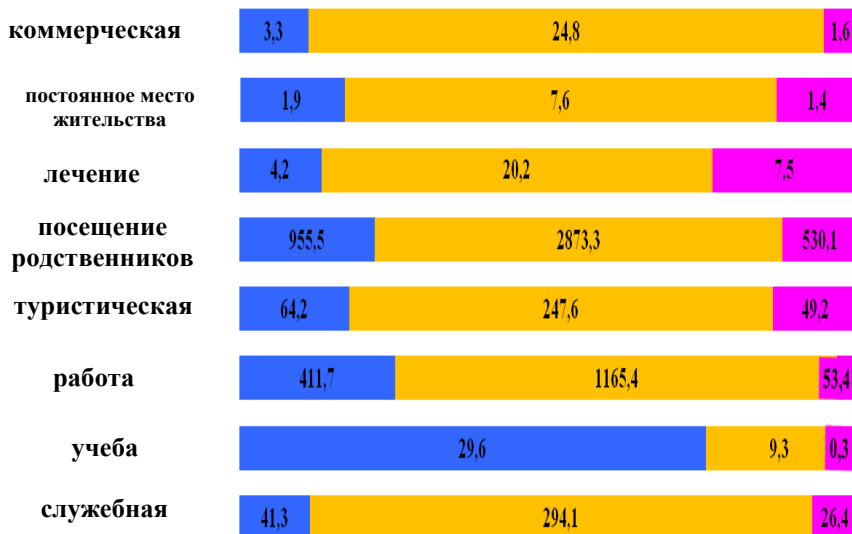
К концу 2017 года число выехавших граждан Республики Узбекистан составили 6823,9 тысяч человек, что на 28,5% больше по сравнению с прошлым годом. Из числа выехавших граждан Республики Узбекистан 4268,5 тысяч человек (62,6%) составили мужчины, 2555,4 тысяч человек (37,4 %) составили женщины.



Распределение въехавших иностранных лиц в Республику Узбекистан по возрасту, тысяч человек



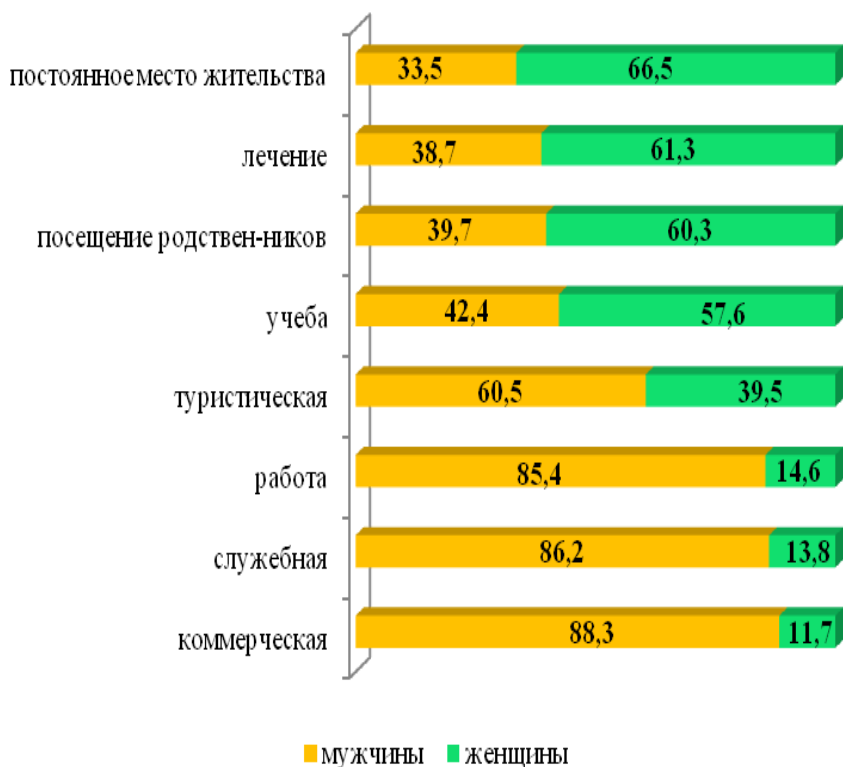
Распределение выехавших граждан Республики Узбекистан по возрасту, тысяч человек



16-25 лет      26-55 лет      56 лет и старше

## Количество лиц, въезжавших и выезжавших из Республики Узбекистан

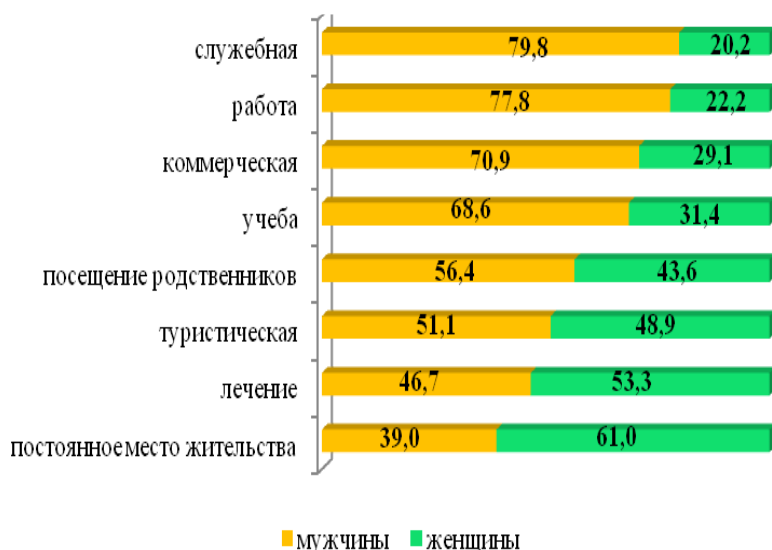
Распределение числа въехавших иностранных граждан в Республику Узбекистан по признаку пола, в процентах



За 2017 год целями поездки у 10,9 тысяч граждан Республики Узбекистан (39,0% мужчин, 61,0% женщин) были постоянное место жительства, 29,7 тысяч человек (70,9% мужчин, 29,1% женщин) коммерческая, 32,0 тысяч человек (46,7% мужчин, 53,3% женщин) лечение, 39,2 тысяч человек (68,6% мужчин, 31,4% женщин) учёба, 362,0 тысяч человек (51,1% мужчин, 48,9% женщин) туристическая, 361,8 тысяч человек (79,8% мужчин, 20,2% женщин) служебная, 1630,5 тысяч человек (77,8% мужчин, 22,2% женщин) работа, 4358,9 тысяч человек (56,4% мужчин, 43,6% женщин) посещение родственников.

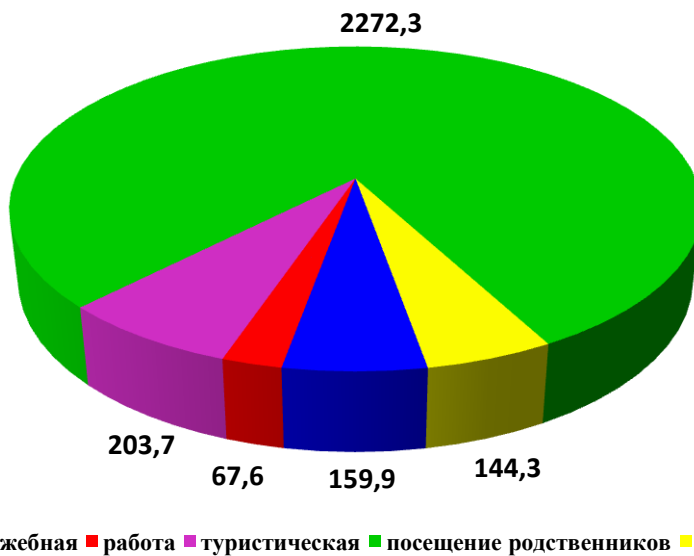
За 2017 год целями поездки у 5,9 тысяч въехавших иностранных граждан в Республику Узбекистан (42,4% мужчин, 57,6% женщин) были учёба, у 18,5 тысяч человек (88,3% мужчин, 11,7% женщин) коммерческая, 28,7 тысяч человек (38,7% мужчин, 61,3% женщин) лечение, 67,6 тысяч человек (85,4% мужчин, 14,6% женщин) работа, 90,2 тысяч человек (33,5% мужчин, 66,5% женщин) постоянное место жительства, 159,9 тысяч человек (86,2% мужчин, 13,8% женщин) служебная, 203,7 тысяч человек (60,5% мужчин, 39,5% женщин) туристическая, 2272,3 тысяч человек (39,7% мужчин, 60,3% женщин) посещение родственников.

Распределение числа выехавших граждан Республики Узбекистан по признаку пола, в процентах



## Количество лиц, въезжавших и выезжавших из Республики Узбекистан

### Число въехавших иностранных граждан в Республику Узбекистан в течение 2017 года, тысяч человек



В течение 2017 года целями поездки у 79,8% въехавших иностранных граждан в Республику Узбекистан (2272,3 тысяч человек) были посещение родственников, 7,2% (203,7 тысяч человек) - туристическая, 5,6% (159,9 тысяч человек) - служебная, 2,4% (67,6 тысяч человек) - работа, 5,1% (144,3 тысяч человек) – другие причины.

В течение 2017 года целями поездки у 63,9% выехавших граждан Республики Узбекистан (4358,9 тысяч человек) были посещение родственников, 23,9% (1630,5 тысяч человек) - работа, 5,3% (361,8 тысяч человек) - служебная, 5,3% (361,0 тысяч человек) - туристическая, 1,6% (111,8 тысяч человек) – другие причины.

### Число выехавших граждан Республики Узбекистан в течение 2017 года, тысяч человек

