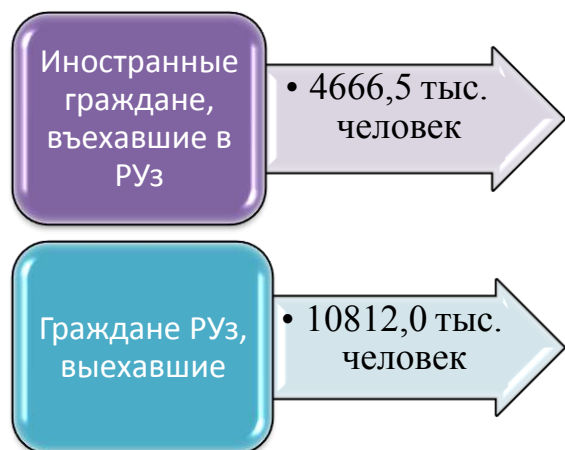


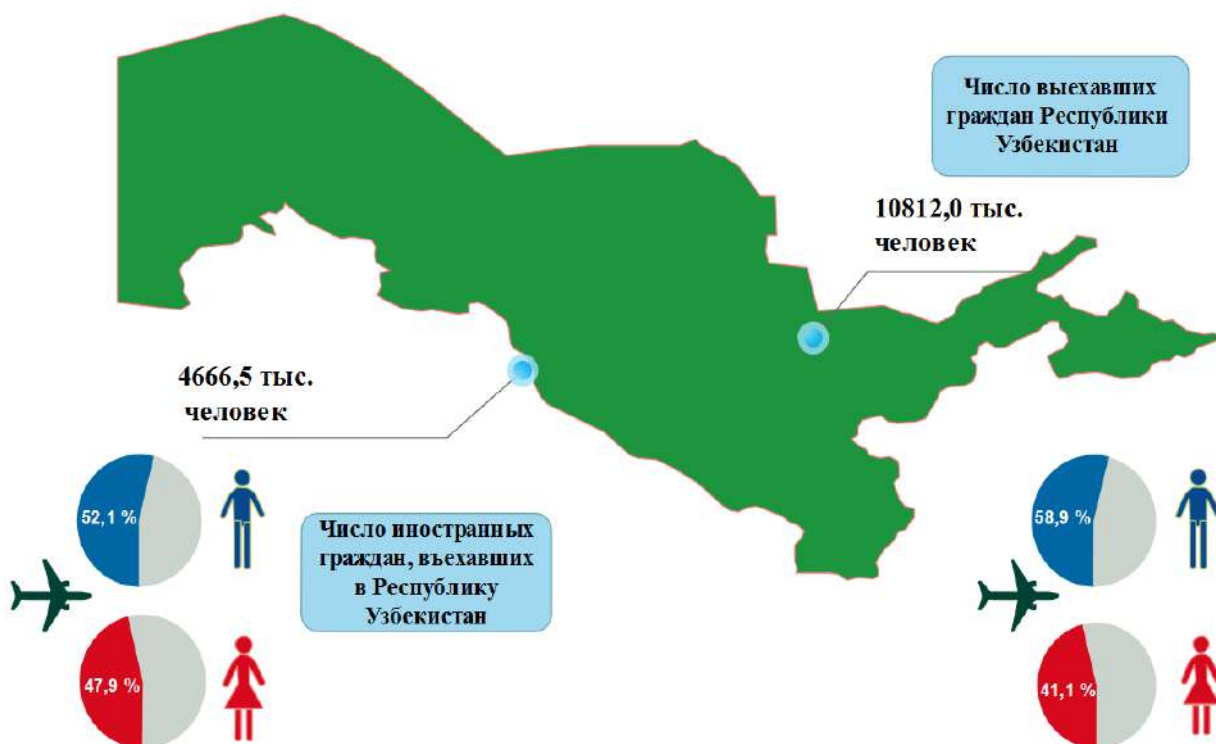
Количество лиц, въехавших и выехавших из Республики Узбекистан в январе-сентябре 2018 года



Въехавшие в Республику Узбекистан иностранные граждане представляют собой иностранные лица, въехавших в страну с нижеперечисленными целями: лечение, посещение родственников, туристическая, работа, учеба, служебная и др.

Выехавшие из Республики Узбекистан граждане представляют собой лица, имеющие гражданство Республики Узбекистан, посетившие другие иностранные государства с целью лечения, пребывания у родственников, по туризму, работе, учебе, служебной и др.

Число иностранных граждан, въехавших в Республику Узбекистан и выехавших граждан Республики Узбекистан по признаку пола



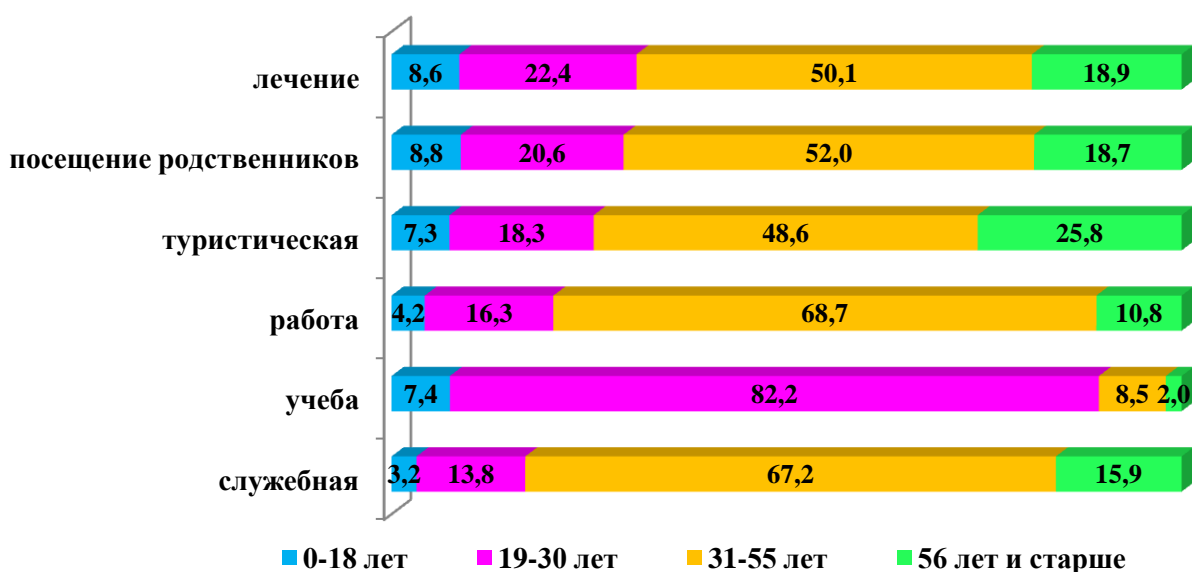
По Республике Узбекистан в январе-сентябре 2018 года число въехавших иностранных граждан составило 4666,5 тыс. человек, что в 2,3 раза больше, по сравнению с соответствующим периодом прошлого года. Из числа въехавших в Республику Узбекистан иностранных граждан 2429,6 тыс. человек (52,1 %) составили мужчины, 2236,9 тыс. человек (47,9 %) – женщины.

В январе-сентябре 2018 года число выехавших граждан Республики Узбекистан достигло 10812,0 тыс. человек, что в 2,1 раза больше, по сравнению с прошлым годом. Из числа выехавших граждан Республики Узбекистан 6368,9 тыс. человек (58,9 %) составили мужчины, 4443,1 тыс. человек (41,1 %) – женщины.

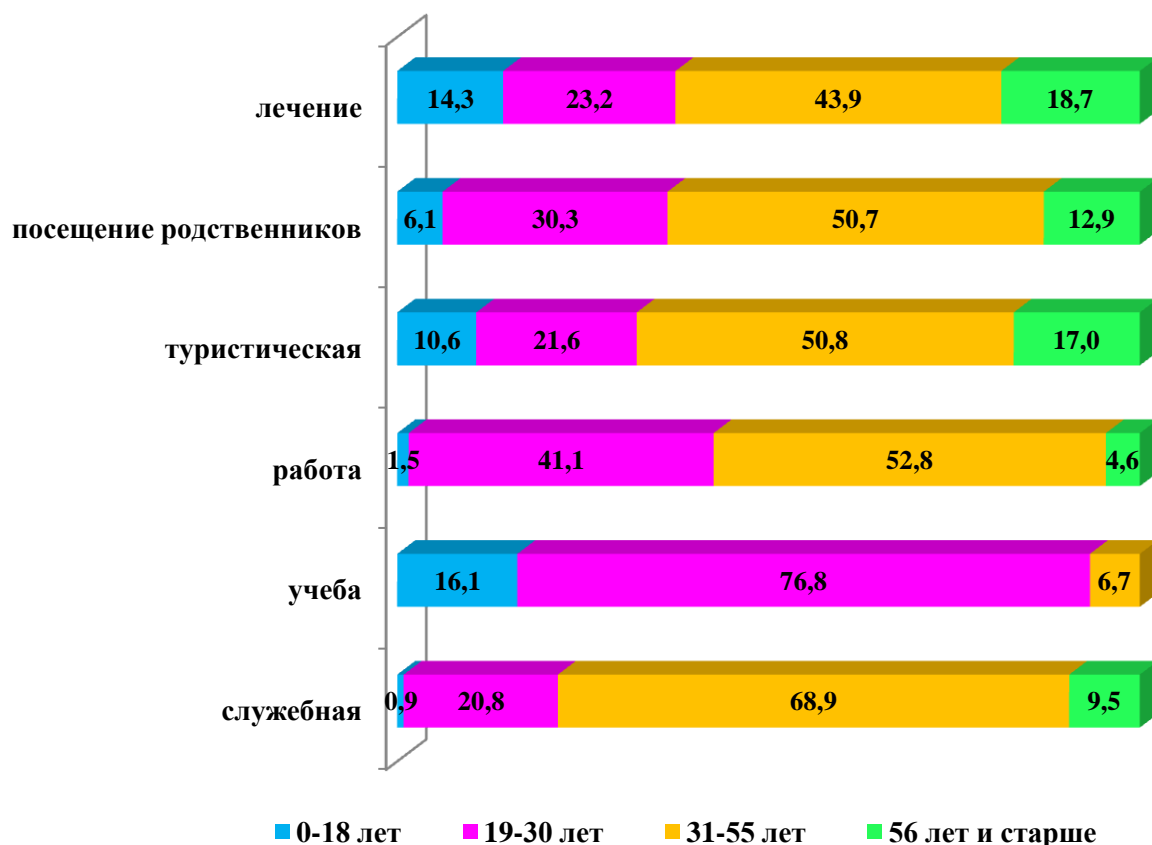
По странам, из которых наблюдается поток иностранных граждан в Узбекистан, лидирует соседняя республика – Казахстан. Это 40,2 % от общего числа всех иностранных граждан. Далее по Таджикистану – 24,8 % от общего потока иностранных граждан, по Кыргызстану – 16,7 %, по России – 7,4 %. По странам из дальнего зарубежья главенствует Турция – 1,1 % иностранных граждан, далее идут Китай – 0,6 %, Южная Корея – 0,5 %, Индия, Германия, Япония – по 0,3 % соответственно.

В Казахстан выехали 53,4 % граждан Узбекистана от общего числа выехавших, в Кыргызстан – 22,2 %, в Таджикистан – 11,6 %, в Россию – 8,2 %. В зарубежные страны, в частности в Турцию, выехали 1,3 % граждан Узбекистана, в Южную Корею – 0,6 %, в ОАЭ – 0,3 %, в Китай, Саудовскую Аравию и Индию – по 0,2 %.

Распределение в Республику Узбекистан въехавших иностранных лиц по возрасту, %



Распределение выехавших граждан Республики Узбекистан по возрасту, %




В январе-сентябре 2018 года целью поездки у 7,7 тыс. въехавших иностранных граждан в Республику Узбекистан (39,0 % мужчин, 61,0 % женщин) были учёба, у 30,0 тыс. (68,7 % мужчин, 31,3 % женщин) – работа, у 36,0 тыс. (83,0 % мужчин, 17,0 % женщин) – коммерческая, у 41,1 тыс. (83,0 % мужчин, 17,0 % женщин) – служебная, у 41,6 тыс. (37,8 % мужчин, 62,2 % женщин) - лечение, у 327,2 тыс. (52,4 % мужчин, 47,6 % женщин) – туристическая, у 3461,9 тыс. (45,3 % мужчин, 54,7 % женщин) – посещение родственников.

В январе-сентябре 2018 года целью поездки у 37,7 тыс. человек (65,9 % мужчин, 34,1 % женщин) были учёба, у 46,7 тыс. (46,1 % мужчин, 53,9 % женщин) – лечение, у 84,4 тыс. (91,3 % мужчин, 8,7 % женщин) – служебная, у 307,7 тыс. (52,0 % мужчин, 48,0 % женщин) – туристическая, у 3375,6 тыс. (73,3 % мужчин, 26,7 % женщин) – работа, у 6117,2 тыс. (49,3 % мужчин, 50,7 % женщин) – посещение родственников.


Распределение числа въехавших в Республику Узбекистан иностранных граждан по признаку пола, %



Распределение числа выехавших граждан Республики Узбекистан по признаку пола, %

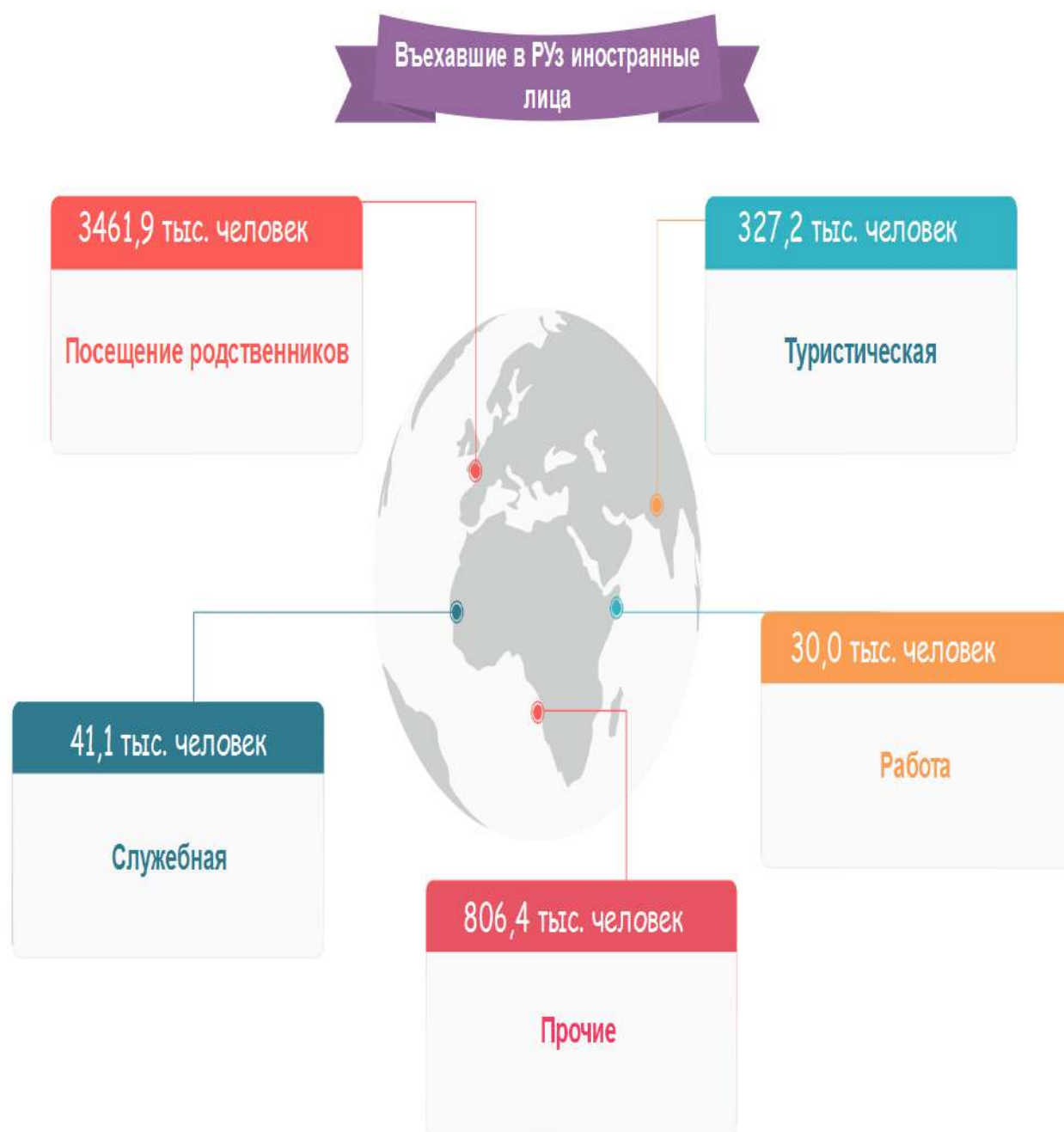


Распределение иностранных граждан, въехавших в Республику Узбекистан по цели поездки, %



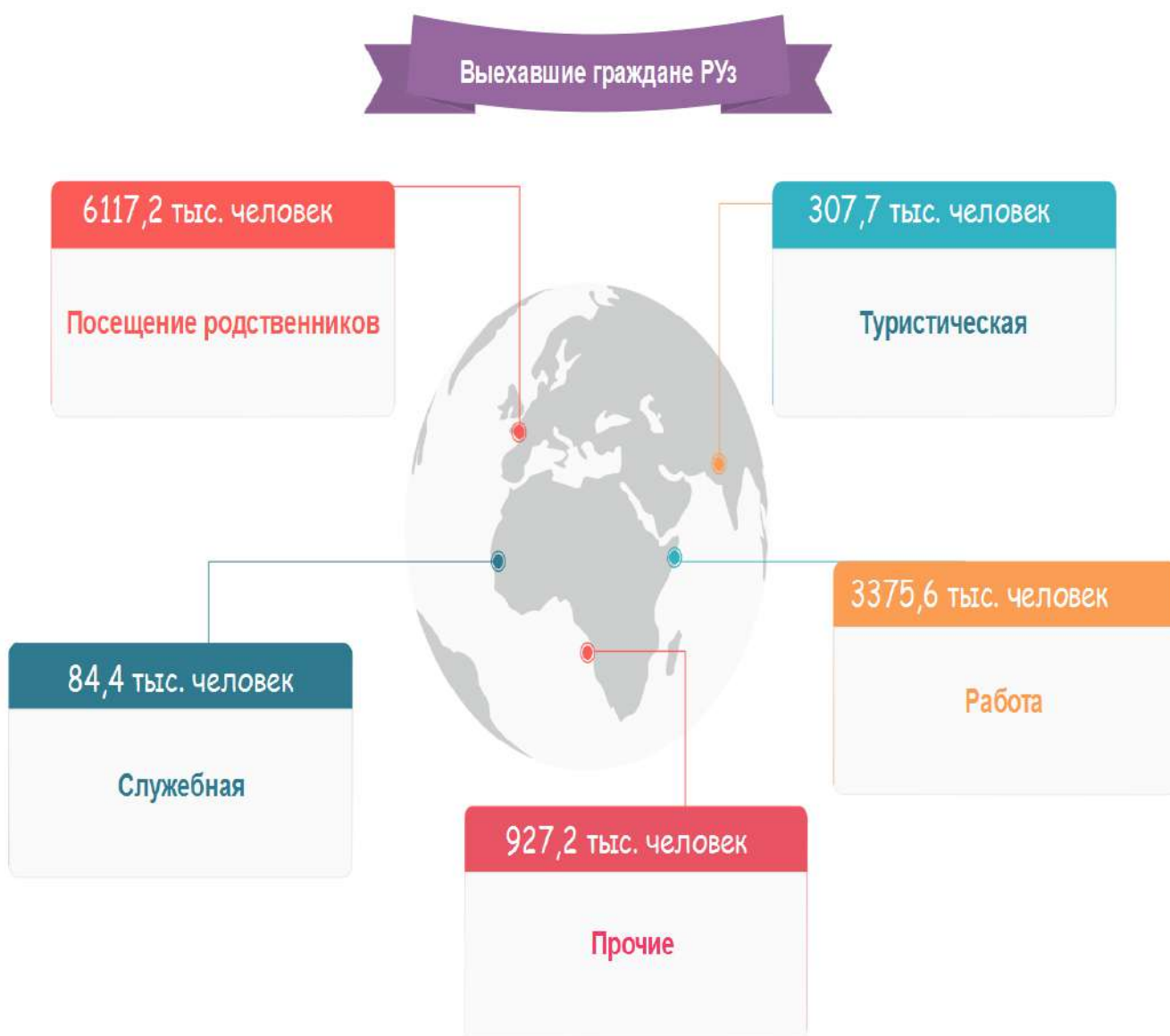
Основная главенствующая цель поездки – у 74,2 % въехавших иностранных граждан в Республику Узбекистан (3461,9 тыс. человек) это посещение родственников. Далее по списку 7,0 % (327,2 тыс. человек) –туристическая, 0,9 % (41,1 тыс. человек) – служебная, 0,6 % (30,0 тыс. человек) –работа, 0,9 % (41,6 тыс. человек) – лечение, 0,2 % (7,7 тыс. человек) – учеба и др.

Число иностранных граждан, въехавших в Республику Узбекистан в январе-сентябре 2018 года, тыс. человек



Также у выехавших граждан Республики Узбекистан главенствующая цель поездки – посещение родственников (56,6 % - 6117,2 тыс. человек). Далее идут работа – 31,2 % (3375,6 тыс. человек), служебная – 0,8 % (84,4 тыс. человек), туристическая – 2,8 % (307,7 тыс. человек), лечение – 0,4 % (46,7 тыс. человек), учеба – 0,3 % (37,7 тыс. человек).

Число выехавших граждан Республики Узбекистан в январе-сентябре 2018 года, тыс. человек



Государственный комитет по статистике
Управление статистики социальной сферы и устойчивого
развития
Ответственный за выпуск: **Х.Муродхужаев**
Тел: 71-230-80-69