



СТРОИТЕЛЬНЫЕ РАБОТЫ за январь – апрель 2019 года

Цифры:

Всего строительные
работы –
21240,8 млрд. сум

К соответствующему
периоду прошлого года –
107,9 %

Организации
негосударственной
собственности –
20208,7 млрд. сум

Организации
государственной
собственности –
1032,1 млрд. сум

Объем выполненных строительных работ за январь-апрель текущего года составил 21240,8 млрд. сум. Темпы роста к соответствующему периоду прошлого года достигли 107,9 %.

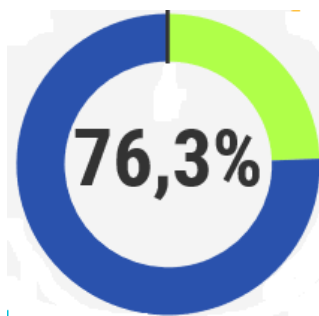
Объем строительных работ, выполненных крупными строительными организациями, составил 5723,8 млрд. сум.

По сравнению с аналогичным периодом прошлого года, объем строительных работ снизился на 4,8 %, и доля в общем их объеме сократилась на 0,9 %.



Объем строительных работ, выполненных малыми предприятиями и микрофирмами, значительно увеличился по сравнению с другими организациями, которые их проводили в текущем периоде, на долю которых пришлось 55,2 % от общего объема строительных работ, что на 0,2 % меньше, если сравнить с соответствующим периодом прошлого года. В то же время объем выполненных ими строительных работ составил 108,1 % к соответствующему периоду предыдущего года и достиг 11727,6 млрд. сум.

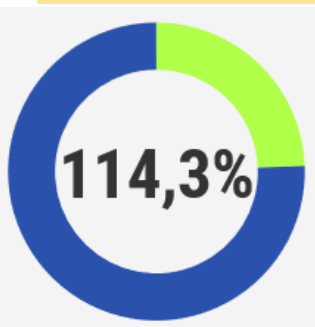
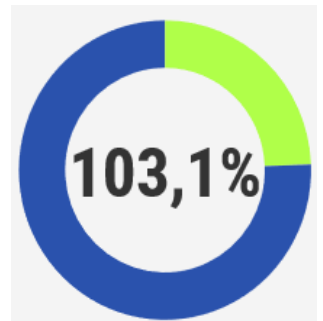
Доля строительных работ в неформальном секторе увеличилась на 1,0 п.п. по сравнению с аналогичным периодом прошлого года и составила 17,8 %, или 3789,4 млрд. сум, темпы роста достигли 112,5 % к соответствующему периоду прошлого года.



Следует отметить, что большая часть строительных работ была выполнена в текущем периоде по строительству новых зданий и сооружений, 76,3 % от общего объема строительных работ, или 16197,4 млрд. сум, были направлены на создание новых производственных мощностей в сфере экономики, ЖКХ и других социальных объектов.

Крупными строительными организациями

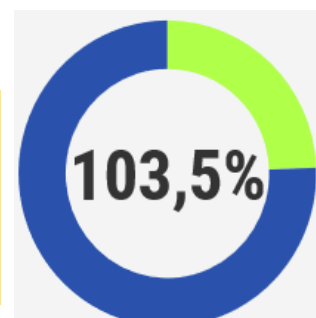
по новому строительству выполнено строительных работ на 5219,4 млрд. сум или 103,1% к соответствующему периоду прошлого года.



В неформальном секторе по новому строительству выполнено строительных работ на 3385,5 млрд. сум или 114,3 % к соответствующему периоду прошлого года.

Малыми предприятиями и микрофирмами

по новому строительству выполнено строительных работ на 7592,5 млрд. сум или 103,5 % к соответствующему периоду прошлого





Основная часть строительных работ по видам экономической деятельности была выполнена за счет строительства жилых зданий и нежилых помещений.

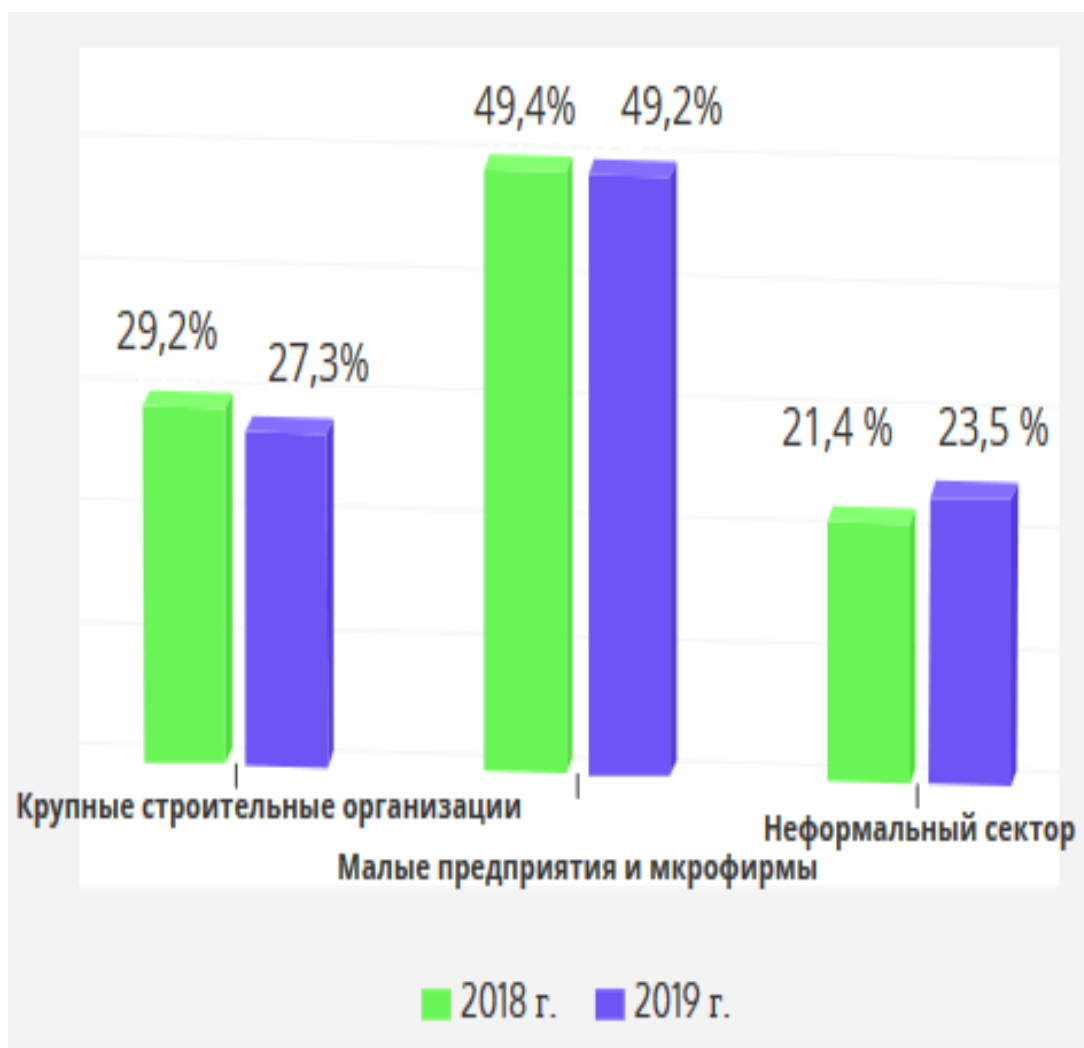
Доля в объеме строительных работ по такому виду экономической деятельности, как строительство зданий и сооружений, выполненная крупными строительными организациями, составила 27,3 % и, по сравнению с аналогичным периодом прошлого года, снизилась на 1,9 п.п.

Соответственно доля малых предприятий и микрофирм составила 49,2 % и, по сравнению с аналогичным периодом прошлого года, увеличилась на 0,2 п.п.

Доля неформального сектора в строительстве, по сравнению с аналогичным периодом прошлого года, снизилась на 2,1 п.п. и составила 23,5 %.

Строительство зданий и сооружений

(% к итогу)

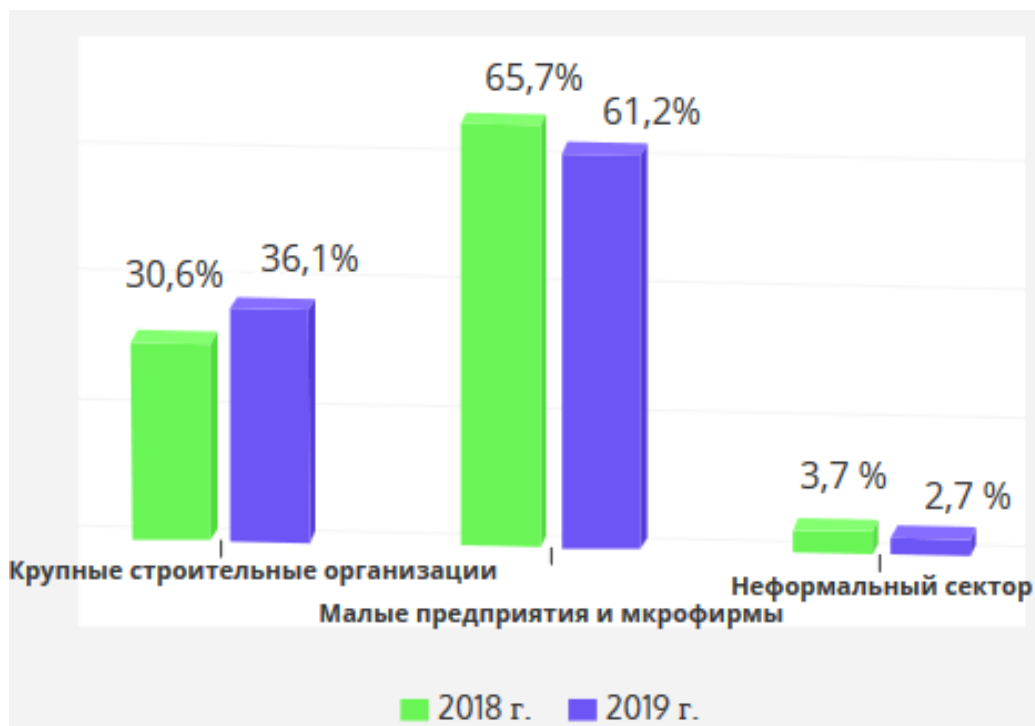


Крупными подрядными организациями по виду деятельности строительства объектов гражданского назначения было выполнено 36,1 % от общего объема строительных работ. По сравнению с аналогичным периодом прошлого года, они увеличились на 5,5 п.п.

Доля малых предприятий и микрофирм составила 61,2 % (снижение на 4,5 п.п.), неформального сектора - 2,7 % (снижение на 1,0 п.п.).

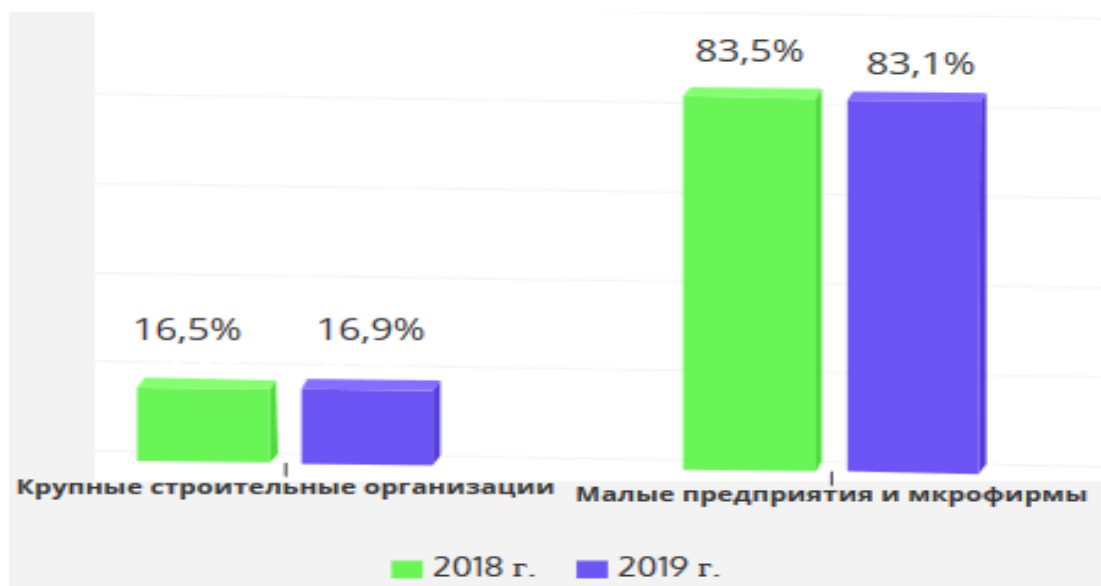
Строительство объектов гражданского назначения

(% к итогу)



Специализированные строительные работы

(% к итогу)



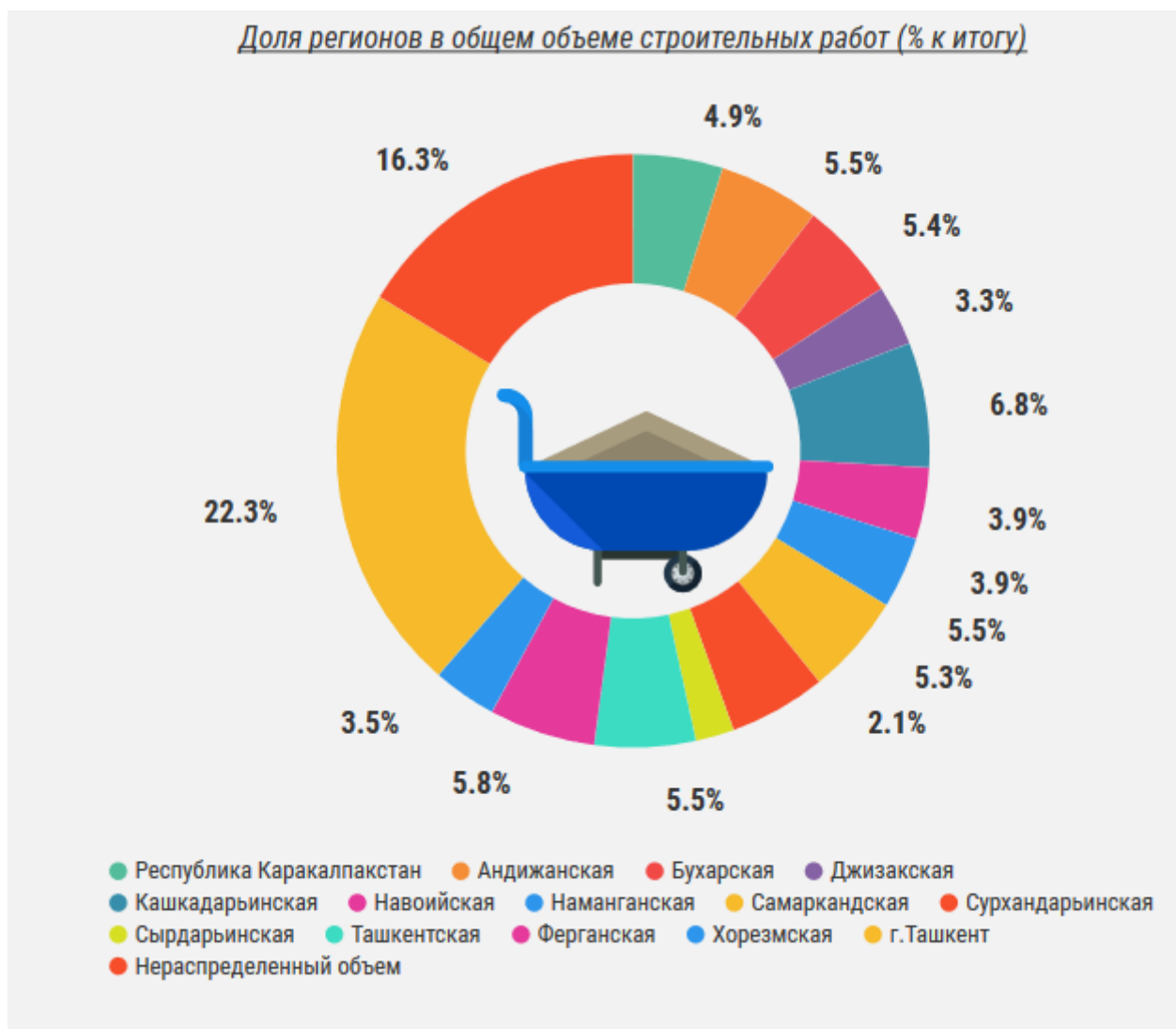
В объеме специализированных строительных работ доля крупных подрядных организаций увеличилась на 0,4 п.п. и составила 16,9 %. Теперь на долю малых предприятий и микрофирм приходится 83,1 % (снижение на 0,4 п.п.).

**Строительные работы в разрезе регионов
за январь - апрель 2019 года**

	Объем строительных работ, млрд. сум	% к итогу	Темпы роста, %	В том числе: новое строительство, млрд. сум
Республика Узбекистан	21240,8	100,0	107,9	16197,4
Республика Каракалпакстан	1035,4	4,9	109,5	776,1
<i>области:</i>				
Андижанская	1173,1	5,5	105,1	781,2
Бухарская	1145,6	5,4	115,6	680,8
Джизакская	702,0	3,3	109,0	566,6
Кашкадарьинская	1438,4	6,8	104,3	1031,8
Навоийская	823,5	3,9	101,1	613,5
Наманганская	822,8	3,9	107,4	599,2
Самаркандская	1177,0	5,5	103,8	930,4
Сурхандарьинская	1119,0	5,3	114,6	932,3
Сырдарьинская	438,2	2,1	107,2	282,7
Ташкентская	1178,7	5,5	107,3	874,5
Ферганская	1222,2	5,8	110,0	827,8
Хорезмская	751,1	3,5	103,8	590,1
г.Ташкент	4732,9	22,3	114,6	3229,4

В региональной структуре строительными организациями города Ташкент выполнены 22,3 % от общего объема строительных работ по республике, стоимость которых составляет 4732,9 млрд. сум. Столь масштабное строительство объясняется тем, что в городе Ташкент расположены крупнейшие строительные компании страны, а также находится множество малых строительных организаций и микрофирм.

Наряду с этим, в данном регионе ведутся масштабные строительные работы, в том числе строительство линий метрополитена, международного делового центра «Ташкент-сити», жилых домов в рамках государственных программ, других зданий и сооружений с целью продажи, что послужило значительному увеличению строительных работ.



Наиболее высокие темпы роста строительных работ наблюдались в **Бухарской области**. Здесь были достигнуты высокие темпы роста – 115,6 %, выполненные за счет:

- реконструкции магистральных дорог (УП «Buxoro yo'llardan mumtazam foydalanish»);
- строительства блока очистки от пепла («Neftegazuskunamontaj»).

В остальных областях высокие темпы роста строительных работ наблюдались за счёт выполнения объёма следующими крупными строительными организациями:

- строительство и реконструкция каналов и коллекторов (УП «Navoiydavmaxsuspudrat»);
- текущий ремонт автомобильных дорог (УП «Navoiy ko'priklardan foydalanish»);
- строительство коллекторов (УП «Karmandavsuvmaxsuspudrat»);
- строительство и реконструкция парка «Vatanparvar» г.Карши (АО «Qashqadaryo neft-gaz qurilish va ta'mirlash»).

Темпы роста строительных работ в регионах
(% к соответствующему периоду прошлого года)





В региональном разрезе строительных работ, выполненных крупными строительными организациями, лидирует город Ташкент. На территории данного региона ими было осуществлено 21,1 % от общего объема строительных работ (по сравнению с аналогичным периодом прошлого года 130,1 %) соответственно в Навоийской – 23,1 % (или 86,0 %), Бухарской – 16,6 % (или 117,4 %) и Кашкадарьинской – 14,9 % (или 142,1 %) областях.

Строительные работы в разрезе регионов



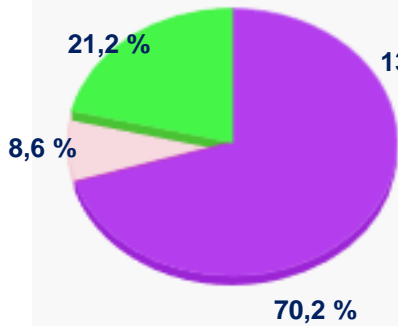


Наиболее низкая доля в объеме строительных работ, выполненных крупными строительными организациями, была отмечена в Самаркандской (1,5 % от общего объема строительных работ в регионе, или 136,2 % к соответствующему периоду прошлого года), Джи́закской (соответственно 1,7 % и 179,2 % к аналогичному периоду

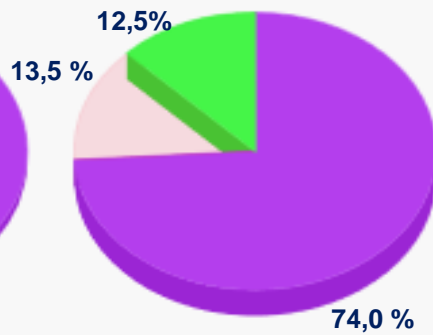
прошлого года) и Сырдарьинской (2,5 %, увеличение составило 0,5 раз по сравнению с аналогичным периодом прошлого года) областях.



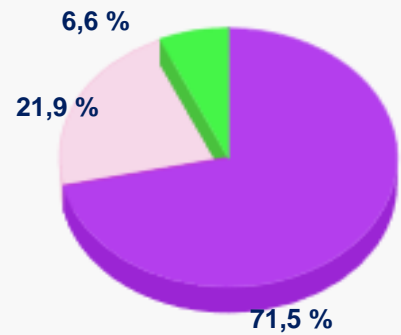
Наманганская область



Самаркандская область

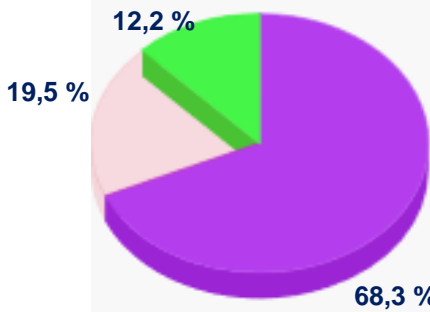


Сурхандарьинская область

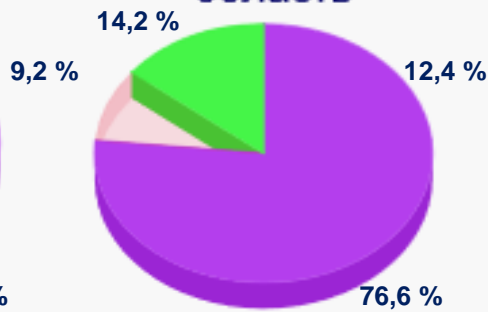


- Строительство зданий и сооружений
- Строительство объектов гражданского назначения
- Специализированные строительные работы

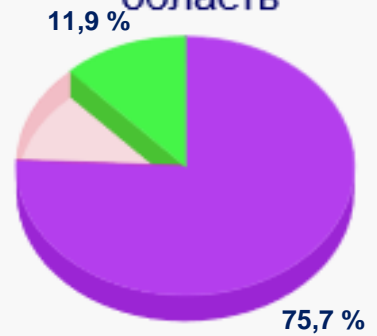
Сырдарьинская область



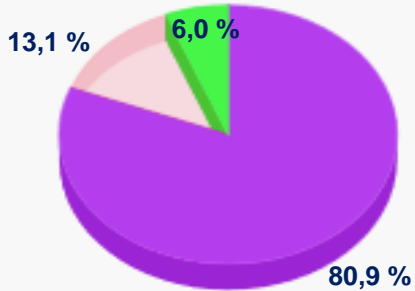
Ташкентская область



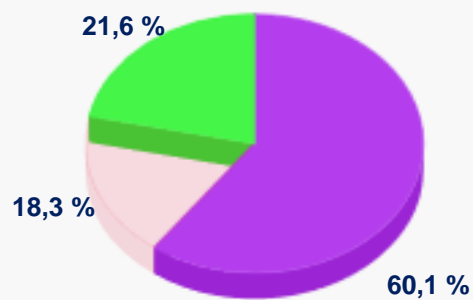
Ферганская область



Хорезмская область



г. Ташкент



Ведущими по строительству зданий и сооружений являются Хорезмская (81 %), Навоийская (78 %) и Джизакская (79 %) области.

Высокие показатели по строительству объектов гражданского назначения отмечены в Сурхандарьинской области (22 %), городе Ташкент (18 %) и Сырдарьинской области (20 %), по специализированным строительным работам - в Бухарской (18 %) и Самаркандской (14 %) областях.



**Государственный комитет Республики Узбекистан по
статистике
Управление статистики инвестиций и строительства**

Ответственный за выпуск:
Контактный телефон:

Ж. Саипов
(0371) 230-80-56