



Демографическая ситуация

(предварительные данные)

Численность постоянного населения: по состоянию на 1 апреля 2019 года численность постоянного населения Республики Узбекистан составила 33375,8 тыс. человек и, с начала года, увеличилась на 120,3 тыс. человек, или на 0,4 %. В частности, численность городского населения составила 16865,1 тыс. человек (50,5 % от общей численности населения), сельского населения – 16510,7 тыс. человек (49,5 %).

Обратите внимание: январь-март 2019 года

Численность населения увеличилась на **120,3 тыс. человек.**

Число живорожденных составило **159,5 тыс. детей.**

Было зарегистрировано **37,1 тыс. смертей.**

Органами ЗАГС зарегистрировано **53,7 тыс. браков** и **8,0 тыс. разводов.**

За январь-март 2019 года

Живорожденные
159,5
тыс. детей

Умершие
37,1
тыс. человек

Естественный прирост
122,4
тыс. человек

Прибывшие
41,5
тыс. человек

Выбывшие
43,6
тыс. человек

Механический прирост
(уменьшение)
-2,1
тыс. человек

Численность постоянного населения
33 375,8 тыс. человек
(на 1 апреля 2019 г.)

Численность постоянного населения
33 255,5 тыс. человек
(на 1 января 2019 г.)

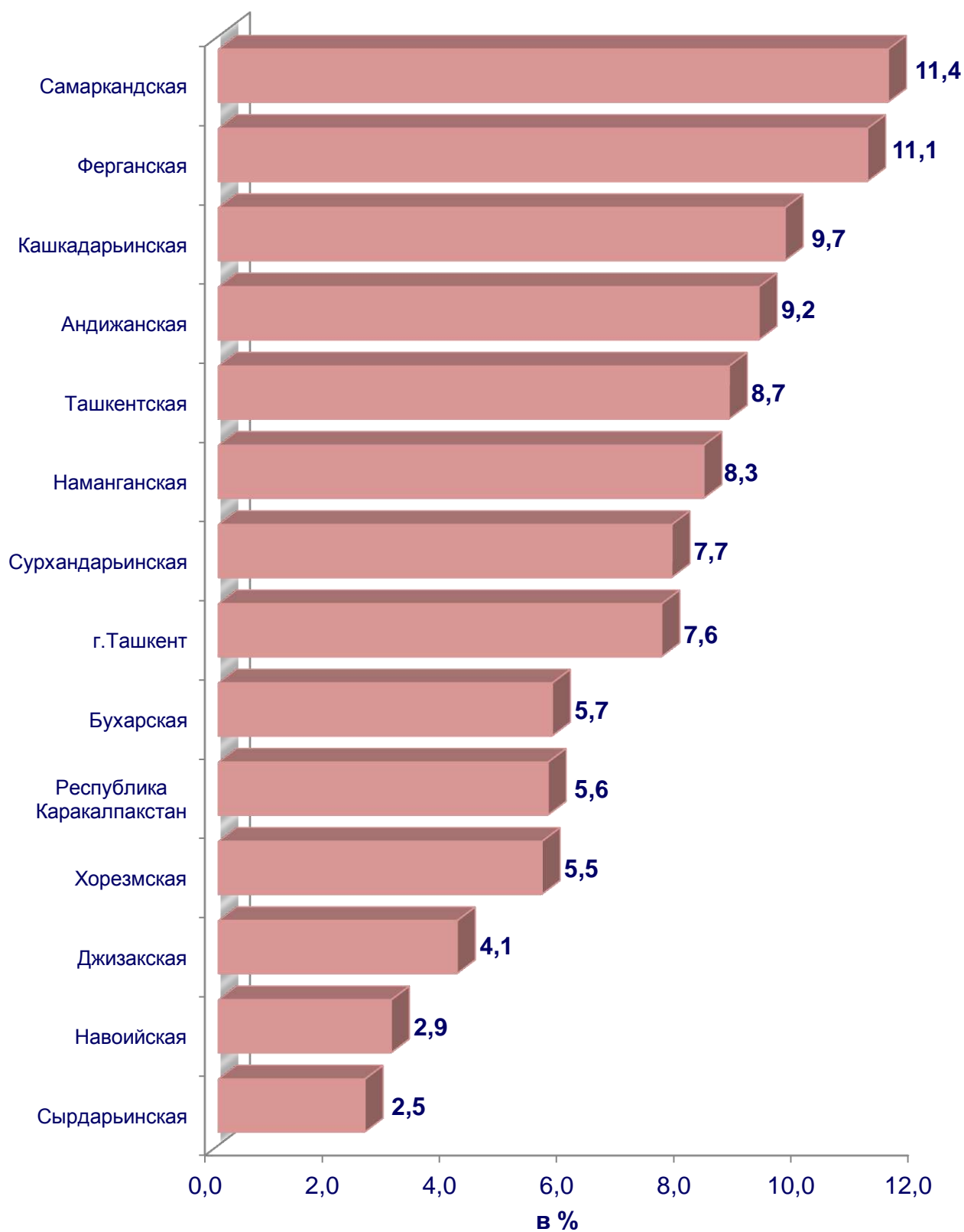
Демографическая ситуация

Численность постоянного населения (на 1 апреля)

	2018 г.	2019 г.	Темпы роста к предыду- щему году, %
Республика Узбекистан	32 763,5	33 375,8	101,9
Республика Каракалпакстан	1 847,6	1 875,4	101,5
<i>области:</i>			
Андижанская	3 020,7	3 077,2	101,9
Бухарская	1 869,9	1 900,0	101,6
Джизакская	1 330,0	1 358,2	102,1
Кашкадарьинская	3 159,8	3 225,8	102,1
Навоийская	966,4	982,6	101,7
Наманганская	2 708,7	2 763,1	102,0
Самаркандская	3 733,7	3 813,6	102,1
Сурхандарьинская	2 524,6	2 580,6	102,2
Сырдарьинская	818,5	833,0	101,8
Ташкентская	2 867,1	2 907,0	101,4
Ферганская	3 631,2	3 695,5	101,8
Хорезмская	1 810,0	1 841,0	101,7
г.Ташкент	2 475,3	2 522,8	101,9

Демографическая ситуация

Численность постоянного населения по регионам
(на 1 апреля 2019 года, к общей численности населения республики, %)

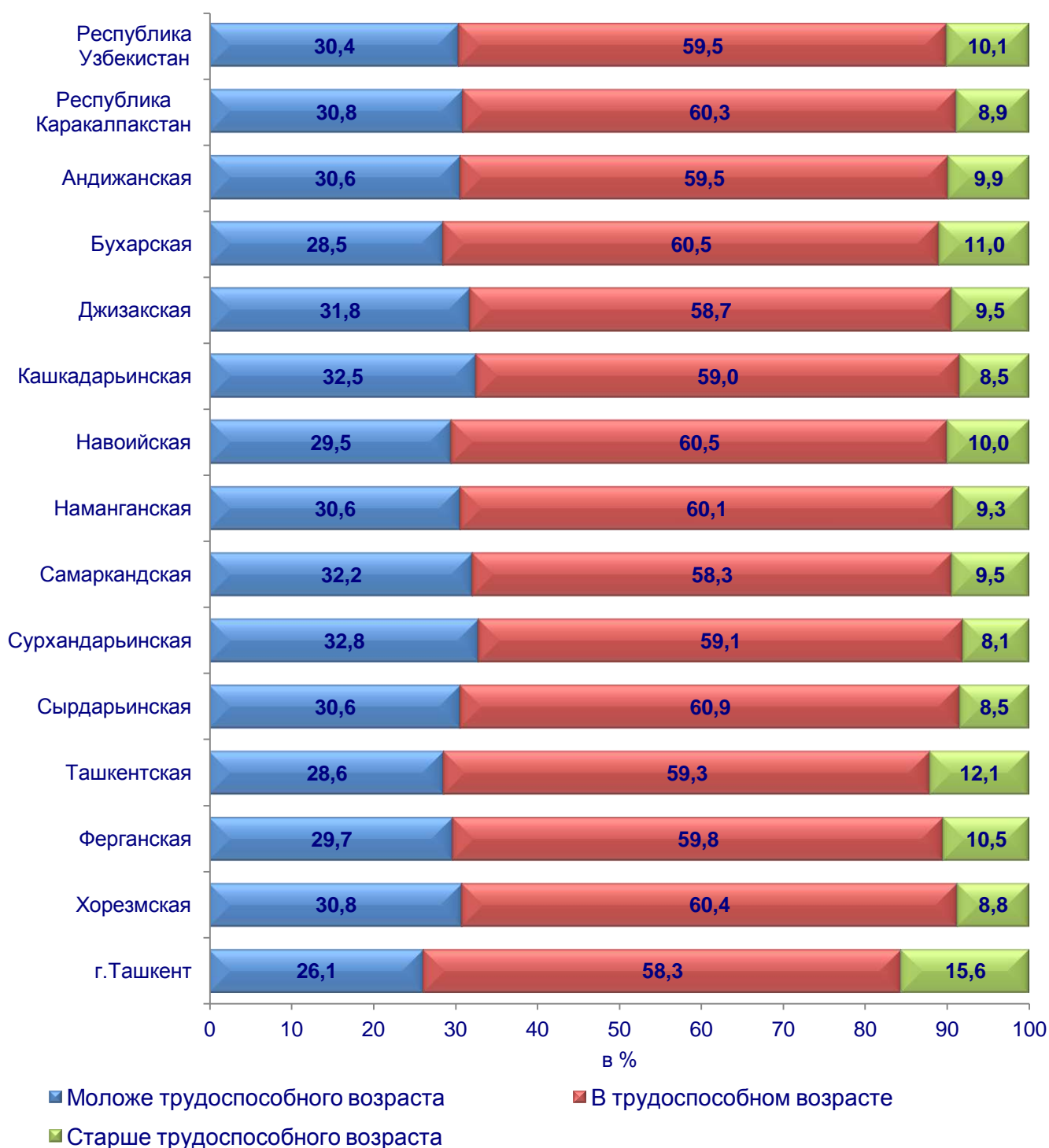


Демографическая ситуация

Распределение постоянного населения по основным возрастным группам

(на 1 апреля 2019 года, к общей численности населения республики, %)

По предварительным данным, по состоянию на 1 апреля 2019 года в республике 30,4% от общей численности постоянного населения составляют лица моложе трудоспособного возраста, 59,5% - трудоспособного возраста и 10,1% - старше трудоспособного возраста.



Демографическая ситуация

Рождаемость. За январь-март 2019 года было зарегистрировано 159,5 тыс. родившихся детей (здесь и далее в качестве родившихся имеются в виду живорожденные), соответственно коэффициент рождаемости на 1000 населения составил 19,4 промилле и, по сравнению с аналогичным периодом 2018 года, увеличился на 1,2 промилле (за январь-март 2018 года - на 18,2 промилле).

Обратите внимание:

Ребенок считается родившимся живым при наличии одного из критериев живорождения (дыхание, сердцебиение, пульсация пупка, произвольное сокращение мышц). При этом срок беременности матери должен составлять от 22 недель и более, рост ребенка - от 25 см и более, вес - от 500 граммов и более.

Для информации:

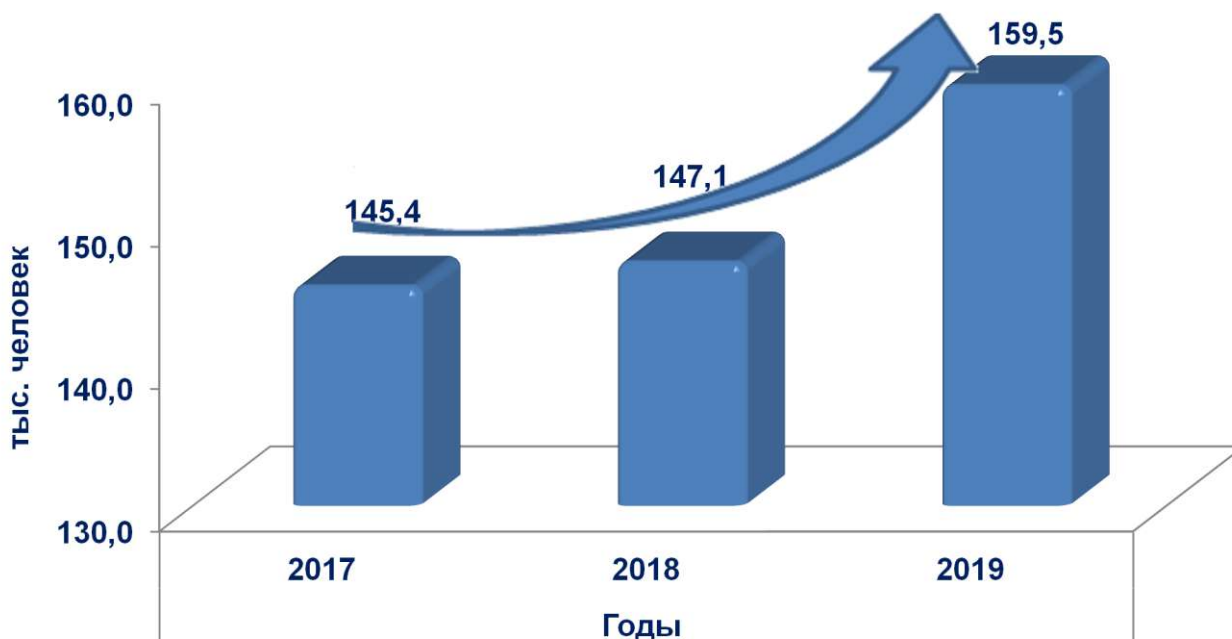
В органах ЗАГС Агентства государственных услуг Министерства юстиции всего зарегистрировано 172,2 тыс. случаев рождения, из них 159,5 тыс. случаев живорожденные, 1,6 тыс. случаев мертворожденные, 11,1 тыс. случаев зарегистрированные в январе 2019 года, но 2018 года рождения, согласно международным рекомендациям, они учтены в итоговых данных 2018 года.

**Мальчики:
82,3 тыс.**



**Девочки:
77,2 тыс.**

Число родившихся по Республике Узбекистан (за январь-март)



Демографическая ситуация

Число и коэффициент родившихся по регионам (за январь-март 2019 г.)



Смертность. За январь-март 2019 года было зарегистрировано 37,1 тыс. смертей, соответственно коэффициент смертности составил 4,5 промилле и, по сравнению с аналогичным периодом 2018 года, снизился на 0,2 промилле (за январь-март 2018 года - 4,7 промилле).

Для информации:

В органах ЗАГС Агентства государственных услуг Министерства юстиции в общей сложности зарегистрировано 41,7 тысяч смертей, из них 37,1 тысяча умерли в текущем году, 4,6 тысяч зарегистрированы в январе 2019 года, но умерли в 2018 году, согласно международным рекомендациям, они учтены в итоговых данных 2018 года.

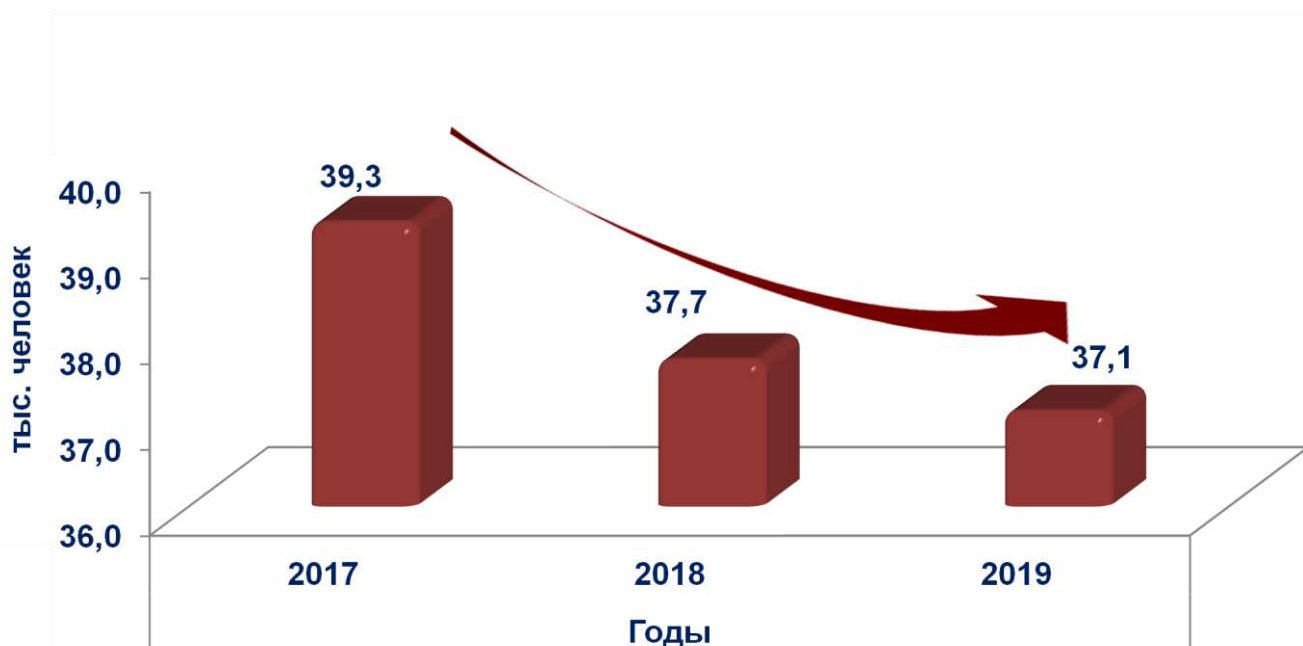
Мужчины:
20,7 тыс.



Женщины:
16,4 тыс.

Демографическая ситуация

Число умерших по Республике Узбекистан (за январь-март)



Число и коэффициент умерших по регионам (за январь-март 2019 г.)



Демографическая ситуация

Из общего числа зарегистрированных умерших за январь-март 2019 года 63,8 % умерли от болезней системы кровообращения, 9,0 % - от новообразований, 5,2 % - от болезней органов пищеварения, 5,1 % - от болезней органов дыхания, 4,3 % - от несчастных случаев, отравлений и травм, 1,4 % - от инфекционных и паразитарных заболеваний и 11,2 % - от других болезней.

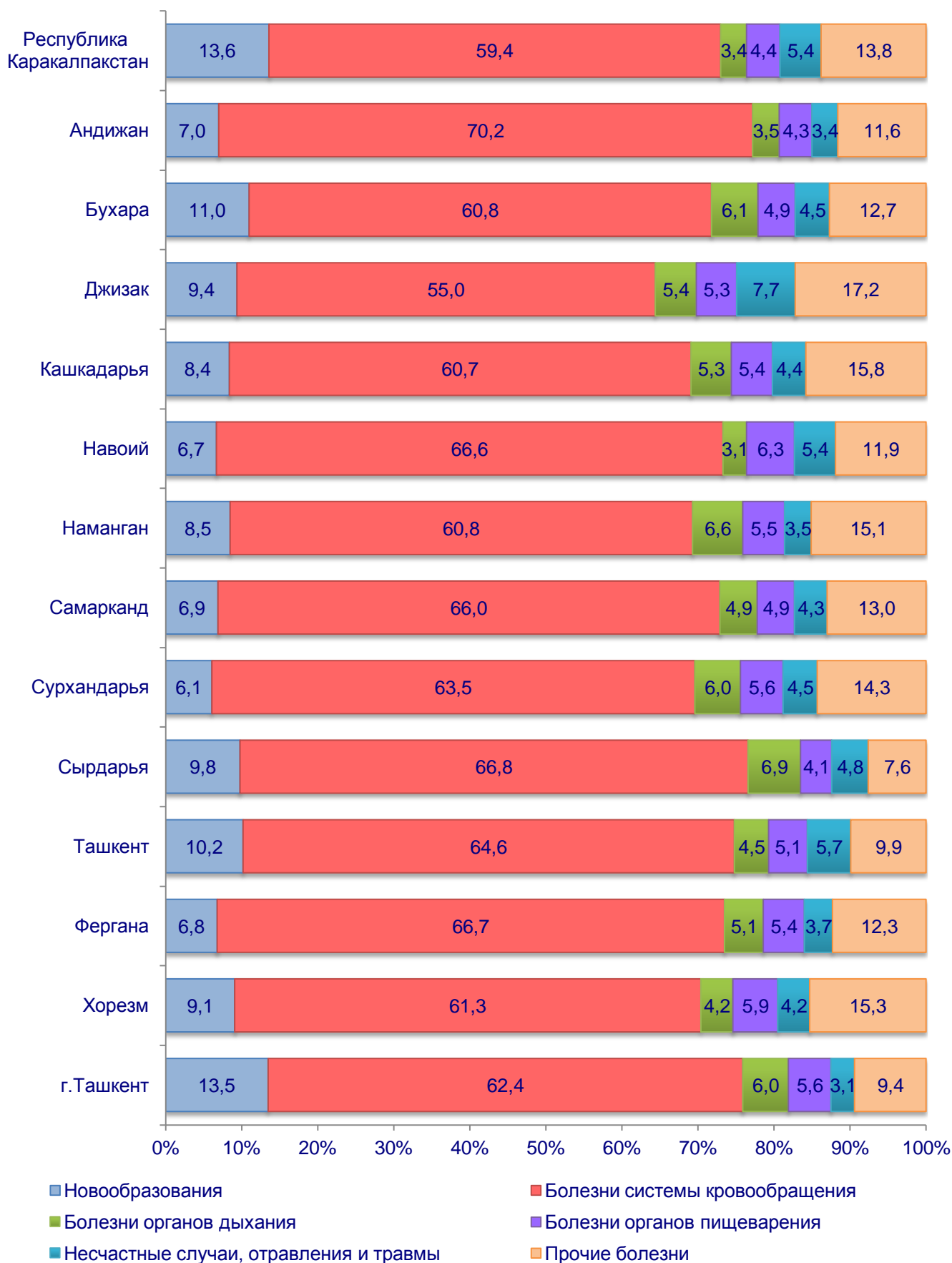
Число зарегистрированных умерших детей в возрасте до 1 года составило 1,6 тыс., из них 52,1 % умерли от состояний, возникающих в перинатальном периоде, 20,3 % - от болезней органов дыхания, 16,0 % - от врожденных аномалий, 2,1 % - от инфекционных и паразитарных заболеваний, 2,1 % - от несчастных случаев, отравлений и травм, 0,7 % - от болезней органов пищеварения, 6,7 % - от других болезней.

Распределение умерших по основным причинам смерти (за январь-март 2019 г., по отношению к общему числу умерших, %)



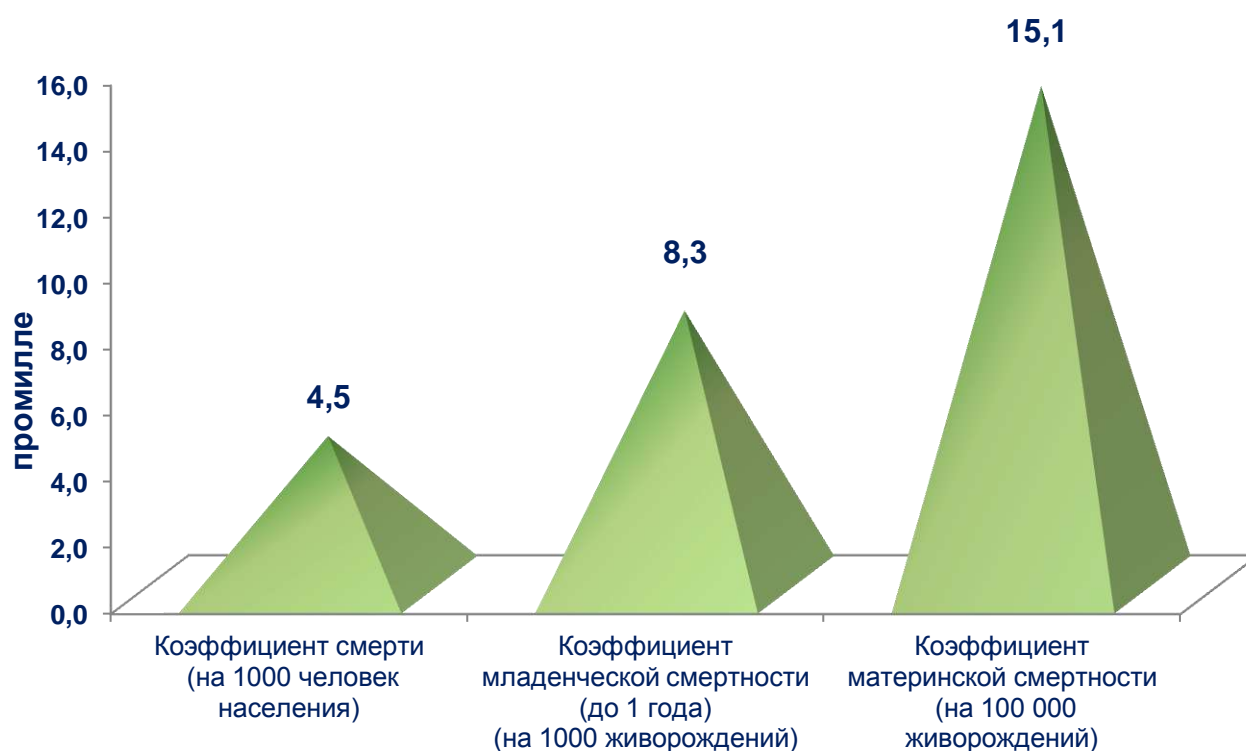
Демографическая ситуация

Распределение умерших по основным причинам смерти (за январь-март 2019 г., по отношению к общему числу умерших, %)



Демографическая ситуация

Информация о коэффициентах смертности (за январь-март 2019 г.)



Естественный прирост населения. За январь-март 2019 года естественный прирост населения составил 122,4 тыс. человек и, по сравнению с аналогичным периодом 2018 года, увеличился на 13,0 тыс. человек (за январь-март 2018 года - на 109,4 тыс. человек).

Естественный прирост - 122,4 тыс. человек

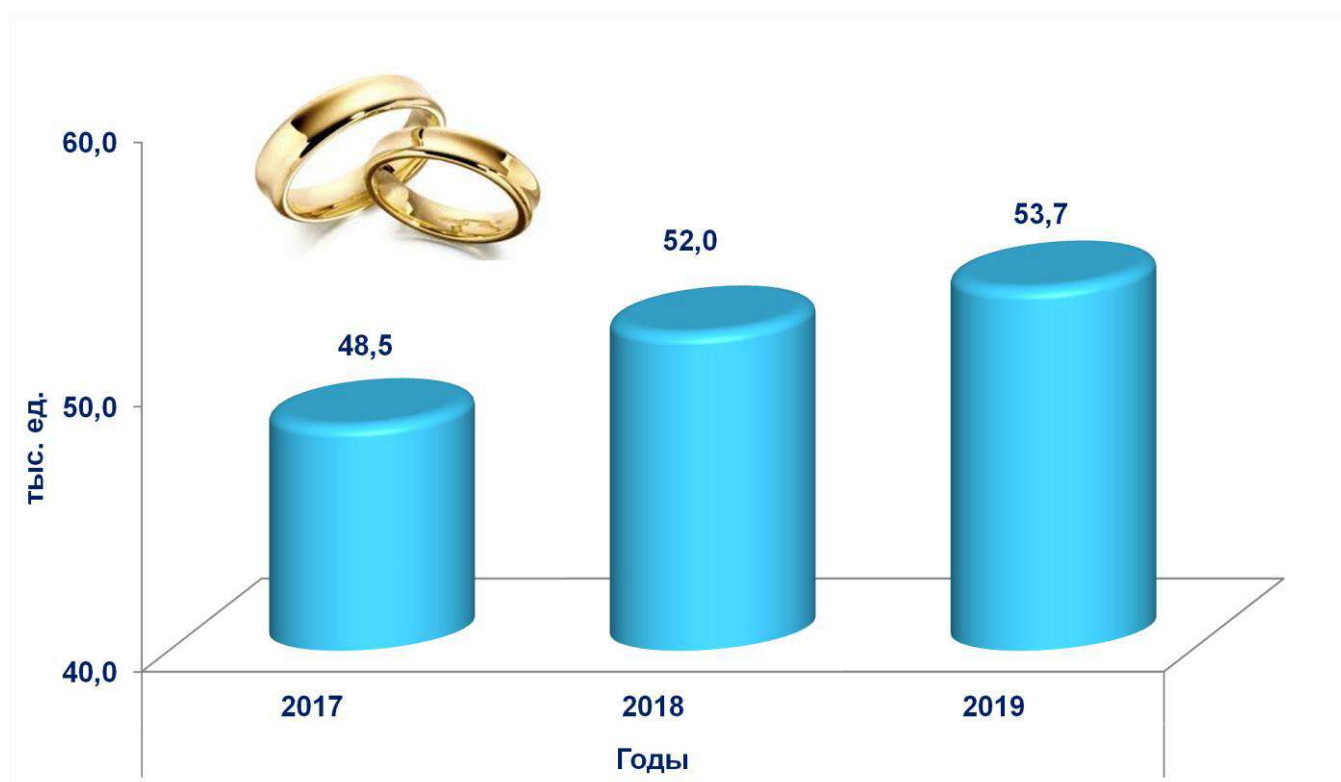


Демографическая ситуация

Браки. За период с января по март 2019 года органами ЗАГС было зарегистрировано 53,7 тыс. браков. По республике коэффициент брачности на 1000 населения составил 6,5 промилле.

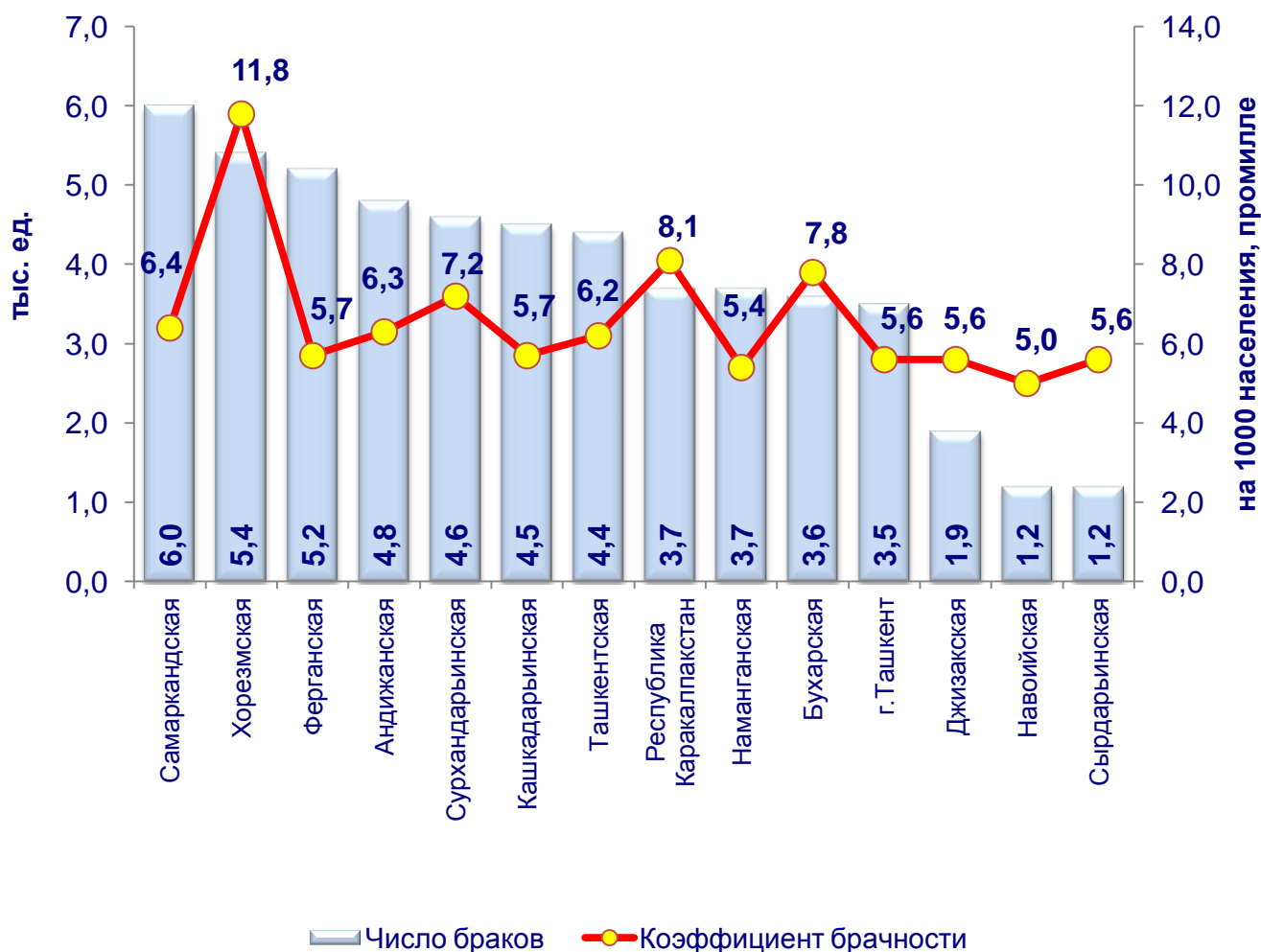
Рост зарегистрированных браков, по сравнению с аналогичным периодом 2018 года, наблюдался в Наманганской области (на 19,4 %), г.Ташкент (12,9 %), Ташкентской (12,8 %), Джизакской (11,8 %), Андижанской (9,1 %) и Сырдарьинской (9,1 %) областях.

Информация о количестве браков по Республике Узбекистан (за январь-март)



Демографическая ситуация

Число браков и коэффициент брачности по регионам (за январь-март 2019 года, на 1000 населения, промилле)



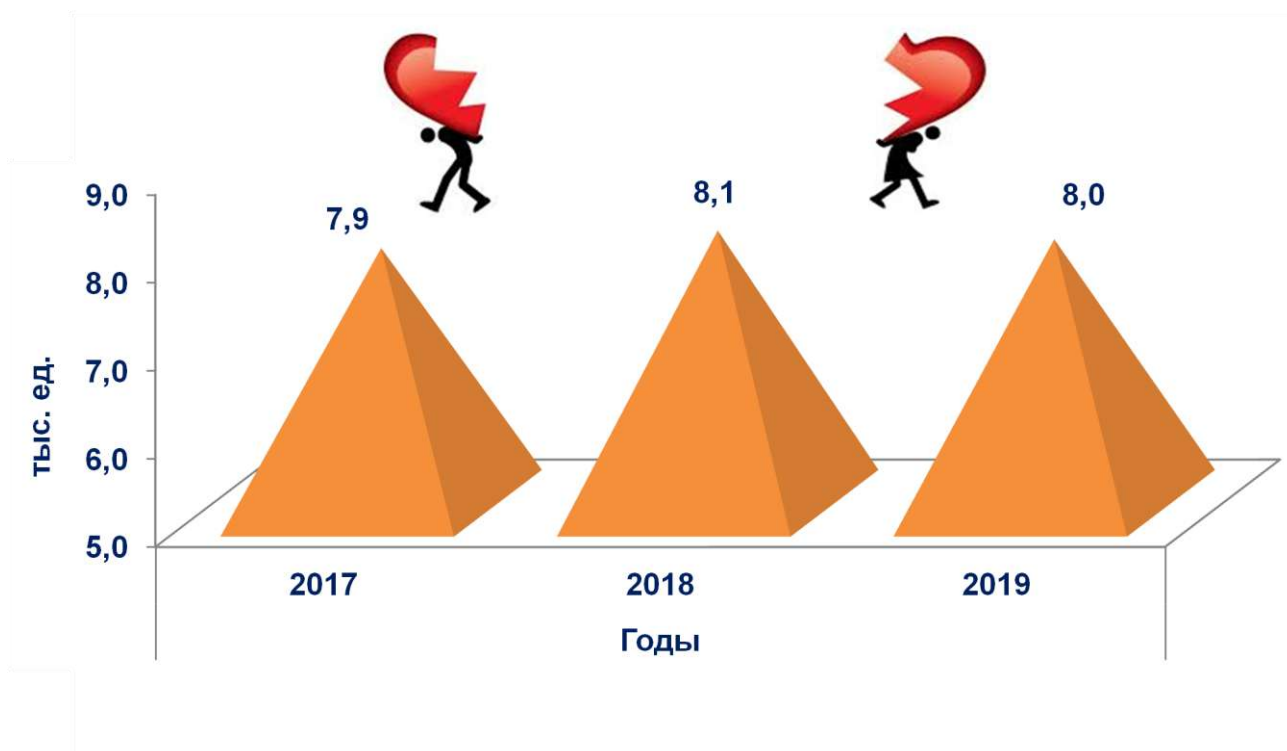
Разводы. За период с января по март 2019 года органами ЗАГС было зарегистрировано 8,0 тыс. разводов. По республике коэффициент разводимости на 1000 населения составил 1,0 промилле.

Рост зарегистрированных разводов, по сравнению с аналогичным периодом 2018 года, наблюдался в Бухарской (на 25,0 %), Наманганской (на 16,7 %), Андижанской (на 11,1 %) областях.

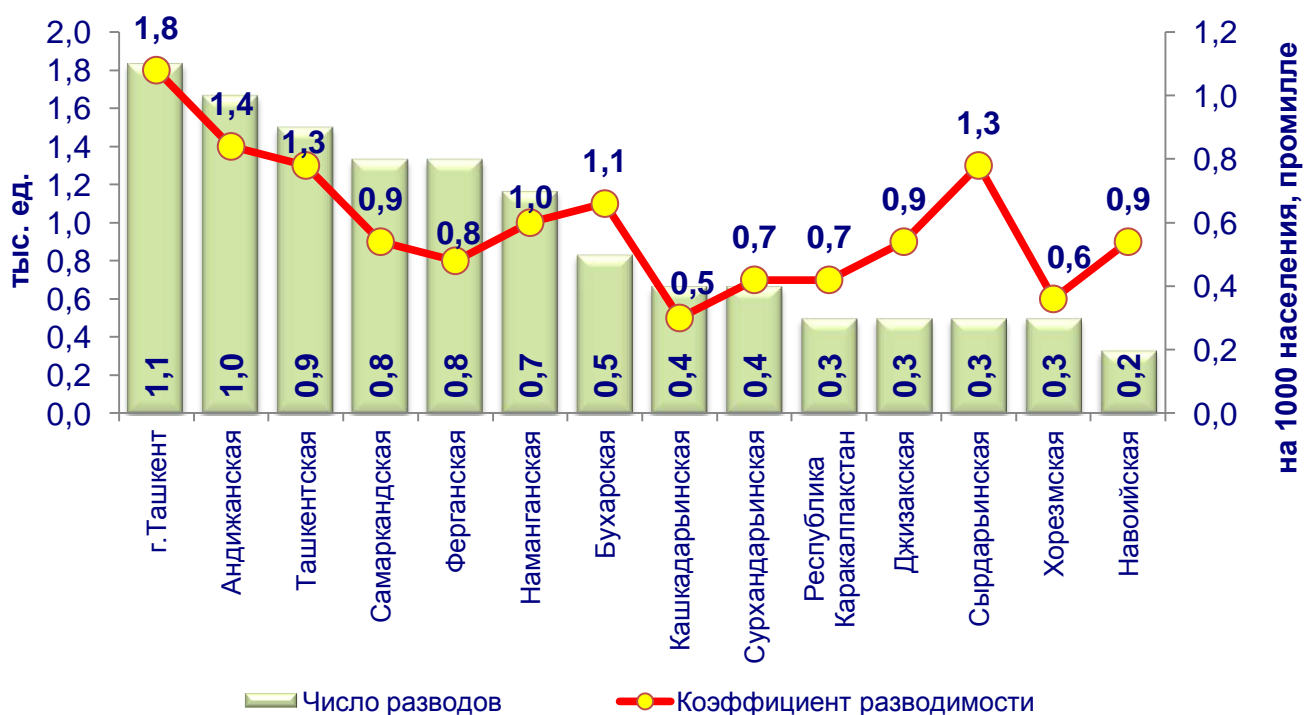
По сравнению с аналогичным периодом 2018 года, уменьшение зафиксировано в Кашкадарьинской (на 33,3%), Самаркандской и Хорезмской (на 11,1 %) областях.

Демографическая ситуация

Число разводов по Республике Узбекистан (за январь-март)



Число разводов и коэффициент разводимости по регионам (за январь-март 2019 года, на 1000 населения, промилле)



Демографическая ситуация

Миграция. За январь-март 2019 года число прибывших составило 41,5 тыс. человек (внутренние - 40,7 тыс. человек, внешние - 0,8 тыс. человек), а число выбывших - 43,6 тыс. человек (внутренние - 40,7 тыс. человек, внешние - 2,9 тыс. человек). Сальдо миграции достигло минус 2,1 тыс. человек и, по сравнению с аналогичным периодом 2018 года, минус 2,5 тыс. человек.

Миграция населения (тыс. человек)

	Январь-март 2018 года	Январь-март 2019 года
Прибывшие	44,9	41,5
Выбывшие	47,4	43,6
Миграционное сальдо	-2,5	-2,1

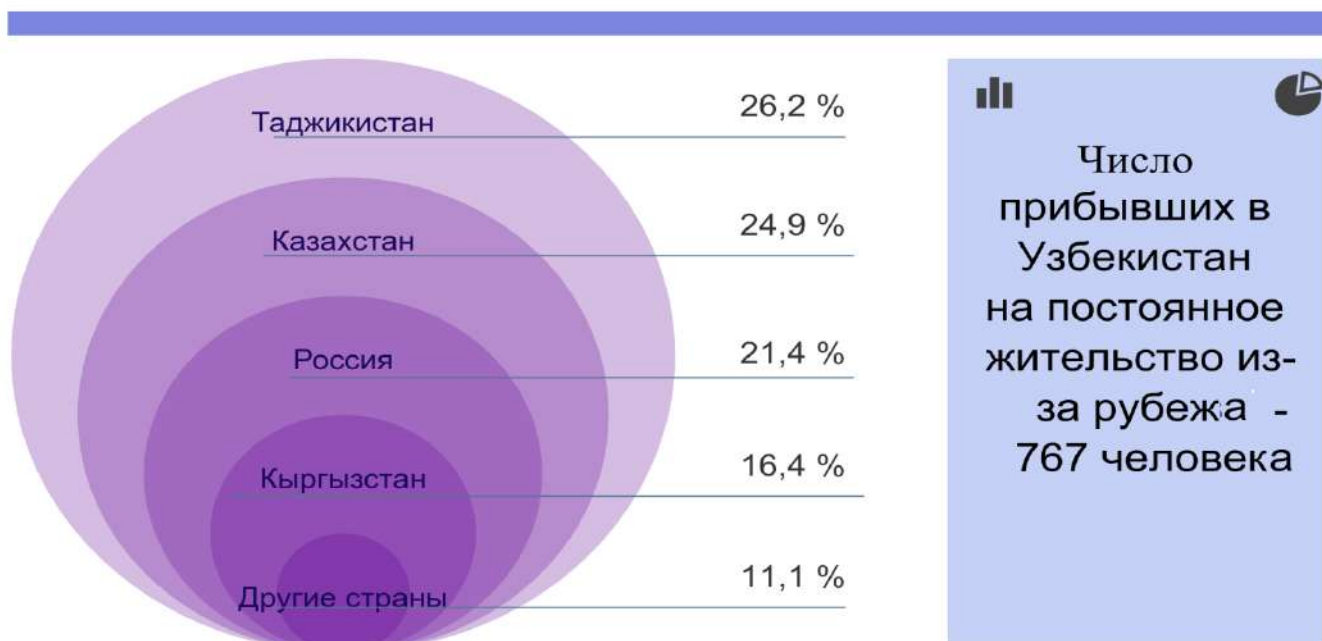
Высокий уровень сальдо миграции приходится на Кашкадарьинскую (минус 1,4 тыс. человек), Самаркандскую (минус 1,3 тыс. человек), Ташкентскую и Бухарскую области (минус 0,8 тыс. человек).

Положительное сальдо миграции было отмечено в г.Ташкент (плюс 5,8).



МЕЖДУНАРОДНАЯ МИГРАЦИЯ

Распределение прибывших из-за рубежа в Республику Узбекистан
(за январь-март 2019 года к общему количеству прибывших из-за рубежа, %)



Распределение выбывших за рубеж из Республики Узбекистан
(за январь-март 2019 года к общему количеству выбывших за рубеж, %)



Демографическая ситуация

Демографическая ситуация в столице. По состоянию на 1 апреля 2019 года, в столице Республики Узбекистан - г.Ташкент численность постоянного населения составила 2522,8 тыс. человек и, с начала года, она увеличилась на 12,9 тыс. человек, или на 0,5 %.

Естественное движение по г.Ташкент
(на 1000 населения, промилле)
За январь-март 2018 г. За январь-март 2019 г.



За январь-декабрь 2019 года было зарегистрировано 11,1 тыс. родившихся детей. Коэффициент рождаемости на 1000 населения составил 17,8 промилле и, по сравнению с аналогичным периодом 2018 года, увеличился на 2,1 промилле (в 2018 году - 15,7 промилле).

Число умерших за январь-март 2019 года составило 4,0 тыс. человек, из них 133 - дети, умершие в возрасте до 1 года. Коэффициент смертности составил 6,4 промилле и, по сравнению с аналогичным периодом 2018 года, снизился на 0,6 промилле (в 2018 году - 7,0 промилле).

Естественный прирост населения столицы составил 7,1 тыс. человек и, по сравнению с аналогичным периодом 2018 года, увеличился на 1,7 тыс. (в 2018 году - 5,4 тыс. человек).

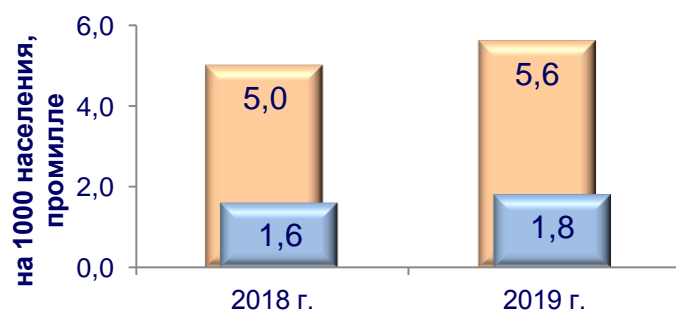
Органами ЗАГС за январь-март 2019 года было зарегистрировано 3,5 тыс. браков и 1,1 тыс. разводов.

Коэффициент брачности на 1000 населения составил 5,6 промилле и, по сравнению с аналогичным периодом 2018 года, увеличился на 0,6 промилле (в 2018 году - 5,0 промилле).

Коэффициент разводимости на 1000 населения составил 1,8 промилле и, по сравнению с аналогичным периодом 2018 года, увеличился на 0,2 промилле (в 2018 году - 1,6 промилле).

Коэффициент брачности и разводимости по г.Ташкент

(на 1000 населения, январь-март)



■ Коэффициент брачности ■ Коэффициент разводимости